

Raport badawczy

LOSY ZAWODOWE ABSOLWENTÓW UNIwersYTETU JAGIELLOŃSKIEGO COLLEGIUM MEDICUM

Wydział Lekarski
Kierunek - II stopień Dietetyka
Rocznik 2014/2015.



UNIwersYTET JAGIELLOŃSKI
COLLEGIUM MEDICUM

SEKCJA DS. DYDAKTYKI I KARIER AKADEMICKICH CM

Uniwersytet Jagielloński – Collegium Medicum
ul. Św. Anny 12
31-008 Kraków
tel.: 12 422 42 48

www: www.sdka.cm.uj.edu.pl

e-mail: dydaktyka.kariery@cm-uj.krakow.pl

Streszczenie wybranych wyników

1. **Okres realizacji projektu:** luty i marzec 2016 r.
2. **Osobami badanymi** w niniejszej części badania byli absolwenci studiów stacjonarnych, którzy uzyskali absolutorium na **II stopniu kierunku Dietetyka Wydziału Lekarskiego** w roku akademickim **2014/2015**.
3. Wśród całkowitej liczby 72 absolwentów badanego rocznika, 71 osób wypełniło deklarację dotyczącą udziału w badaniu. Z tej grupy 56 osób wyraziło gotowość na udział w badaniu, natomiast 15 osób odmówiło udziału w badaniu.
4. **Ostateczna liczba osób, którym przesłano ankietę** wyniosła 56 osób.
5. **Liczba osób, które odesłały ankietę** wyniosła 41. Zwrotność wynosiła zatem 73,2% (w odniesieniu do wszystkich ankiet przesłanych absolwentom tego kierunku).
6. **Powody braku kompletnego operatu do badania pełnego** to niewypełnienie przez absolwenta formularza zgody na udział w badaniu, odmowa udziału w badaniu, lub niejednoznaczne określenie swojej decyzji o zgodzie na udział w badaniu.
7. **Charakterystyka próby:** wśród badanych absolwentów II stopnia Kierunku Dietetyka Wydziału Lekarskiego większość badanych to kobiety. Największy odsetek badanych absolwentów pochodził z wsi, najmniej natomiast z dużych i wielkich miast. Większość badanych ukończyła liceum ogólnokształcące.
8. Badani najczęściej wskazywali zainteresowania jako **kryterium wyboru studiów**. Mniej respondentów wskazywało na chęć działania na rzecz chorych.
9. **Sytuacja zawodowa:** wśród respondentów, większość absolwentów pracuje, a pięcioro z nich dodatkowo kontynuują naukę. Trzy osoby nie pracują, lecz kontynuują naukę, natomiast pozostałe pięć osób nie pracuje i nie kontynuuje nauki.
10. **Osoby pracujące:** większość pracujących wykonuje pracę najemną, którą w większości przypadków rozpoczęła po studiach. Blisko dwie piąte pracujących prowadzi własną działalność gospodarczą.
11. **Osoby kontynuujące naukę** najczęściej robiły to w formie studiowania dodatkowego kierunku. Najważniejszymi motywami kontynuowania nauki była satysfakcja oraz chęć rozszerzenia kompetencji.
12. **Osoby niepracujące** stanowiły ponad 12% badanej grupy. Jako powody braku pracy respondenci najczęściej wskazywali brak ofert pracy zgodnej z wykształceniem, rozważanie założenia działalności gospodarczej oraz niekorzystne formalno-prawne warunki pracy.
13. Do najlepiej opanowanych **kompetencji uzyskanych w czasie studiów** badani zaliczali wiedzę z zakresu podstawowych obszarów studiowanego kierunku, umiejętność wykonywania podstawowych doświadczeń i obserwacji w ramach swojej dyscypliny kierunkowej, a także umiejętność oceny potencjalnych praktycznych zastosowań wyników badań.

Zawartość

Streszczenie wybranych wyników	2
Wprowadzenie	4
Metoda badania	4
Osoby badane.....	5
Wyniki.....	6
Podstawowe dane demograficzne badanych.....	6
Edukacja	7
Motywacja wyboru kierunku studiów.....	7
Sytuacja zawodowa	13
Osoby wykonujące pracę najemną	14
Osoby prowadzące działalność gospodarczą	23
Osoby kontynuujące naukę	28
Kontakty z urzędem pracy	31

Wprowadzenie

Głównym celem prowadzenia badań losów zawodowych absolwentów jest analiza oraz spójny w czasie monitoring zatrudnienia i sytuacji zawodowej osób, które ukończyły studia na UJ CM. Badanie ma także na celu ocenę przydatności w pracy zawodowej kompetencji nabytych przez osoby badane w trakcie studiów. Uzyskiwane dane wykorzystywane są również w procesie ewaluacji i podwyższania jakości programu oraz oferty dydaktycznej UJ CM.

Podstawowym sposobem wykorzystania informacji zebranych w ramach badania losów zawodowych absolwentów jest przygotowanie raportu zawierającego wyniki i wnioski badawcze. Raport ten jest publikowany na stronie internetowej w sposób ogólnodostępny. Finalne raporty są ponadto prezentowane Dziekanom Wydziałów UJ CM celem wyciągnięcia wniosków, które mogą wpłynąć na doskonalenie jakości kształcenia.

Monitoring ścieżki zawodowej absolwentów Collegium Medicum był uprzednio prowadzony przez Biuro Karier UJ CM, a od 2011 r. należy do zadań Sekcji ds. Dydaktyki i Karier Akademickich CM.

Prezentowaną edycję badania losów zawodowych absolwentów zrealizowano we współpracy z Sekcją Analiz Jakości Kształcenia UJ w zakresie wykorzystania platformy badawczej SPSS Data Collection. Udział jednostki UJ w prowadzeniu badania obejmował następujące elementy:

- Udostępnienie infrastruktury informatycznej, tj. serwera oraz łącza internetowego umożliwiającego zbieranie danych.
- Dostosowanie bazy respondentów do wymogów badania.
- Wprowadzenie oraz aktywację i wysyłkę kwestionariusza on-line do osób badanych.
- Zgromadzenie danych i przekazanie danych do UJ CM celem opracowania wyników.

Metoda badania

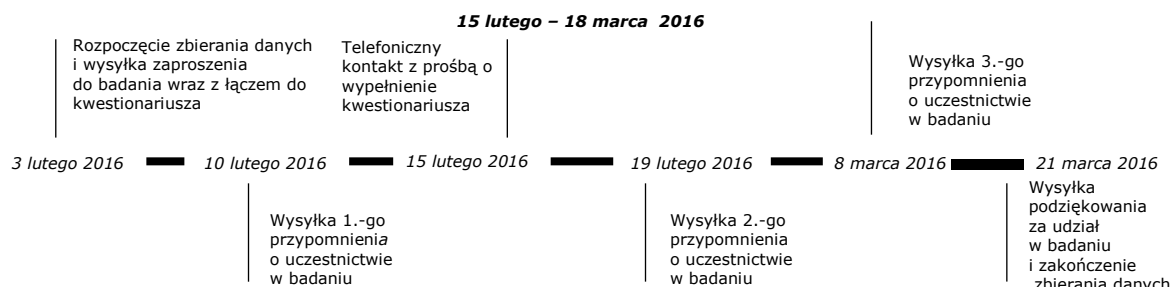
Poniżej przedstawiono metodykę prowadzonego badania, w tym opis osób badanych oraz harmonogram zbierania danych w ramach aktualnej edycji programu monitoringu sytuacji zawodowej absolwentów II stopnia Kierunku Dietetyka Wydziału Lekarskiego UJ CM.

Do badania zakwalifikowano wszystkich absolwentów, którzy uprzednio wyrazili na to zgodę. Sondaż metodą CAWI z wysyłką drogą elektroniczną zaproszenia wraz ze spersonalizowanym łączem do kwestionariusza zaplanowano na okres lutego i marca 2016 roku. Zgodnie z planem w tym czasie kwestionariusz otrzymali absolwenci II stopnia Kierunku Dietetyka.

W przypadku braku podjęcia przez absolwentów aktywności w wypełnianiu kwestionariusza, w określonych odstępach wysyłano do nich wiadomość z przypomnieniem o uczestnictwie w badaniu. Przy dalszym braku reakcji, nawiązywano z osobami badanymi kontakt telefoniczny z prośbą o wypełnienie kwestionariusza. Bezpośredni telefoniczny kontakt z absolwentami, którzy nie wykazali aktywności w zakresie uczestnictwa w badaniu, miał miejsce w okresie czterech tygodni poprzedzających zakończenie zbierania danych – od 15 lutego do 18 marca 2016 - z uwzględnieniem pozostawienia czasu na wypełnienie kwestionariusza przed zamknięciem do niego dostępu dnia 21

marca 2016 r. Na ryc. 1 podsumowano terminy działań związanych ze zbieraniem danych oraz monitorowaniem zwrotów, począwszy od otwarcia dostępu do kwestionariusza i wysłania zaproszenia do jego wypełnienia, a skończywszy na wysyłce podziękowania a za uczestnictwo w badaniu i zakończeniu zbierania danych.

Ryc. 1. Harmonogram zbierania danych.



Osoby badane

Niniejszy raport opisuje wyniki badania sytuacji zawodowej absolwentów II stopnia Kierunku Dietetyka Wydziału Lekarskiego pół roku po zakończeniu studiów.

Ze względu na konieczność dopełnienia wymogu formalno-prawnego wynikającego z ustawy z dnia 29 sierpnia 1997 roku o ochronie danych osobowych w badaniu biorą udział osoby, które uprzednio wyraziły zgodę na gromadzenie, wykorzystanie i przetwarzanie ich danych osobowych. W tym celu absolwenci otrzymali odpowiedni formularz, umożliwiający złożenie stosownego oświadczenia decyzji o zgodzie na udział w badaniu lub jej braku. Formularze były dostarczane absolwentom, następnie zbierane i gromadzone przez pracowników dziekanatu Wydziału Lekarskiego.

Zebrano łącznie 71 deklaracji o uczestnictwie w badaniu, co stanowi 98,6% z ogólnej liczby 72 absolwentów II stopnia Kierunku Dietetyka. Z tej liczby na udział w badaniu wyraziło zgodę 56 osób, co stanowi 78,9% zebranych deklaracji.

W tabeli 1 ujęto podsumowanie decyzji o udziale w badaniu absolwentów II stopnia kierunku Dietetyka z rocznika 2014/2015.

Tabela 1. Zestawienie ilości poprawnych deklaracji zebranych od absolwentów; rozkład decyzji o udziale w badaniu wśród poprawnych deklaracji; ilości ankiet przesłanych oraz wypełnionych, wraz ze stopą zwrotu. Rozkłady sporządzono dla absolwentów II stopnia Kierunku Dietetyka na Wydziale Lekarskim dla rocznika 2014/2015.

Kierunek	Liczba absolwentów	Zebrane deklaracje		Zgody		Zbieranie danych		
	n	n	%	n	%	Wysłane ankiety	Ankiety wypełnione	Stopa zwrotu
Dietetyka II stopień - 2014/2015	72	71	98,6%	56	78,9%	56	41	73,2%

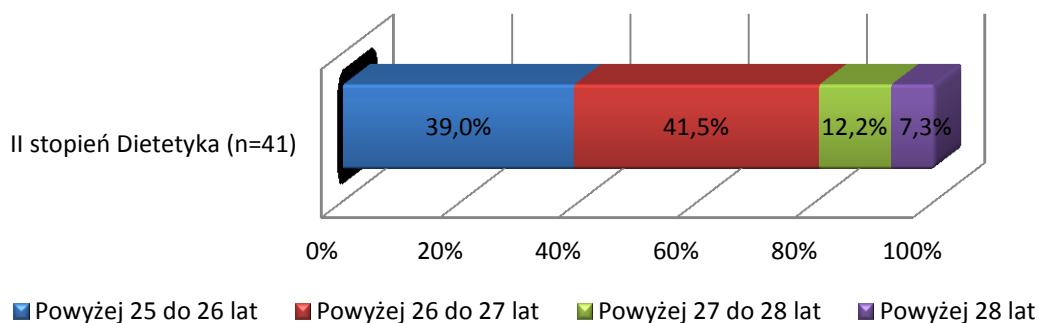
Wyniki

W badaniu bieżącym do absolwentów studiów II stopnia Kierunku Dietetyka Wydziału Lekarskiego, którzy wyrazili zgodę na udział w badaniu oraz udostępnili dane teleadresowe umożliwiające nawiązanie kontaktu, wysłano łącznie 56 spersonalizowanych łączy do kwestionariusza. Z tej liczby, otrzymane ankiety wypełniło ogółem 41 osób. Zwrotność ankiet wynosiła 73,2%.

Podstawowe dane demograficzne badanych

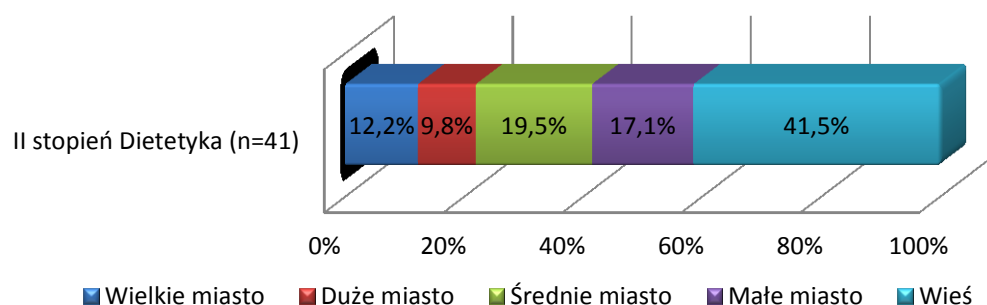
W badanej grupie, wszyscy poza jedną osobą są płci żeńskiej. Największą grupę stanowiły osoby w wieku powyżej 26 do 27 lat (41,5%) oraz w wieku powyżej 25 do 26 lat (39%). Pozostałe grupy wiekowe to powyżej 27 do 28 lat (12,2%) oraz powyżej 28 lat (7,3%) (wykres 1).

Wykres 1. Struktura wieku badanych absolwentów II stopnia Kierunku Dietetyka.



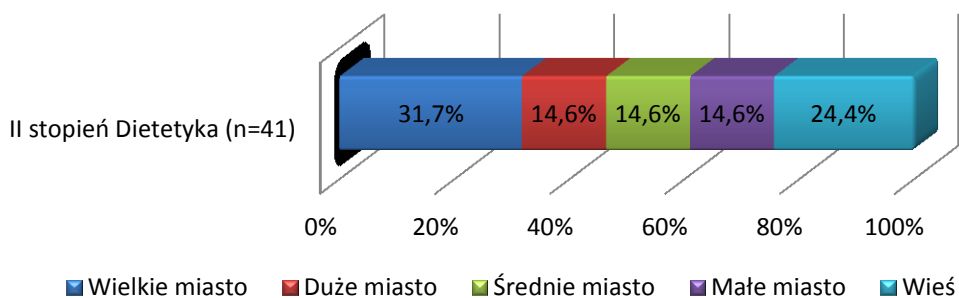
Największy odsetek badanych absolwentek pochodził ze wsi (41,5%). Ponad dwa razy mniej badanych osób pochodziło ze średnich miast (19,5%) oraz z małych miast (17,1%). Pozostałe osoby pochodziły z wielkich miast (12,2%) oraz z dużych miast (9,8%) (wykres 2).

Wykres 2. Struktura miejsca zamieszkania badanych absolwentów II stopnia Kierunku Dietetyka.



Pół roku po ukończonych studiach, najwięcej z badanych absolwentów zamieszkiwało wielkie miasta (31,7%), nieco mniej wróciło na wieś (24,4%). Odsetek osób zamieszkałych pół roku po studiach w dużych, średnich i małych miastach był taki sam i wynosił 14,6% (wykres 3).

Wykres 3. Struktura miejsca zamieszkania badanych absolwentów II stopnia Kierunku Dietetyka półtora roku po ukończeniu studiów.



Zdecydowana większość badanych absolwentów pozostawała w stanie wolnym (68,3%). Znacznie mniej było osób przebywających w wolnych związkach (22%). Pozostałe osoby przebywały w związkach małżeńskich. W badanej grupie tylko dwie osoby miały dzieci.

Edukacja

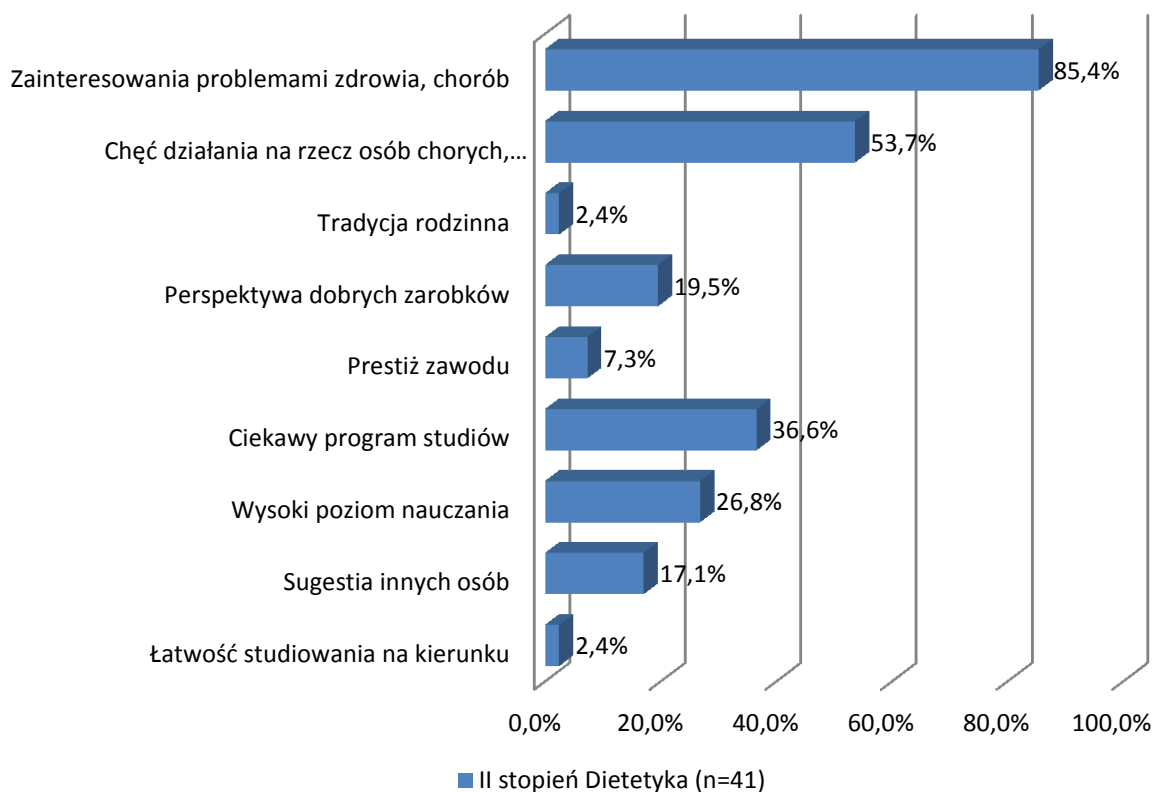
Większość z badanych absolwentów pochodziła z rodzin, w których rodzice mieli wykształcenie średnie zawodowe (41,5% ojców i 34,1% matek). W przypadku ojców, zaraz po wykształceniu średnim zawodowym, dominowało wykształcenie zasadnicze zawodowe (34,1%). Pozostali ojcowie mieli wykształcenie wyższe (14,6%), wykształcenie gimnazjalne/podstawowe/niepełne podstawowe (2 ojców) oraz wykształcenie policealne i średnie ogóle (po jednym przypadku). U matek po wykształceniu średnim zawodowym, najliczniejszą grupę stanowiły matki z wykształceniem wyższym (31,7%) oraz wykształceniem zasadniczym zawodowym (19,5%). Trzy matki miały wykształcenie średnie ogólne, dwie policealne, a jedna posiadała tytuł licencjata.

Większość badanych absolwentów ukończyła liceum ogólnokształcące (92,7%).

Motywacja wyboru kierunku studiów

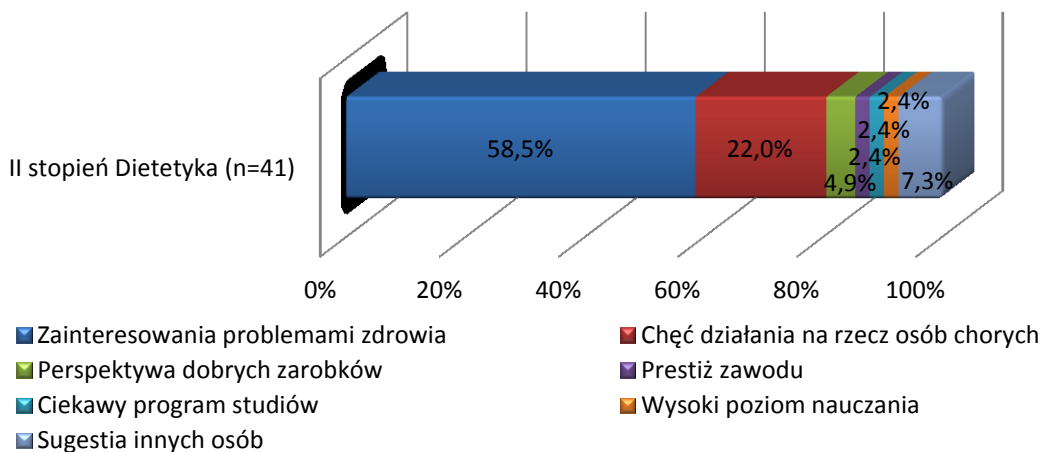
Najczęściej wskazywanym motywem wyboru studiów wśród badanych absolwentów były zainteresowania problemami zdrowia i chorób (85,4%). Badane osoby często wskazywały również na chęć działania na rzecz osób chorych (53,7%), ciekawy program studiów (36,6%) oraz na wysoki poziom nauczania (26,8%). Żadna z badanych osób jako motyw wyboru kierunku studiów nie wskazała na łatwość znalezienia pracy zgodnej z wykształceniem, natomiast łatwość studiowania kierunku oraz na tradycję rodzinną wskazało po jednej osobie (wykres 4).

Wykres 4. Kryteria wyboru studiów wśród badanych absolwentów II stopnia Kierunku Dietetyka.



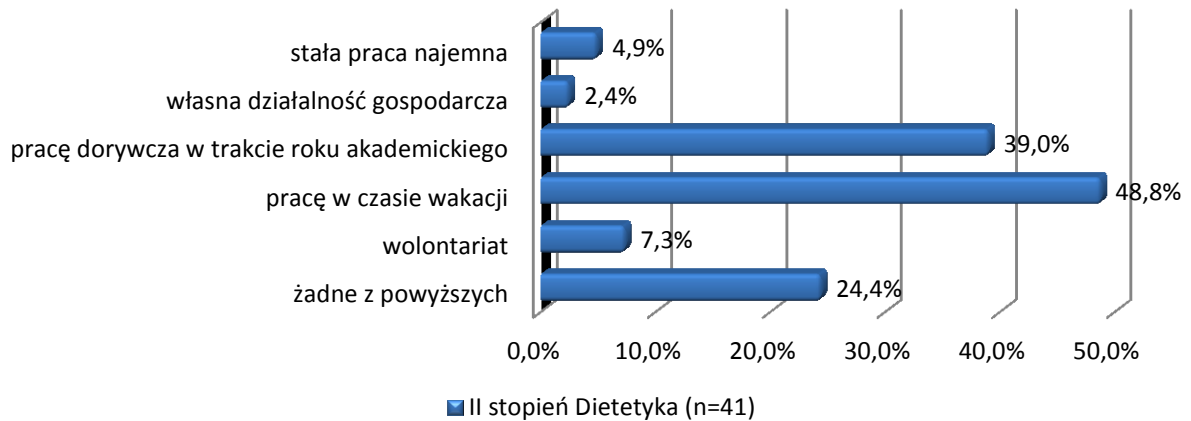
Zapytani o główny powód wyboru studiowanego kierunku studiów, ponad połowa z badanych absolwentów wskazała na zainteresowania (58,5%). Ponad dwa razy mniej badanych osób wskazało na chęć działania na rzecz osób chorych (22%). Trzy osoby przy wyborze studiów kierowały się sugestią innych osób, dwie osoby kierowały się perspektywą dobrych zarobków, natomiast dla pozostałych trzech osób głównym powodem wyboru danego kierunku był prestiż zawodu, ciekawy program studiów oraz wysoki poziom nauczania (każda odpowiedź wybrana raz) (wykres 5).

Wykres 5. Najważniejsze kryteria wyboru studiów wskazane przez badanych absolwentów II stopnia Kierunku Dietetyka.



Zapytani o wykonywane dodatkowe aktywności nie związane z uczelnią, 48,8% badanych absolwentów wskazało na pracę dorywczą w czasie wakacji. Nieco mniej podejmowało pracę dorywczą w czasie wakacji (39%). Trzy z badanych osób prowadziły wolontariat, dwie stałą pracę najemną, natomiast jedna własną działalność gospodarczą. 24,4% nie podejmowało żadnych z powyższych aktywności (wykres 6).

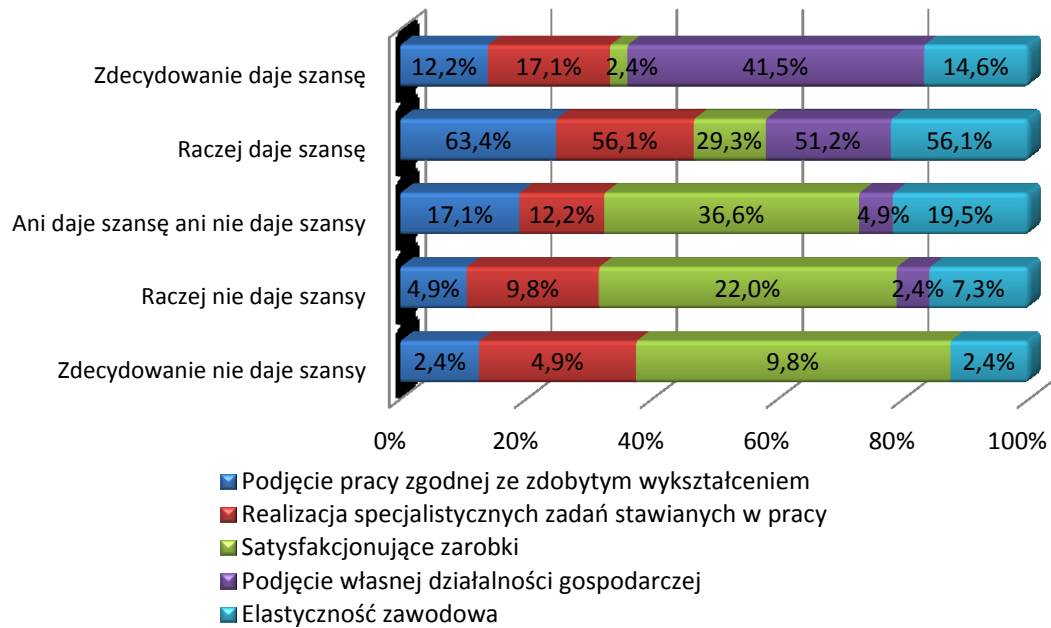
Wykres 6. Dodatkowe aktywności podejmowane poza uczelnią przez badanych absolwentów II stopnia Kierunku Dietetyka.



W przypadku innych dodatkowych aktywności (związanych głównie z uczelnią), 26,8% badanych osób działało w Kole Naukowym. W stowarzyszeniu studenckim oraz w organizacjach pozarządowych działały po 3 osoby. Jedna osoba trenowała w Akademickim Związku Sportowym, natomiast jedna osoba działała w organach Samorządu Studenckiego. 61% badanej grupy nie podejmowała żadnych aktywności tego typu.

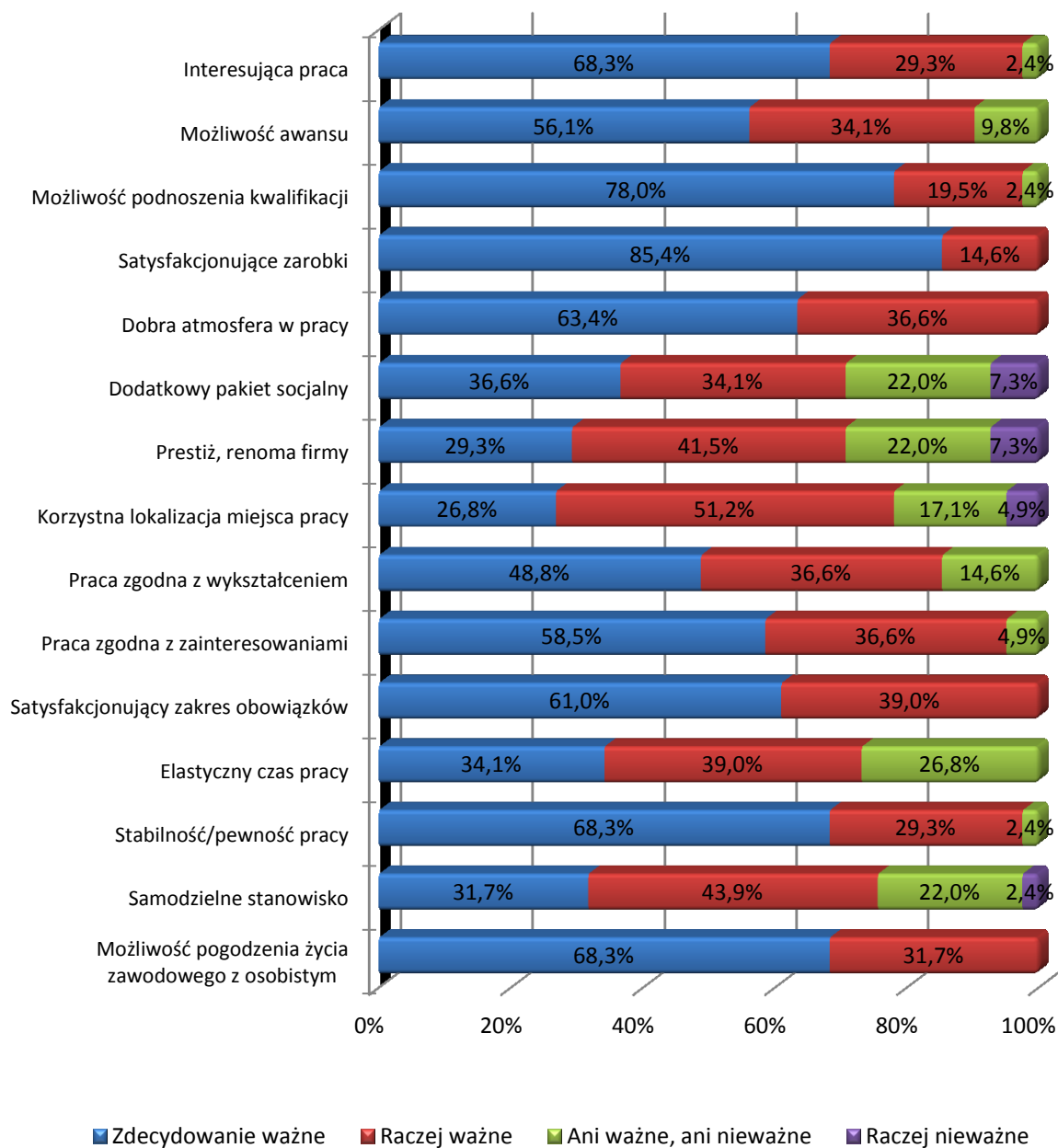
Oceniając szanse, jakie studenci otrzymali dzięki ukończonym studiom, badani absolwenci najlepiej ocenili szanse na podjęcie własnej działalności gospodarczej (41,5%). Respondenci gorzej ocenili szansę na realizację specjalistycznych zadań stawianych w pracy (17,1%), elastyczność zawodową (14,6%) oraz na podjęcie pracy zgodnej z wykształceniem (12,2%). Badani absolwenci najgorzej ocenili szansę na satysfakcjonujące zarobki (2,4%) (wykres 7).

Wykres 7. Ocena możliwości uzyskanych dzięki ukończonym studiom wśród badanych absolwentów II stopnia Kierunku Dietetyka.



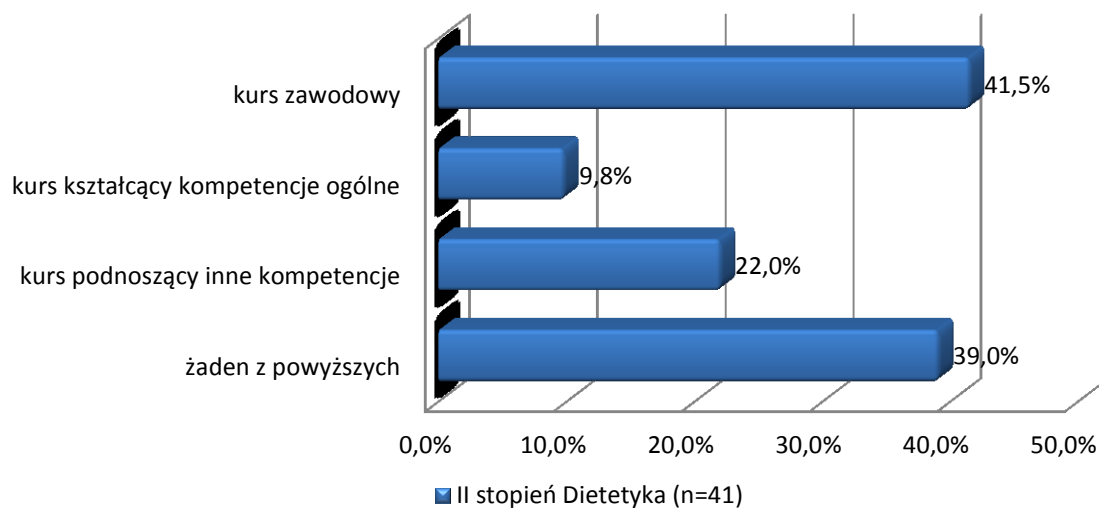
Zapytani o ocenę kryteriów branych pod uwagę przy wyborze pracy, najczęściej badanych absolwentów za najważniejsze uznała satysfakcjonujące zarobki (85,4%). Nieco mniej badanych wskazało na możliwość podnoszenia kwalifikacji (78%) oraz na stabilność/pewność pracy, możliwość pogodzenia życia zawodowego z osobistym oraz by praca była interesująca (po 68,3%) (wykres 8).

Wykres 8. Ocena ważności kryteriów branych pod uwagę przy wyborze pracy wśród badanych absolwentów II stopnia Kierunku Dietetyka.



W przypadku dodatkowych form kształcenia, najwięcej z badanych absolwentów uczestniczyło w kursach uzupełniających kompetencje w ramach ukończonego kierunku studiów (41,5%). Zdecydowanie mniej respondentów uczestniczyło w kursach kształcących kompetencje ogólne (9,8%). 22% badanych brało udział w kursach podnoszących inne kompetencje, a 39% nie uczestniczyło w żadnych dodatkowych kursach (wykres 9).

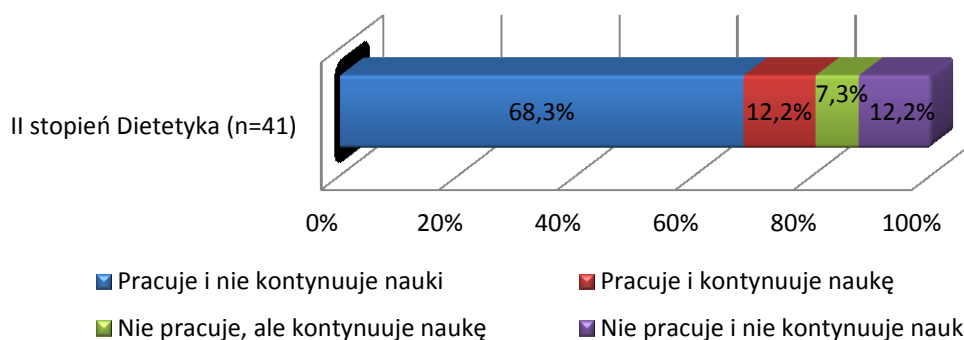
Wykres 9. Korzystanie przez badanych absolwentów II stopnia Kierunku Dietetyka z różnych form kształcenia dodatkowego.



Sytuacja zawodowa

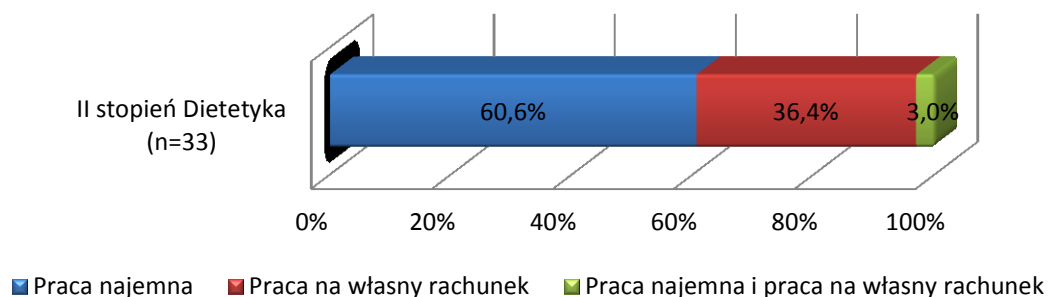
Wśród badanych absolwentów 80,5% pracuje, z czego 5 osób dodatkowo kontynuuje naukę. 7,3% respondentów nie pracuje, lecz kontynuuje naukę, pozostała część nie pracuje i nie kontynuuje nauki (wykres 10).

Wykres 10. Sytuacja zawodowa badanych absolwentów II stopnia Kierunku Dietetyka.



W badanej grupie pracujących absolwentów, większość wykonuje pracę najemną (60,6%). Własną działalność prowadzi 36,4% badanej grupy, natomiast jedna osoba łączy pracę najemną i prowadzenie własnej działalności (wykres 11).

Wykres 11. Rodzaj wykonywanej przez badanych absolwentów II stopnia Kierunku Dietetyka pracy.

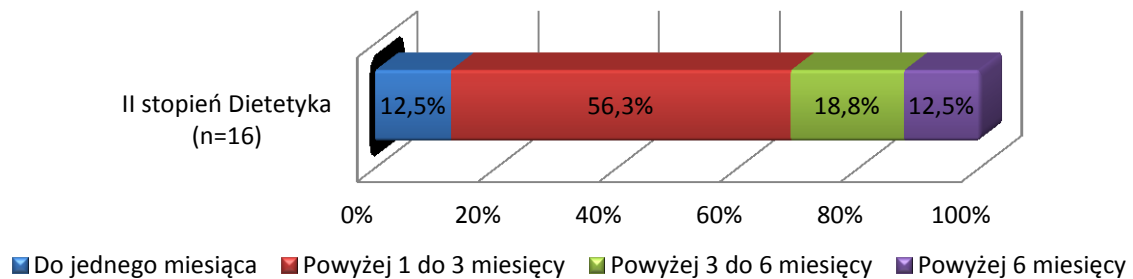


Osoby wykonujące pracę najemną

Jako główne źródło dochodu większość badanych absolwentów uznała pracę najemną (60,6%).

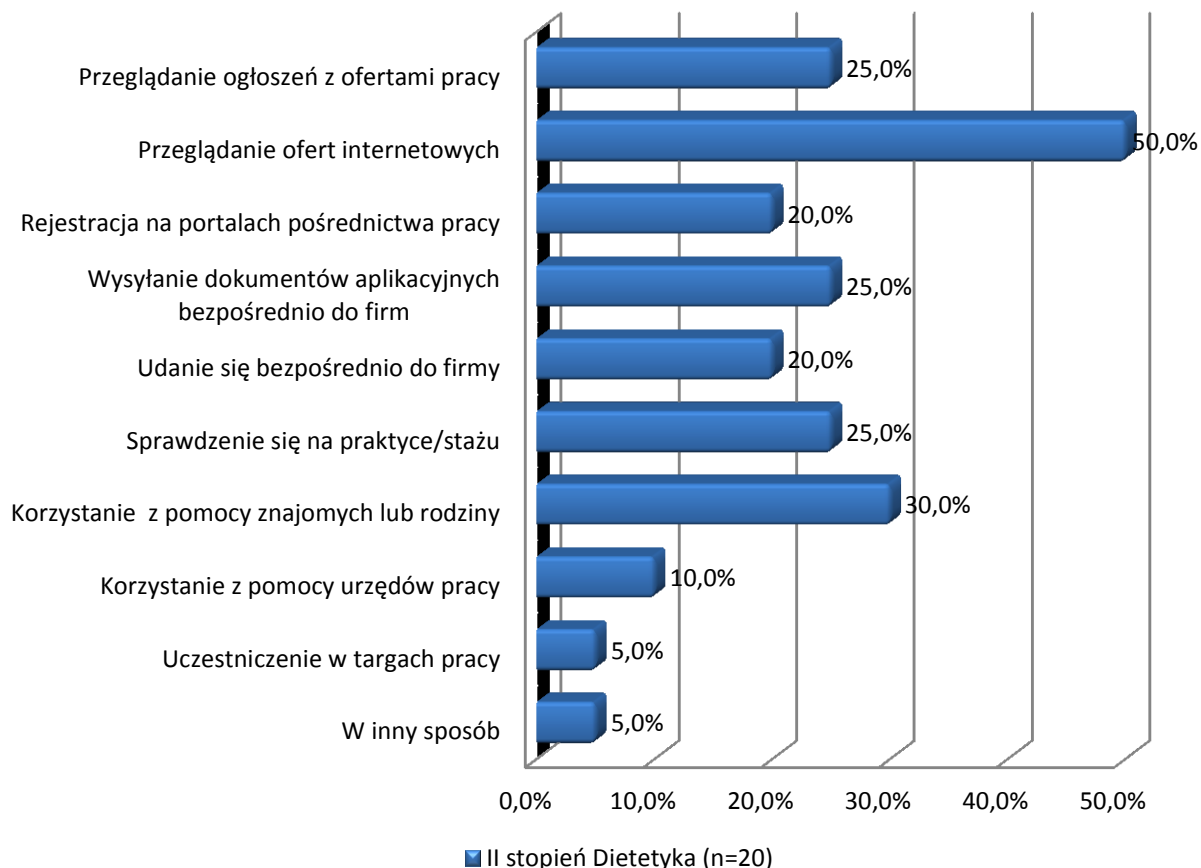
Większość respondentów znalazła obecną pracę po studiach (80%). Dla pozostałych osób obecna praca jest kontynuacją pracy podjętej na studiach (w dwóch przypadkach na pierwszym roku II stopnia, w dwóch przypadkach na drugim roku II stopnia). W przypadku badanych absolwentów, którzy podjęli obecną pracę po studiach, większość z nich podjęła pracę w okresie powyżej 1 do 3 miesięcy po egzaminie magisterskim (56,3%). Zdecydowanie mniej osób podjęło pracę w okresie powyżej 3 do 6 miesięcy (18,8%), natomiast dwie osoby podjęły obecną pracę w okresie do jednego miesiąca po egzaminie magisterskim i dwie osoby w okresie powyżej 6 miesięcy od egzaminu magisterskiego (wykres 12).

Wykres 12. Czas poszukiwania pracy przez badanych absolwentów II stopnia Kierunku Dietetyka po ukończeniu studiów.



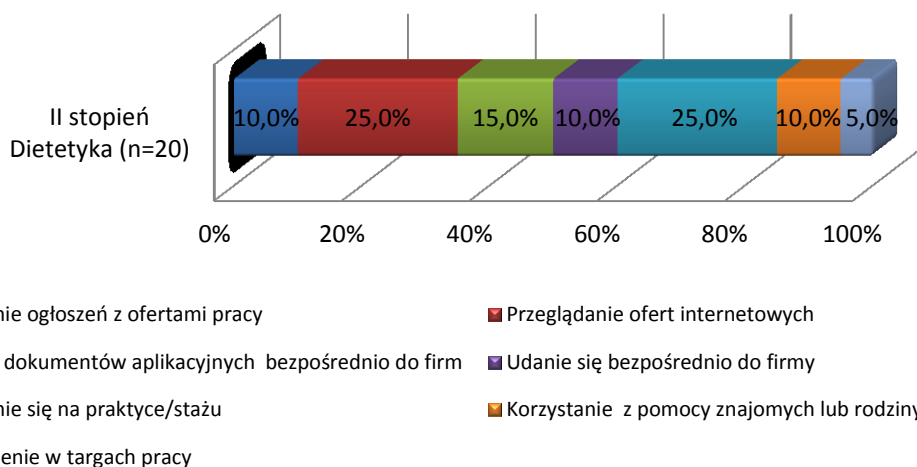
Pytani o sposoby poszukiwania pracy, badani absolwenci najczęściej wskazywali na przeglądanie ofert internetowych (50%). Nieco rzadziej badane osoby szukały pracy korzystając z pomocy znajomych lub rodziny (30%) oraz przeglądając ogłoszenia w prasie/na tablicach ogłoszeń, wysyłając dokumenty aplikacyjne bezpośrednio do firm oraz sprawdzając się na praktyce/stażu (po 25%). Nikt z respondentów nie korzystał z biura karier, z pomocy agencji pośrednictwa pracy, a także nikt nie korzystał z internetowych portali profesjonalnych i nikt nie uczestniczył w dniach otwartych firm (wykres 13).

Wykres 13. Sposoby poszukiwania pracy badanych absolwentów II stopnia Kierunku Dietetyka.



Jako główny sposób znalezienia obecnej pracy, respondenci najczęściej wskazywali przeglądanie ofert internetowych oraz sprawdzenie się na praktyce/stażu (po 25%). Tylko jedna osoba znalazła pracę uczestnicząc w targach pracy (wykres 14).

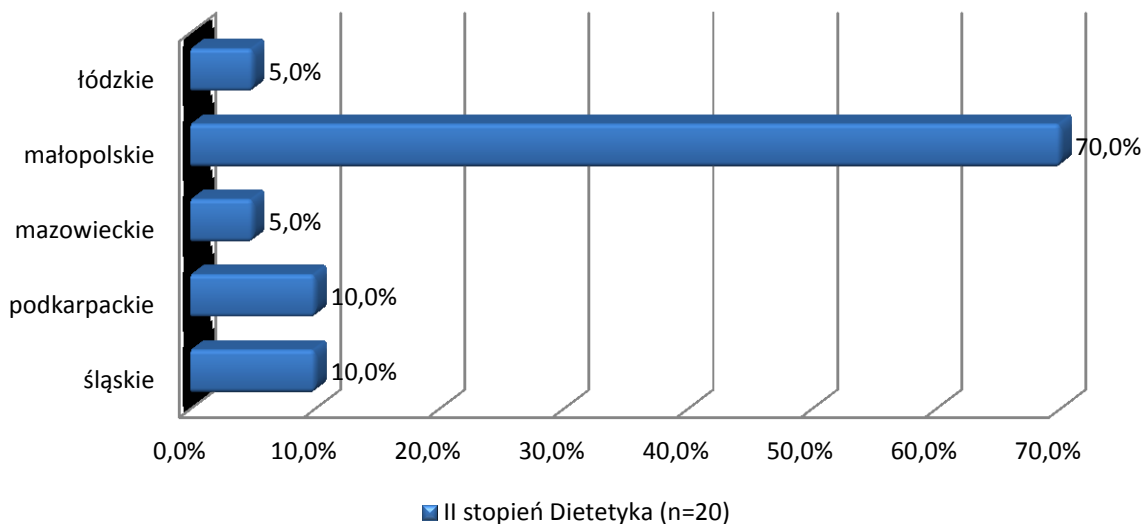
Wykres 14. Decydujące sposoby znalezienia zatrudnienia przez badanych absolwentów II stopnia Kierunku Dietetyka.



- Przeglądanie ogłoszeń z ofertami pracy
- Przeglądanie ofert internetowych
- Wysyłanie dokumentów aplikacyjnych bezpośrednio do firm
- Udanie się bezpośrednio do firmy
- Sprawdzenie się na praktyce/stażu
- Korzystanie z pomocy znajomych lub rodziny
- Uczestniczenie w targach pracy

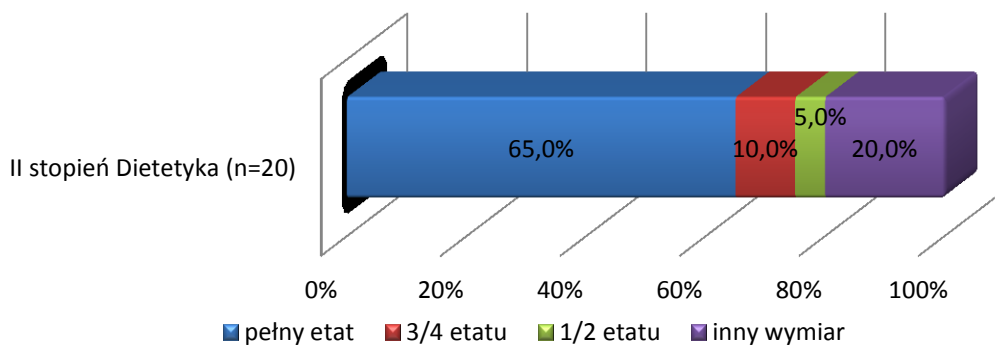
Wszyscy badani absolwenci pracują w Polsce. Większość z nich pracuje w województwie małopolskim (70%), natomiast pozostałe pracują w województwach: podkarpackim (2 osoby), śląskim (2 osoby), łódzkim (jedna osoba) i mazowieckim (jedna osoba) (wykres 15).

Wykres 15. Miejsce wykonywanej pracy badanych absolwentów II stopnia Kierunku Dietetyka.



Większość badanych absolwentów pracuje na pełnym etacie (65%). Dwie osoby pracują na $\frac{3}{4}$ etatu, jedna osoba na $\frac{1}{2}$ etatu. Pozostałe 4 osoby w innym wymiarze czasowym (umowa zlecenie, płatny staż) (wykres 16).

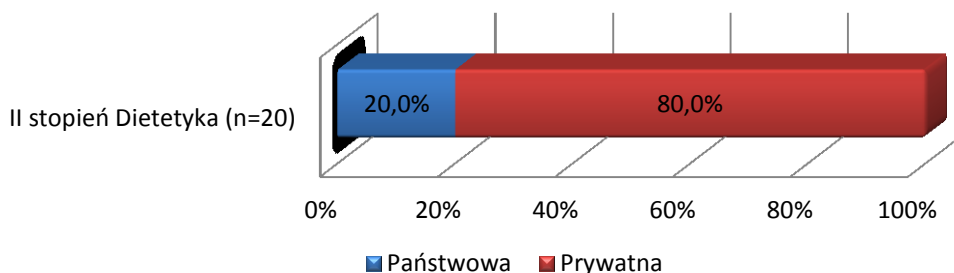
Wykres 16. Wymiar czasu pracy w jakim zatrudnieni są badani absolwenci II stopnia Kierunku Dietetyka.



Zapytani o grupę zawodową, do jakiej zaliczyliby wykonywany zawód, większość respondentów stwierdziła, że pracują jako specjaliści (75%). Cztery z pozostałych osób pracują jako pracownicy biurowi, natomiast jedna osoba zaliczyła wykonywany zawód do kategorii „inne”.

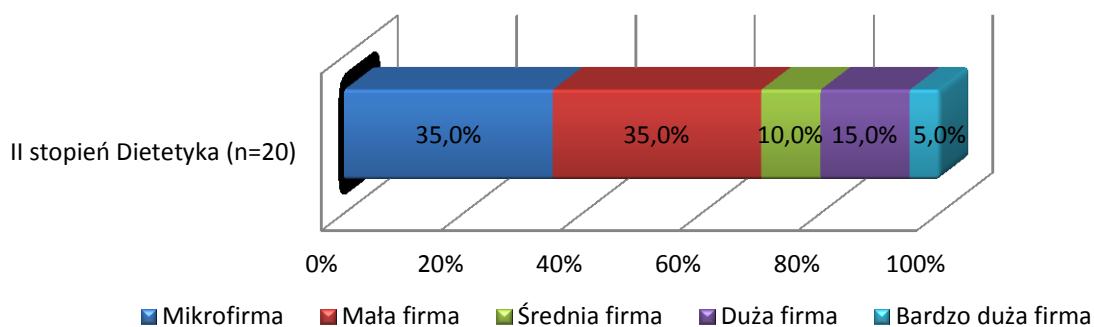
Znaczna większość badanych pracowała w firmach prywatnych (80%). Pozostali zostali zatrudnieni w firmach państwowych (wykres 17).

Wykres 17. Formy własności jednostek zatrudniających badanych absolwentów II stopnia Kierunku Dietetyka.



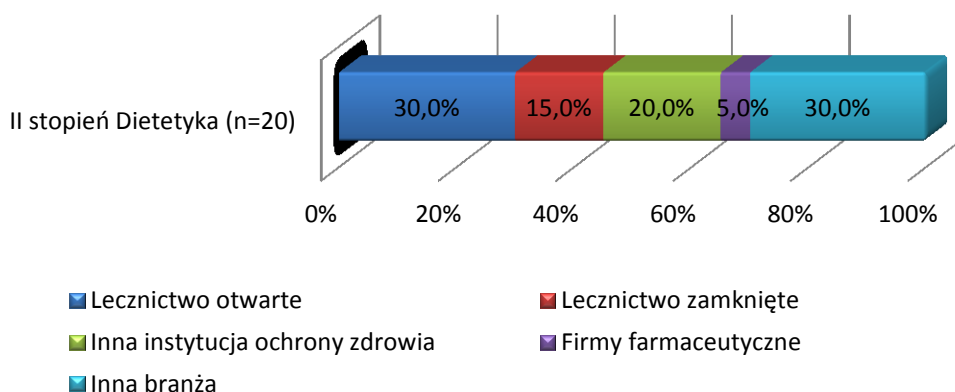
Określając wielkość firmy, w której pracują badani absolwenci, najwięcej osób pracowało w mikrofirmach (do 9 osób) oraz w małych firmach (10 do 49) (po 35%). Pozostałe osoby pracowały w firmach dużych (250 do 1000 osób – 15%), firmach średnich (50 do 249 osób – 10%), natomiast w bardzo dużej firmie (powyżej 1000 osób) pracowała tylko jedna osoba (wykres 18).

Wykres 18. Wielkość jednostek zatrudniających badanych absolwentów II stopnia Kierunku Dietetyka.



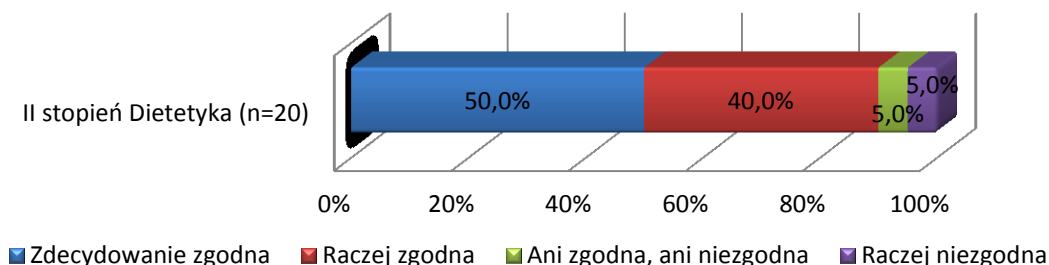
Badani absolwenci najczęściej pracowali w lecznictwie otwartym (30%), lecznictwie zamkniętym (15%) oraz innych instytucjach ochrony zdrowia (20%). Jedna osoba została zatrudniona w firmie farmaceutycznej, natomiast pozostałe 30% badanych absolwentów określiło branżę firmy, w której są zatrudnieni jako „inne” (wykres 19).

Wykres 19. Branża jednostek zatrudniających badanych absolwentów II stopnia Kierunku Dietetyka.



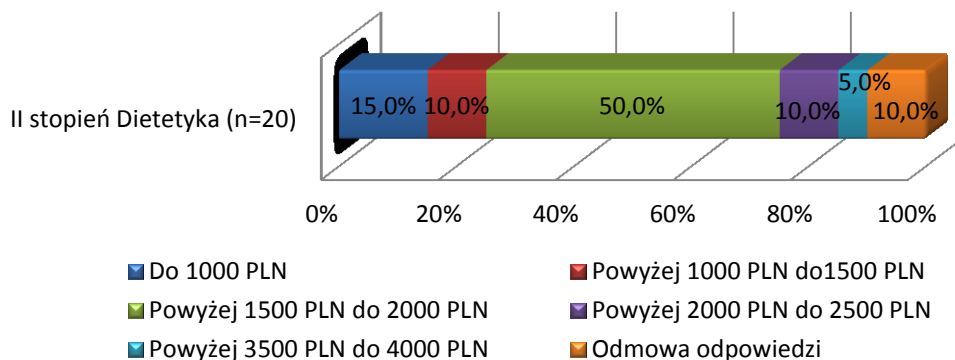
W przypadku oceny zgodności wykonywanej pracy ze zdobytym wykształceniem, 50% badanych absolwentów uznaje swoją pracę za zdecydowanie zgodną ze zdobytym wykształceniem, 40% jako raczej zgodną, jedna jako raczej niezgodną. Jeden z respondentów nie potrafił określić zgodności wykonywanej pracy ze zdobytym wykształceniem (wykres 20).

Wykres 20. Ocena poczucia zgodności wykonywanej pracy ze zdobytym wykształceniem badanych absolwentów II stopnia Kierunku Dietetyka.



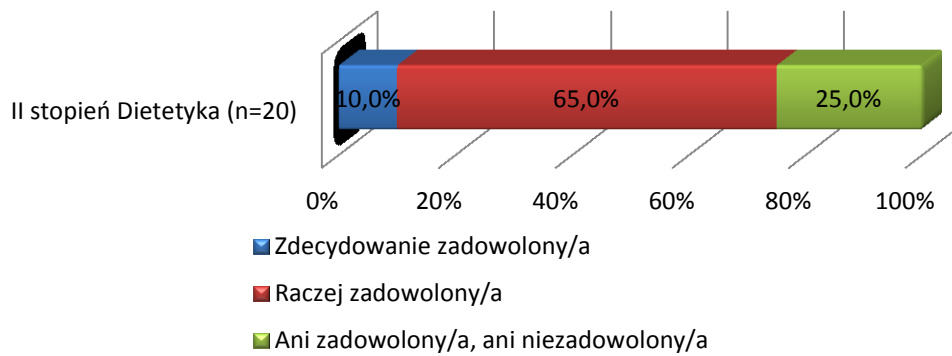
Wśród badanych absolwentów największą grupę stanowią Ci, których zarobki netto mieszczą się w przedziale powyżej 1500PLN do 2000PLN (50%). W przypadku pozostałych absolwentów zarobki netto trzech z nich mieszczą się w przedziale poniżej 1000PLN, dwóch powyżej 1000PLN do 1500PLN, dwóch powyżej 2000PLN do 2500PLN, natomiast jedna osoba zarabia powyżej 3500PLN do 4000PLN. Dwie osoby odmówiły udzielenia odpowiedzi na to pytanie (wykres 21).

Wykres 21. Kategorie wynagrodzenia badanych absolwentów II stopnia Kierunku Dietetyka.



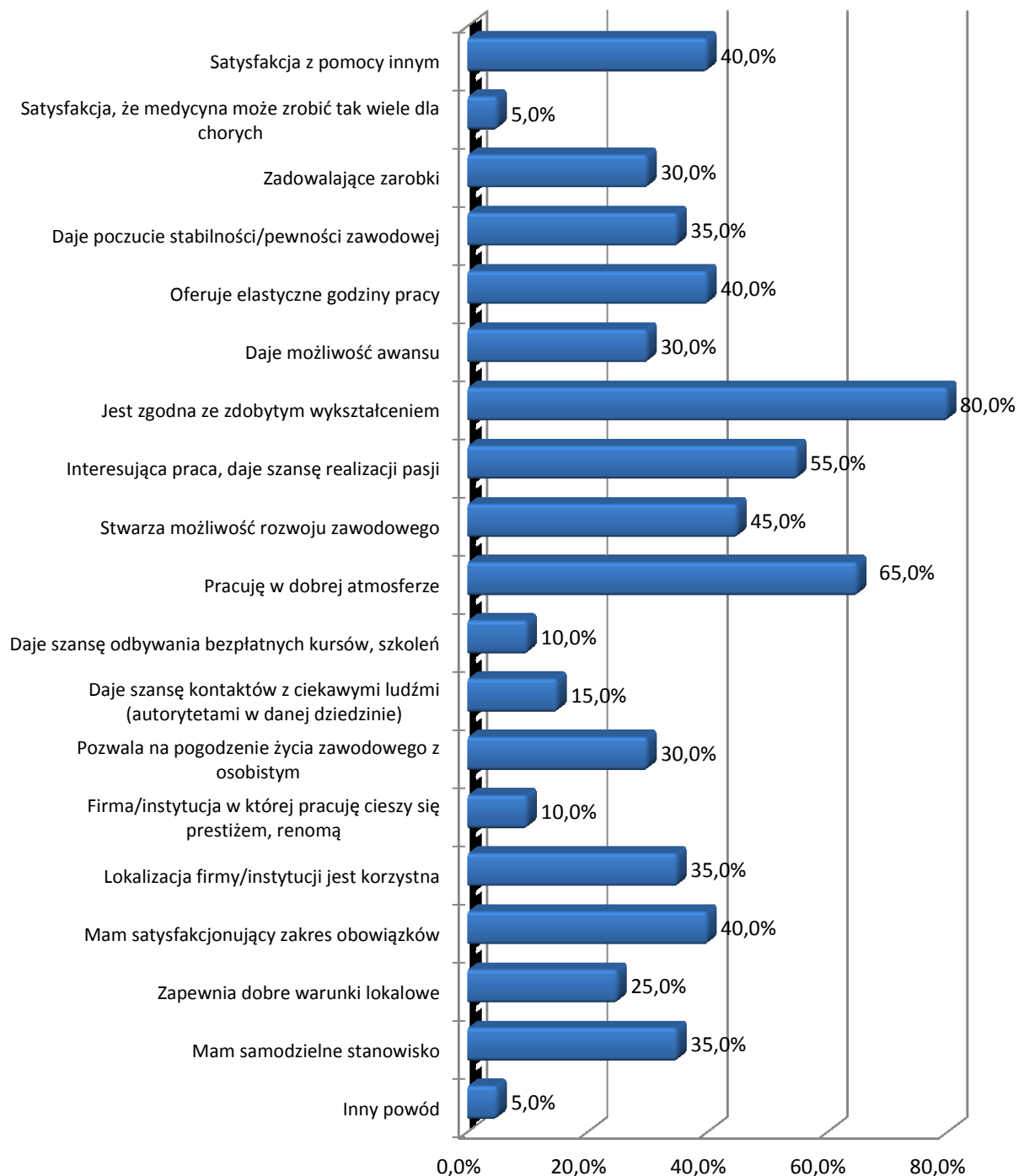
W badanej grupie zdecydowana większość respondentów wyraziła zadowolenie z wykonywanej pracy (10% badanych była zdecydowanie zadowolona, 65% - raczej zadowolona). 25% badanej grupy nie było w stanie określić, czy są zadowoleni z wykonywanej pracy, czy nie (wykres 22).

Wykres 22. Zadowolenie z wykonywanej pracy badanych absolwentów II stopnia Kierunku Dietetyka.



Jako powód zadowolenia z wykonywanej pracy, respondenci najczęściej wskazywali zgodność pracy z wykształceniem (80%), a także na pracę w dobrej atmosferze (65%) oraz interesującą pracę (55%). Na zadowolenie z wykonywanej pracy najmniejszy wpływ miała satysfakcja z tego, że medycyna może wiele zrobić dla chorych (5%), szansa odbycia w pracy bezpłatnych kursów (10%) a także zadowolenie z prestiżu/renomy firmy, w której się pracuje (10%) (wykres 23).

Wykres 23. Przyczyny zadowolenia z pracy wykonywanej przez badanych absolwentów II stopnia Kierunku Dietetyka.

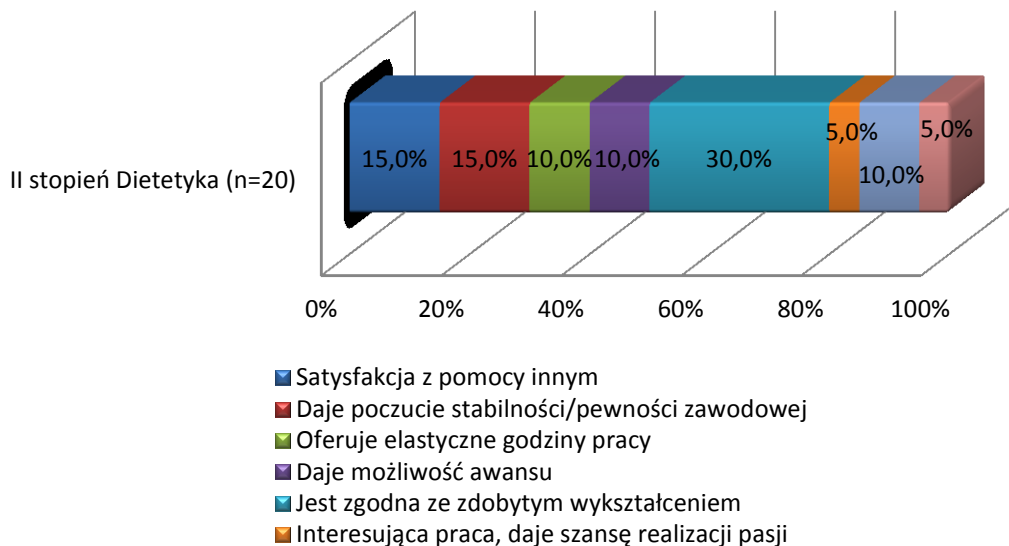


■ II stopień Dietetyka (n=20)

Zapytani o główny powód zadowolenie z wykonywanej pracy, badani absolwenci najczęściej wskazywali na zgodność wykonywanej pracy z wykształceniem (30%). W dalszej kolejności

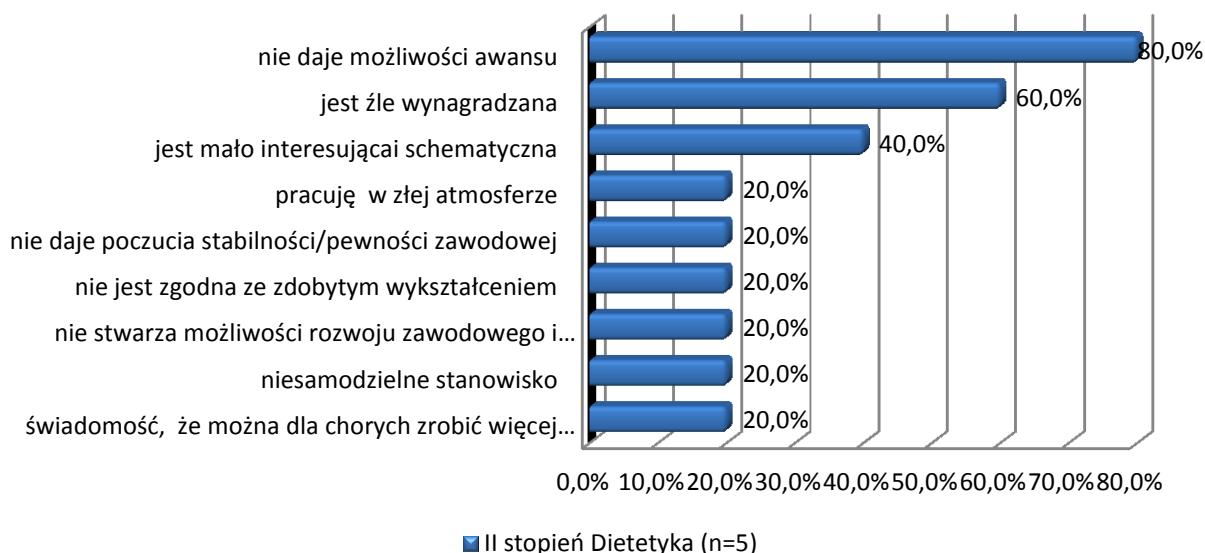
respondenci wskazywali na satysfakcję z pomocy chorym oraz poczucie stabilności zawodowej (15%) (wykres 24).

Wykres 24. Najważniejsza przyczyna zadowolenia z wykonywanej pracy wśród badanych absolwentów II stopnia Kierunku Dietetyka.



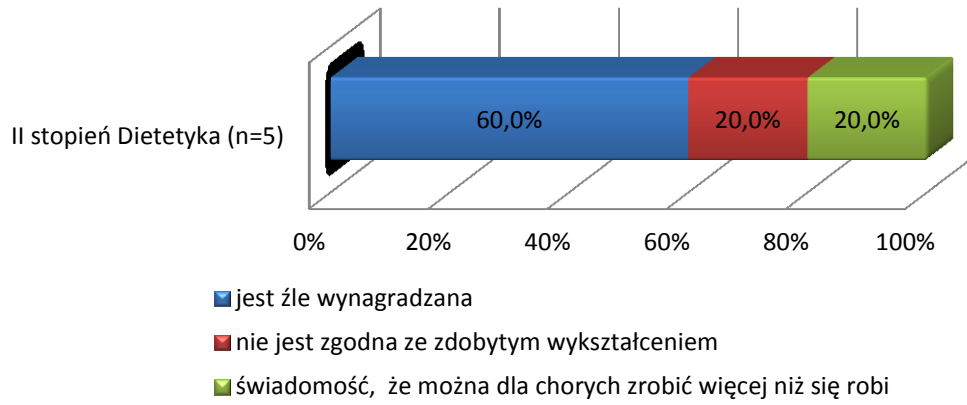
W przypadku powodów niezadowolenia, najwięcej osób wskazało na brak możliwości awansu (80%) oraz złe wynagrodzenie (60%). Dla 40% badanych wykonywana przez nich praca okazała nieinteresująca (wykres 25).

Wykres 25. Przyczyny niezadowolenia z pracy wykonywanej przez badanych absolwentów II stopnia Kierunku Dietetyka.



Jako główny powód niezadowolenia, najwięcej osób wskazało na złe wynagrodzenie (60%). Na brak zgodności ze zdobytym wykształceniem oraz na świadomość, że dla chorych można zrobić więcej, niż się robi, wskazało po jednej osobie (wykres 26).

Wykres 26. Najważniejsza przyczyna niezadowolenia z wykonywanej pracy wśród przez badanych absolwentów II stopnia Kierunku Dietetyka.



Osoby prowadzące działalność gospodarczą

Spośród badanych absolwentów, 13 z nich jako główne źródło utrzymania wskazało na własną działalność gospodarczą. Większość z prowadzonych przez badanych absolwentów działalności została założona samodzielnie (84,6%), jedna ze współnikiem, natomiast w jednym przypadku respondent przystąpił jako współnik do istniejącej rodzinnej firmy.

W przypadku badanych absolwentów, którzy zakładali firmę od początku, w 83,3% założona działalność była pomysłem respondentów. Jedna z firm była założona z pomysłu respondenta i innych osób, jedna była założona w związku z możliwością uzyskania dotacji.

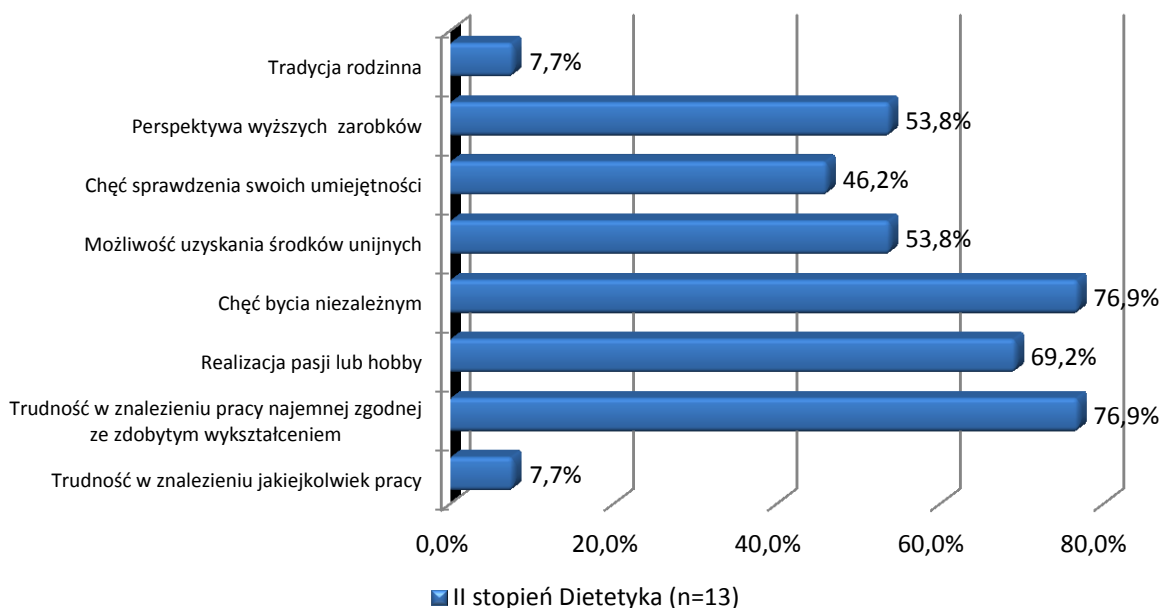
Wszystkie firmy zostały założone po ukończeniu studiów. 61,5% badanych absolwentów założyło firmę powyżej 3 do 6 miesięcy od ukończenia studiów, trzy działalności zostały założone powyżej 6 miesięcy od egzaminu magisterskiego, a pozostałe dwie w okresie powyżej 1 do 3 miesięcy. Dla 84,6% badanych absolwentów założona działalność była pierwszą formą zatrudnienia po studiach. W pozostałych przypadkach działalność była założona po krótkim okresie zatrudnienia w innej firmie.

Wszystkie prowadzone przez respondentów działalności zarejestrowane są w Polsce, najwięcej w województwie małopolskim (46,2%), po dwie w województwach dolnośląskim oraz śląskim, natomiast pozostałe trzy w województwach łódzkim, mazowieckim i opolskim (po jednej w każdym z tych województw).

Wszystkie prowadzone przez badane osoby działalności zostały uznane przez respondentów jako zgodne ze zdobytym wykształceniem (92,3% określiło jako zdecydowanie zgodne, 7,7% - jako raczej zgodne).

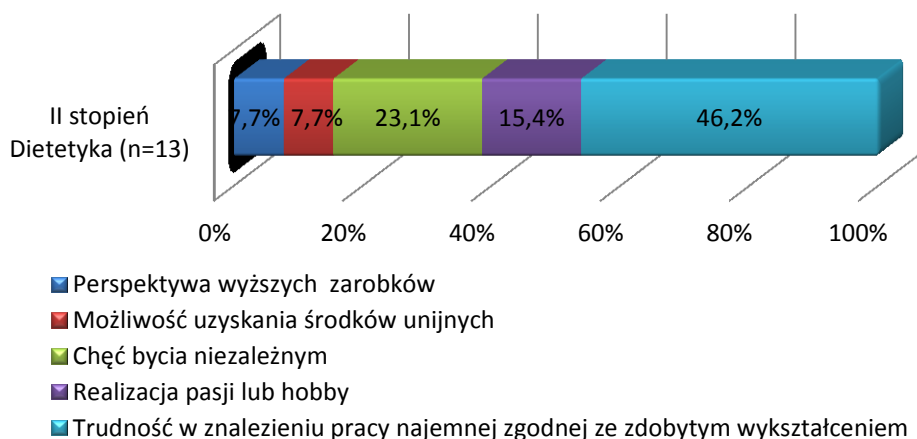
Zapytani o motyw podjęcia działalności gospodarczej, badani absolwenci najczęściej wskazywali na chęć bycia niezależnym oraz trudności w znalezieniu pracy najmniej zgodnej ze zdobytym wykształceniem (po 76,9%). Nieco mniej badanych wskazało na chęć realizacji pasji/hobby (69,2%) oraz na perspektywę wyższych zarobków i możliwość uzyskania środków unijnych (po 53,8%). Prawie połowa ankietowanych założyła działalność z powodu chęci sprawdzenia swoich umiejętności (46,2%), natomiast tylko w jednym przypadku motywacją była tradycja rodzinna oraz trudność w znalezieniu jakiegokolwiek pracy (wykres 27).

Wykres 27. Motywy podjęcia przez absolwentów II stopnia Kierunku Dietetyka własnej działalności gospodarczej w charakterze podstawowej formy pracy.



Jako główny powód podjęcia działalności gospodarczej, najczęściej respondentów wskazało na trudność w znalezieniu pracy najemnej zgodnej ze zdobytym wykształceniem (46,2%) oraz na chęć bycia niezależnym (23,1%). Dla dwóch osób z badanej grupy głównym powodem założenia działalności była chęć realizacji pasji/hobby, natomiast dwie pozostałe osoby wskazały na perspektywę wyższych zarobków oraz na możliwość uzyskania środków unijnych (wykres 28).

Wykres 28. Najważniejszy motyw założenia własnej działalności gospodarczej, jako podstawowej formy pracy, przez absolwentów II stopnia Kierunku Dietetyka.

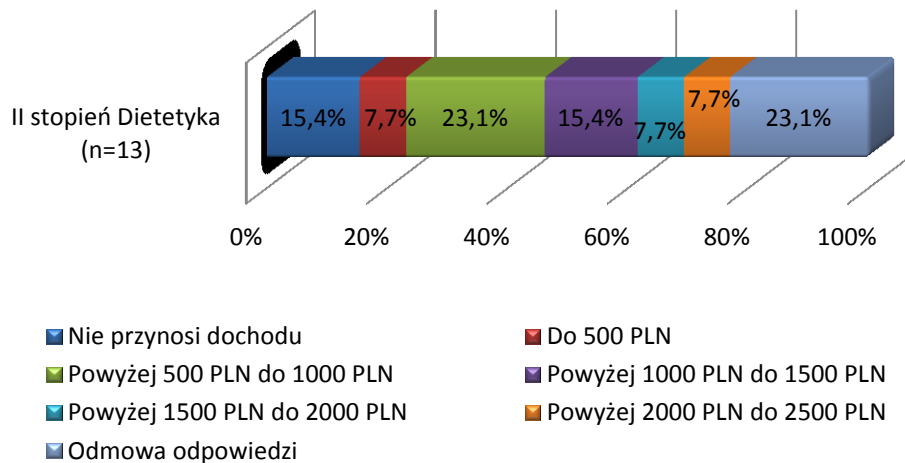


Prawie wszyscy badani absolwenci zaliczyli prowadzoną działalność do branży ochrony zdrowia (84,6%). Jedna z pozostałych osób zaliczyła prowadzoną działalność do branży edukacja/szkolenia, druga natomiast do kategorii „inne” (fitness i dietetyka). W większości przypadków prowadzone działalności były jednoosobową działalnością gospodarczą (92,3%). W jednym przypadku była to firma zatrudniająca do 9 osób.

Zapytani o dochody netto z prowadzonej działalności, 23,1% wskazała na przedział powyżej 500PLN do 1000PLN. Dwie osoby wskazały na przedział powyżej 1000PLN do 1500PLN, natomiast na

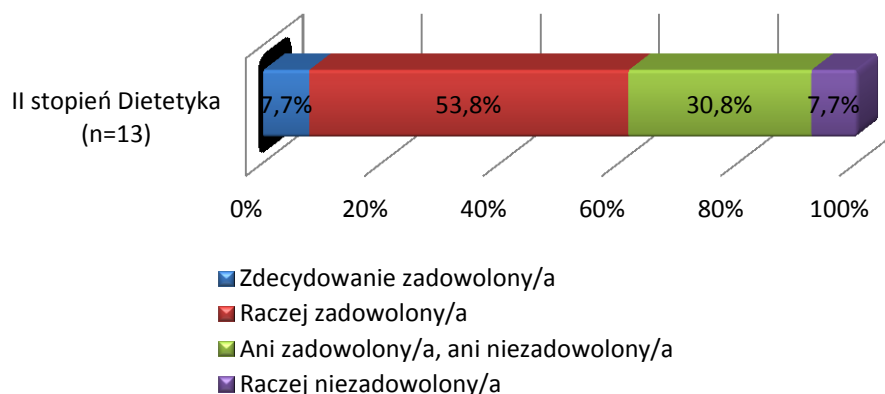
przedziały poniżej 500PLN, powyżej 1500PLN do 2000PLN oraz powyżej 2000PLN do 2500PLN wskazało po jednej osobie. W dwóch przypadkach prowadzona działalność nie przynosiła dochodu, natomiast trzy osoby odmówiły odpowiedzi na to pytanie (wykres 29).

Wykres 29. Wysokość wynagrodzenia badanych absolwentów II stopnia Kierunku Dietetyka, prowadzących własną działalność gospodarczą jako podstawową formę zatrudnienia.



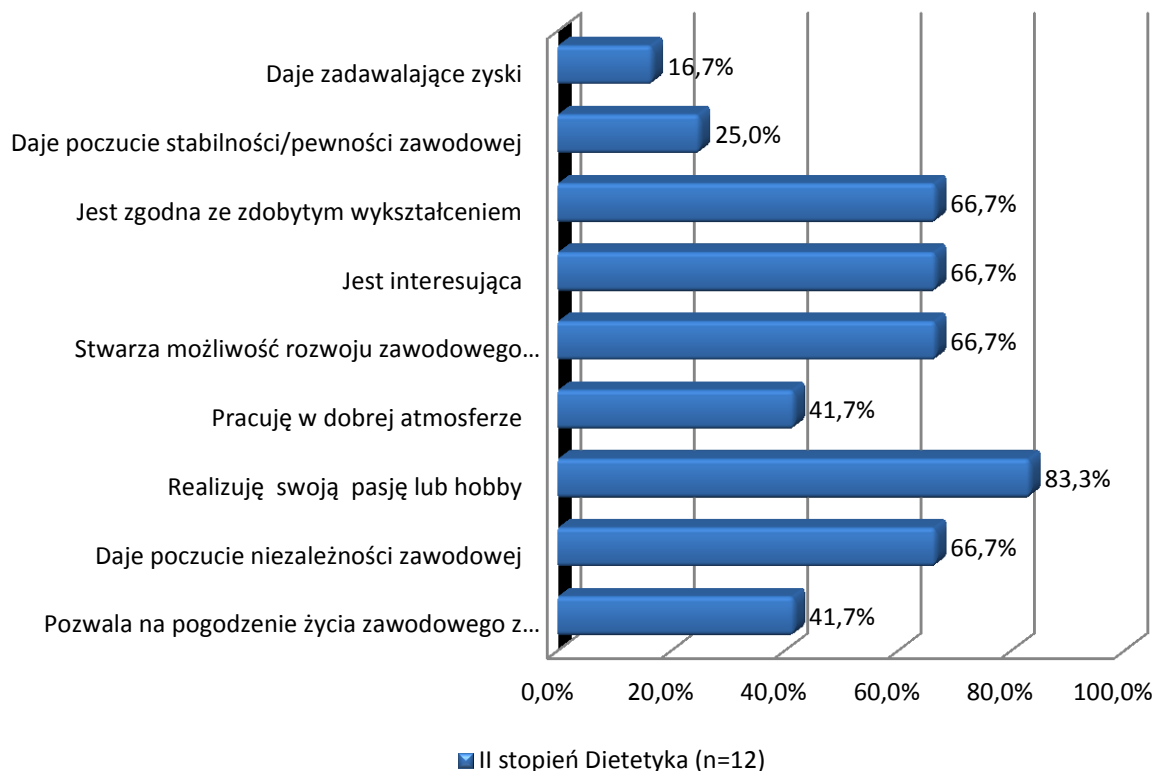
Większość respondentów była raczej zadowolona z prowadzonej działalności (53,8%). Na zdecydowane zadowolenie wskazała tylko jedna z badanych osób, podobnie jak jedna osoba stwierdziła, że jest raczej niezadowolona. 30,8% badanych absolwentów nie potrafiła określić swojego zadowolenia z prowadzonej działalności (wykres 30).

Wykres 30. Zadowolenie z działalności gospodarczej prowadzonej przez badanych absolwentów II stopnia Kierunku Dietetyka.



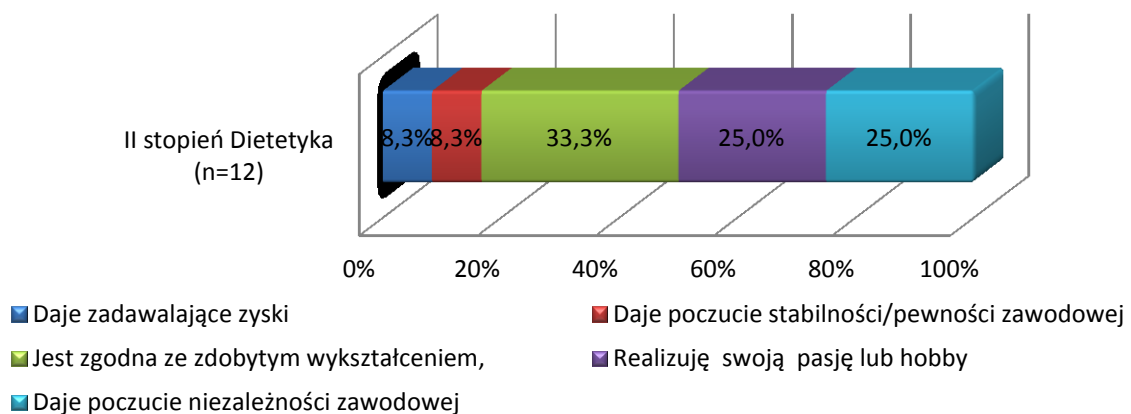
Jako powody zadowolenia z prowadzonej działalności respondenci wskazali przede wszystkim na możliwość realizacji pasji/hobby (83,3%), a także możliwość rozwoju osobistego, zgodność działalności ze zdobytym wykształceniem, interesującą pracą oraz poczucie niezależności zawodowej (po 66,7%). Najmniej badanych osób wskazało na zadowalające zyski (16,7%) oraz poczucie stabilności/pewności zawodowej (25%) (wykres 31).

Wykres 31. Motywy zadowolenia z prowadzenia przez badanych absolwentów II stopnia Kierunku Dietetyka działalności gospodarczej.



Jako główny powód zadowolenia z prowadzonej działalności, najwięcej z badanych absolwentów wskazało na zgodność działalności ze zdobyтым wykształceniem (33,3%). Na możliwość realizacji pasji/hobby oraz na poczucie niezależności zawodowej wskazało po 25% badanych absolwentów, natomiast na zadawalające zyski oraz poczucie stabilności/pewności zawodowej wskazało po jednej osobie (wykres 32).

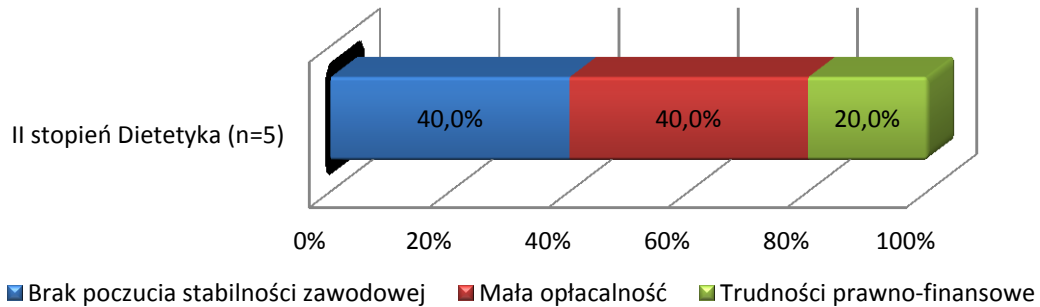
Wykres 32. Najważniejszy motyw zadowolenia z prowadzenia przez badanych absolwentów II stopnia Kierunku Dietetyka działalności gospodarczej.



Zapytani o powody niezadowolenia z prowadzonej działalności, badani absolwenci wskazali na brak poczucia stabilności/pewności zawodowej, małą opłacalność oraz trudności prawno-finansowe stawiane przedsiębiorcom (po 60%).

Jako najważniejszy powód niezadowolenia, najwięcej osób wskazało na brak poczucia stabilności/pewności zawodowej oraz na małą opłacalność (po 40%). Pozostała jedna osoba wskazała na trudności prawno-finansowe stawiane przedsiębiorcom (wykres 33).

Wykres 33. Najważniejszy motyw niezadowolenia z prowadzenia przez badanych absolwentów II stopnia Kierunku Dietetyka działalności gospodarczej.

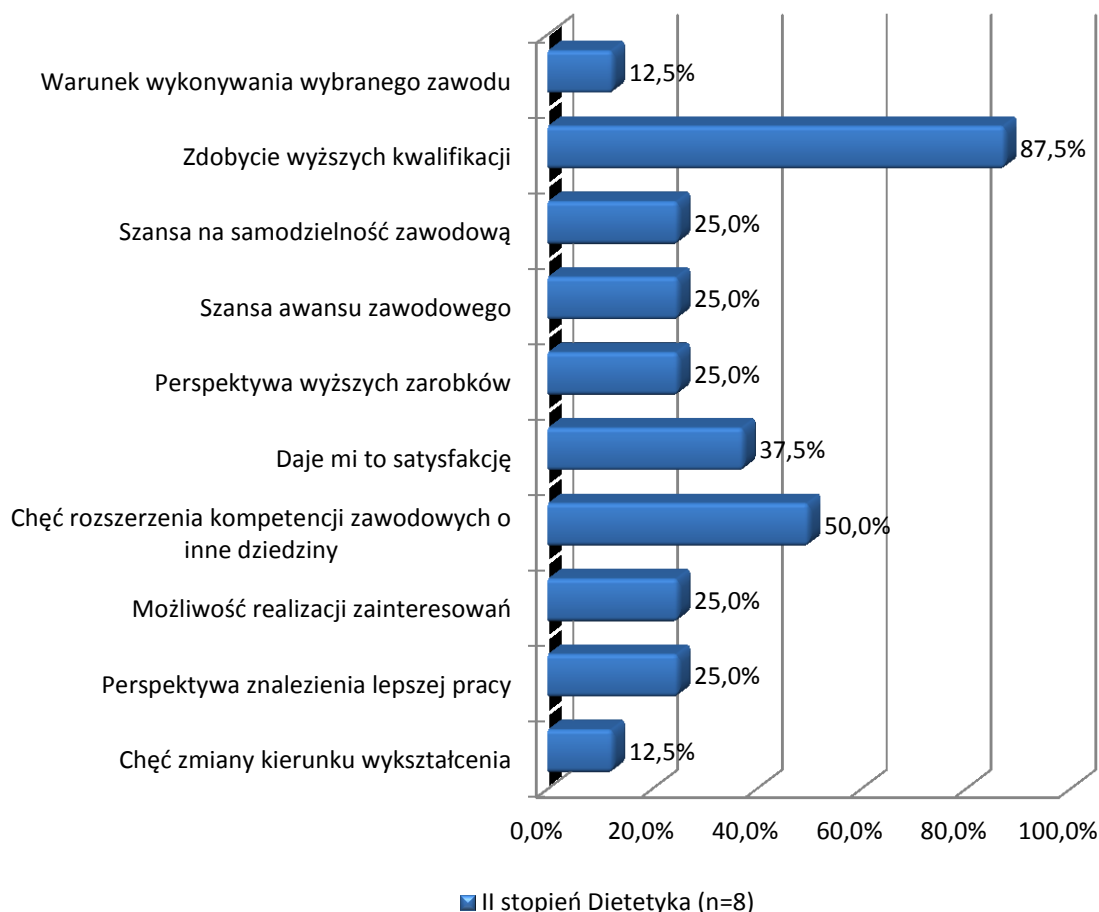


Osoby kontynuujące naukę

Wśród badanych absolwentów II stopnia na Kierunku Dietetyka, osiem osób kontynuuje naukę. Zapytani o formę kontynuowania kształcenia, połowa z nich wskazała na studiowanie dodatkowego kierunku (jedna osoba w Collegium Medicum UJ, pozostałe trzy na innych uczelniach). Trzy osoby podjęły studia podyplomowe (na innych uczelniach niż UJ), jedna na studiach doktoranckich (w Collegium Medicum UJ), natomiast dwie uczestniczą w kursach podnoszących kwalifikacje zawodowe.

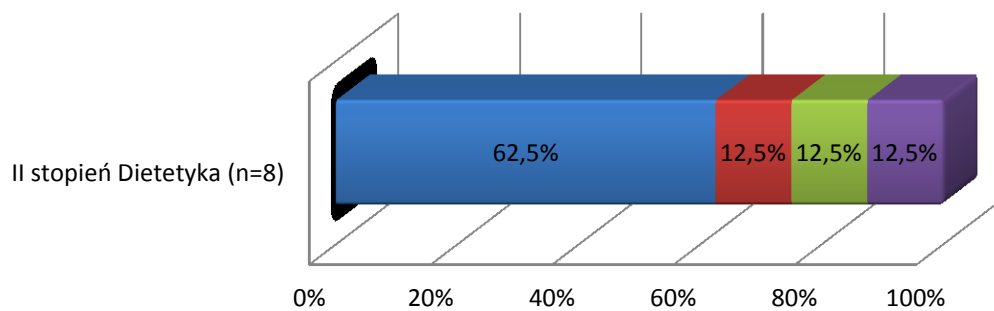
Zapytani o powód kontynuacji nauki, prawie wszyscy wskazali na chęć zdobycia wyższych kwalifikacji (87,5%) oraz na chęć rozszerzenia kompetencji zawodowych o inne dziedziny (50%). Najmniej z badanych osób kontynuuje naukę, gdyż jest to warunek wykonywania wybranego zawodu oraz z powodu chęci zmiany kierunku kształcenia (po 12,5%) (wykres 34).

Wykres 34. Motywy kontynuowania nauki przez badanych absolwentów II stopnia Kierunku Dietetyka.



Jako główny powód kontynuacji nauki, większość badanych absolwentów wskazała na chęć zdobycia wyższych kwalifikacji (62,5%). Pozostałe trzy osoby wskazały na szansę na samodzielność zawodową, perspektywę wyższych zarobków oraz chęć rozszerzenia kompetencji zawodowych o inne dziedziny (wykres 35).

Wykres 35. Najważniejszy motyw kontynuowania nauki przez absolwentów II stopnia Kierunku Dietetyka.



- Zdobyć wyższych kwalifikacji
- Szansa na samodzielność zawodową
- Perspektywa wyższych zarobków
- Chęć rozszerzenia kompetencji zawodowych o inne dziedziny

Osoby niepracujące

W trakcie badania pięć osób było bez pracy i nie kontynuowało nauki. Jedna z nich podejmowała wcześniej pracę najemną, jednakże po pewnym czasie sama się zwolniła. Pozostałe osoby nie podejmowały żadnych aktywności związanych z pracą lub nauką.

Jako główne powody obecnego braku pracy, badane osoby najczęściej wskazywały na brak ofert zgodnych z wykształceniem, rozważanie możliwości założenia działalności gospodarczej, niekorzystne formalno-prawne warunki pracy. W jednym przypadku brak pracy był związany z sytuacją rodzinną.

Spośród badanych osób niepracujących, w chwili badania 3 z nich aktywnie poszukiwały pracy, jedna opiekowała się członkiem rodziny, natomiast pozostała osoba przygotowywała się do umówionej pracy najemnej. Ankietowani byliby skłonni podjąć pracę, gdyby minimalne wynagrodzenie netto mieściło się w przedziale powyżej 1000PLN do 1500PLN (1 osoba), powyżej 1500PLN do 2000PLN (2 osoby) lub 2000PLN do 2500PLN (2 osoby).

Zapytani o plany zawodowe, 4 spośród badanych niepracujących osób mogłoby podjąć jakąkolwiek pracę w Polsce, podczas gdy taki sam rodzaj pracy za granicą skłonna byłaby podjąć tylko jedna osoba. W przypadku pracy zgodnej z wykształceniem, wszyscy badani niepracujący absolwenci mogliby podjąć ją w Polsce. Tę samą pracę za granicą skłonna byłaby podjąć tylko jedna osoba, dwie nie były do tego przekonane. Żadna z badanych osób nie jest przekonana do podjęcia dalszej edukacji, natomiast 2 osoby rozważają założenie własnej działalności gospodarczej.

Kontakty z urzędem pracy

Wśród absolwentów wykonujących pracę najemną, siedem osób po egzaminie magisterskim zarejestrowało się w Urzędzie Pracy jako bezrobotna. Tylko w jednym z tych przypadków Urząd Pracy pomógł w znalezieniu pracy.

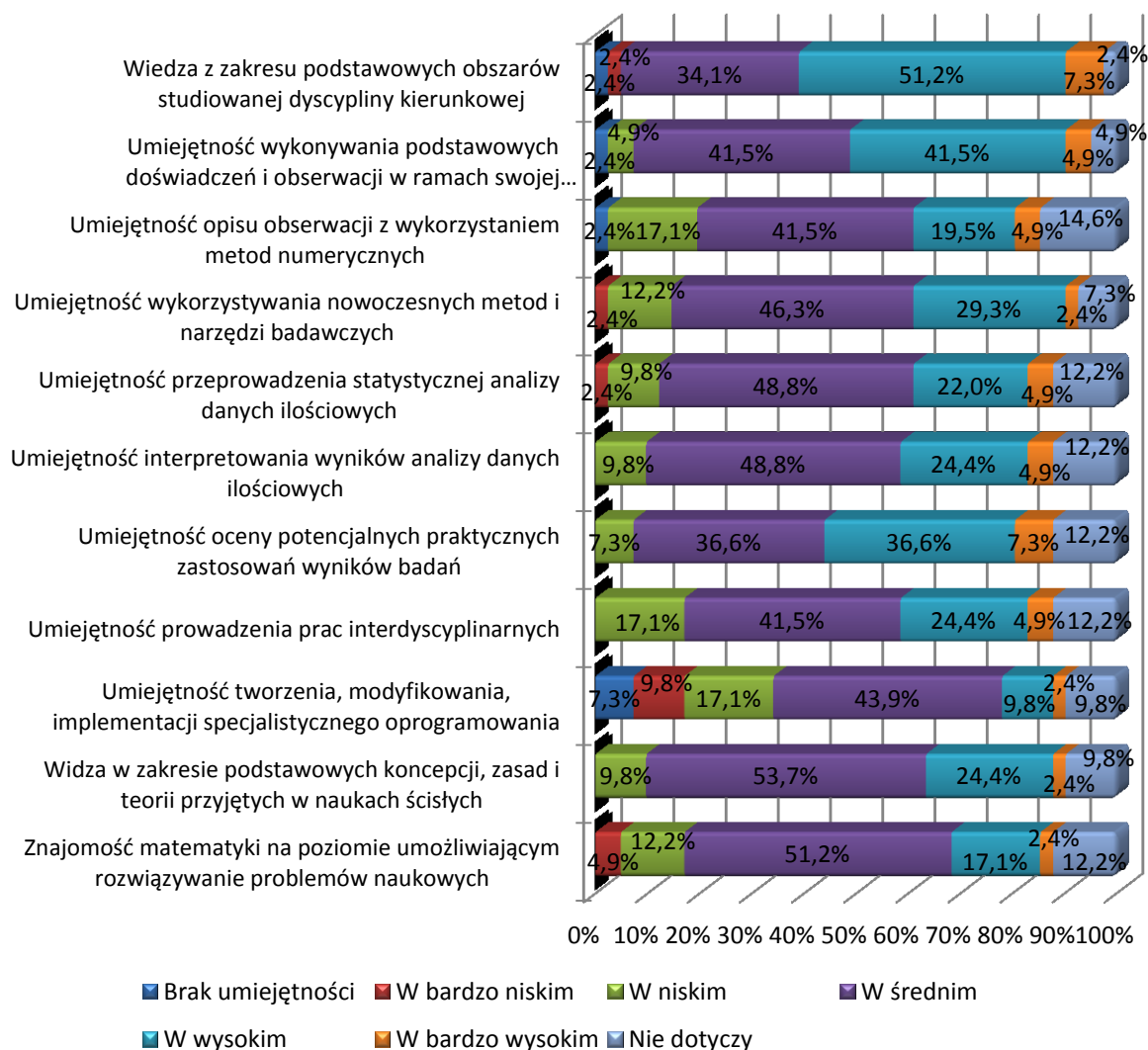
W przypadku badanych absolwentów prowadzących własną działalność gospodarczą, zdecydowana większość po egzaminie magisterskim rejestrowała się w Urzędzie Pracy jako osoba bezrobotna (84,6%). W zdecydowanej większości przypadków Urząd Pracy pomógł w założeniu działalności gospodarczej (81,8%).

Spośród 5 niepracujących badanych absolwentów, cztery osoby w trakcie badania było zarejestrowanych w urzędzie pracy jako osoba bezrobotna. Spytani o powód zarejestrowania się w Urzędzie Pracy, wszyscy wskazali na chęć uzyskania ubezpieczenia zdrowotnego. Trzy osoby chciały skorzystać z innych usług Urzędu Pracy, takich jak doradztwo zawodowe, staże czy szkolenia. Dwie osoby chciały skorzystać z ofert pracy, natomiast dwie chciały skorzystać z dofinansowania na prowadzenie własnej działalności gospodarczej.

Ocena kompetencji uzyskanych na studiach

Po ukończonych studiach badani absolwenci ocenili, że najlepiej przyswoili sobie wiedzę z zakresu podstawowych obszarów studiowanego kierunku (7,3% w stopniu bardzo wysokim oraz 51,2% w stopniu wysokim), umiejętność wykonywania podstawowych doświadczeń i obserwacji w ramach swojej dyscypliny kierunkowej (4,9% w stopniu bardzo wysokim oraz 41,5% w stopniu wysokim), a także umiejętność oceny potencjalnych praktycznych zastosowań wyników badań (7,3% w stopniu bardzo wysokim, 36,6% w stopniu wysokim). Najgorzej ocenione przez badanych absolwentów umiejętności dotyczyły tworzenia/modyfikowania/implementacji specjalistycznego oprogramowania (7,3% badanych nie posiada tej umiejętności, 9,8% posiada w stopniu bardzo niskim oraz 17,1% posiada w stopniu niskim) (wykres 31).

Wykres 36. Ocena kompetencji uzyskanych na studiach przez absolwentów II stopnia Kierunku Dietetyka.



Zapytani o stopień wykorzystania umiejętności w miejscu pracy, badani absolwenci stwierdzili, że najczęściej korzystają z umiejętności skutecznego komunikowania się, samodzielnej pracy, obsługi komputera (w stopniu podstawowym), a także dobrej organizacji pracy własnej. Najrzadziej

natomiast w pracy wykorzystywane są umiejętności prowadzenia analizy statystycznej, znajomość języka obcego (zarówno czynna jak i bierna) oraz zdolność zarządzania (wykres 37).

Wykres 37. Ocena stopnia wykorzystania przez absolwentów II stopnia Kierunku Dietetyka własnych umiejętności w pracy.

