

Losy zawodowe absolwentów Uniwersytetu Jagiellońskiego – Collegium Medicum. Wydział Lekarski.
Kierunek Lekarski i Lekarsko-Dentystyczny (rocznik 2013/2014).

Raport badawczy

LOSY ZAWODOWE ABSOLWENTÓW UNIwersytetu JAGIELLOŃSKIEGO COLLEGIUM MEDICUM

Wydział Lekarski
Kierunek Lekarski
Kierunek Lekarsko – Dentystyczny
Rocznik 2013/2014.



UNIwersytet JAGIELLOŃSKI
COLLEGIUM MEDICUM

SEKCJA DS. DYDAKTYKI I KARIER AKADEMICKICH CM

Uniwersytet Jagielloński – Collegium Medicum
ul. Św. Anny 12
31-008 Kraków
tel.: 12 422 42 48

www: www.sdka.cm.uj.edu.pl

e-mail: dydaktyka.kariery@cm-uj.krakow.pl

Streszczenie wybranych wyników

1. **Okres realizacji projektu:** luty i marzec 2016 r.
2. **Osobami badanymi** w niniejszej części badania byli absolwenci studiów stacjonarnych i niestacjonarnych, którzy uzyskali absolutorium na **kierunkach: Lekarskim i Lekarsko-Dentystycznym Wydziału Lekarskiego** w roku akademickim **2013/2014**.
3. Wśród całkowitej liczby 335 absolwentów badanego rocznika, 327 osób wypełniło deklarację dotyczącą udziału w badaniu. Z tej grupy 246 osób wyraziło gotowość na udział w badaniu (w tym 200 osób z kierunku Lekarskiego oraz 46 osób z Lekarsko-Dentystycznego, natomiast 81 osób odmówiło udziału w badaniu).
4. **Ostateczna liczba osób, którym przesłano ankietę** wyniosła 246 osób.
5. **Liczba osób, które odesłały ankietę** wyniosła łącznie 130, w tym 104 absolwentów kierunku Lekarskiego oraz 26 absolwentów kierunku Lekarsko-Dentystycznego. Zwrotność wynosiła odpowiednio 52% oraz 56,5% (w odniesieniu do wszystkich ankiet przesłanych absolwentom tych kierunków).
6. **Powody braku kompletnego operatu do badania pełnego** to niewypełnienie przez absolwenta formularza zgody na udział w badaniu, odmowa udziału w badaniu, lub niejednoznaczne określenie swojej decyzji o zgodzie na udział w badaniu.
7. **Charakterystyka próby:** zdecydowana większość badanych ukończyła studia w trybie stacjonarnym. Wśród badanych absolwentów Wydziału Lekarskiego większość stanowiły kobiety. Największy odsetek badanych absolwentów pochodził z wielkich miast, najmniejszy natomiast ze średnich lub dużych miast. Po studiach, większość badanych wskazywała wielkie miasto jako obecne miejsce zamieszkania. Większość badanych ukończyła liceum ogólnokształcące.
8. Badani najczęściej wskazywali chęć działania na rzecz chorych jako **kryterium wyboru studiów**. Najmniej osób wskazało tradycję rodzinną.
9. **Sytuacja zawodowa:** wśród respondentów, większość absolwentów pracuje, a nieco ponad ćwierć kontynuuje naukę. Pięć osób w chwili badania pozostawało bez pracy i nie kontynuowało nauki.
10. **Osoby pracujące:** większość pracujących wykonuje pracę najemną, którą w prawie wszystkich przypadkach rozpoczęli po studiach. Blisko jedna czwarta pracujących prowadzi własną działalność gospodarczą.
11. **Osoby kontynuujące naukę** najczęściej robiły to w formie uzyskiwania specjalizacji, korzystania z kursów podnoszących kwalifikacje zawodowe lub podejmując studia doktoranckie. Najważniejszymi motywami kontynuowania nauki była chęć zdobycia wyższych kwalifikacji, oraz perspektywa wyższych zarobków.
12. Osoby niepracujące stanowiły niewielki odsetek osób badanych. 5 osób pozostających bez pracy w chwili badania jako powody braku pracy wskazywało obecną sytuację rodzinną, a także brak sprecyzowanych planów zawodowych.
13. Do najlepiej opanowanych **kompetencji uzyskanych w czasie studiów** badani zaliczali wiedzę z zakresu podstawowych obszarów studiowanej dyscypliny, umiejętność wykonywania podstawowych doświadczeń i obserwacji w ramach swojej dyscypliny kierunkowej oraz umiejętność oceny potencjalnych praktycznych zastosowań wyników badań.

Zawartość

Streszczenie wybranych wyników	2
Wprowadzenie	4
Metoda badania	4
Osoby badane.....	5
Wyniki.....	6
Podstawowe dane demograficzne badanych.....	7
Edukacja	9
Motywacja wyboru kierunku studiów.....	9
Sytuacja zawodowa	20
Osoby wykonujące pracę najemną	22
Osoby prowadzące działalność gospodarczą	34
Osoby kontynuujące naukę	39
Osoby niepracujące	42
Kontakty z Urzędem Pracy.....	43
Ocena umiejętności uzyskanych na studiach	44

Wprowadzenie

Głównym celem prowadzenia badań losów zawodowych absolwentów jest analiza oraz spójny w czasie monitoring zatrudnienia i sytuacji zawodowej osób, które ukończyły studia na UJ CM. Badanie ma także na celu ocenę przydatności w pracy zawodowej kompetencji nabytych przez osoby badane w trakcie studiów. Uzyskiwane dane wykorzystywane są również w procesie ewaluacji i podwyższania jakości programu oraz oferty dydaktycznej UJ CM.

Podstawowym sposobem wykorzystania informacji zebranych w ramach badania losów zawodowych absolwentów jest przygotowanie raportu zawierającego wyniki i wnioski badawcze. Raport ten jest publikowany na stronie internetowej w sposób ogólnodostępny. Finalne raporty są ponadto prezentowane Dziekanom Wydziałów UJ CM celem wyciągnięcia wniosków, które mogą wpłynąć na doskonalenie jakości kształcenia.

Monitoring ścieżki zawodowej absolwentów Collegium Medicum był uprzednio prowadzony przez Biuro Karier UJ CM, a od 2011 r. należy do zadań Sekcji ds. Dydaktyki i Karier Akademickich CM.

Prezentowaną edycję badania losów zawodowych absolwentów zrealizowano we współpracy z Sekcją Analiz Jakości Kształcenia UJ w zakresie wykorzystania platformy badawczej SPSS Data Collection. Udział jednostki UJ w prowadzeniu badania obejmował następujące elementy:

- Udostępnienie infrastruktury informatycznej, tj. serwera oraz łącza internetowego umożliwiającego zbieranie danych.
- Dostosowanie bazy respondentów do wymogów badania.
- Wprowadzenie oraz aktywację i wysyłkę kwestionariusza on-line do osób badanych.
- Zgromadzenie danych i przekazanie danych do UJ CM celem opracowania wyników.

Metoda badania

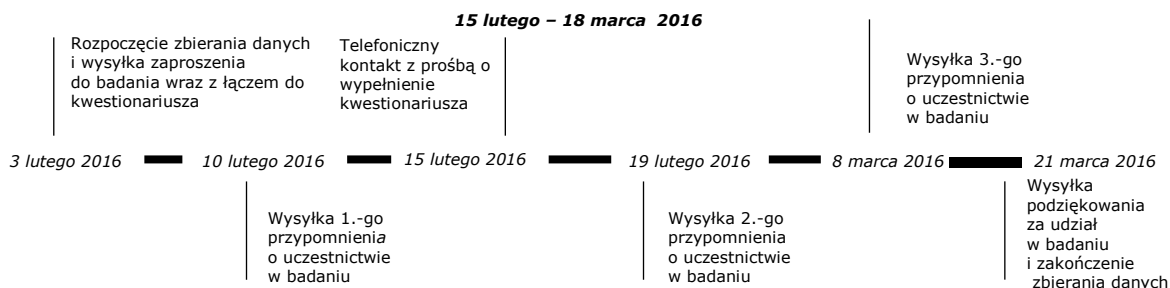
Poniżej przedstawiono metodykę prowadzonego badania, w tym opis osób badanych oraz harmonogram zbierania danych w ramach aktualnej edycji programu monitoringu sytuacji zawodowej absolwentów Wydziału Lekarskiego UJ CM.

Do badania zakwalifikowano wszystkich absolwentów, którzy uprzednio wyrazili na to zgodę. Sondaż metodą CAWI z wysyłką drogą elektroniczną zaproszenia wraz ze spersonalizowanym łączem do kwestionariusza zaplanowano na okres lutego i marca 2016 roku. Zgodnie z planem w tym czasie kwestionariusz otrzymali absolwenci kierunku Lekarskiego i Lekarsko-Dentystycznego.

W przypadku braku podjęcia przez absolwentów aktywności w wypełnianiu kwestionariusza, w określonych odstępach wysyłano do nich wiadomość z przypomnieniem o uczestnictwie w badaniu. Przy dalszym braku reakcji, nawiązywano z osobami badanymi kontakt telefoniczny z prośbą o wypełnienie kwestionariusza. Bezpośredni telefoniczny kontakt z absolwentami, którzy nie wykazali aktywności w zakresie uczestnictwa w badaniu, miał miejsce w okresie czterech tygodni poprzedzających zakończenie zbierania danych – od 15 lutego do 18 marca 2016 - z uwzględnieniem

pozostawienia czasu na wypełnienie kwestionariusza przed zamknięciem do niego dostępu dnia 21 marca 2016 r. Na ryc. 1 podsumowano terminy działań związanych ze zbieraniem danych oraz monitorowaniem zwrotów, począwszy od otwarcia dostępu do kwestionariusza i wysłania zaproszenia do jego wypełnienia, a skończywszy na wysyłce podziękowania a za uczestnictwo w badaniu i zakończeniu zbierania danych.

Ryc. 1. Harmonogram zbierania danych.



Osoby badane

Niniejszy raport opisuje wyniki badania sytuacji zawodowej absolwentów kierunku Lekarskiego i Lekarsko-Dentystycznego Wydziału Lekarskiego w 6 miesięcy po zakończeniu obowiązkowego stażu oraz zdaniu LEK w przypadku absolwentów kierunków Lekarskiego oraz LDEK Lekarsko-Dentystycznego. Tym samym badaniem objęto absolwentów kierunku Lekarskiego oraz Lekarsko-Dentystycznego z rocznika 2013/2014.

Ze względu na konieczność dopełnienia wymogu formalno-prawnego wynikającego z ustawy z dnia 29 sierpnia 1997 roku o ochronie danych osobowych w badaniu biorą udział osoby, które uprzednio wyraziły zgodę na gromadzenie, wykorzystanie i przetwarzanie ich danych osobowych. W tym celu absolwenci otrzymali odpowiedni formularz, umożliwiający złożenie stosownego oświadczenia decyzji o zgodzie na udział w badaniu lub jej braku. Formularze były dostarczane absolwentom, następnie zbierane i gromadzone przez pracowników dziekanatu Wydziału Lekarskiego.

Zebrano łącznie 327 deklaracje o uczestnictwie w badaniu, co stanowi 97,6% z ogólnej liczby 335 absolwentów kierunków Lekarskiego oraz Lekarsko-Dentystycznego Wydziału Lekarskiego. Z tej liczby na udział w badaniu wyraziło zgodę 246 osób, co stanowi 75,2% zebranych deklaracji.

W tabeli 1 ujęto podsumowanie decyzji o udziale w badaniu absolwentów kierunków Lekarskiego oraz Lekarsko-Dentystycznego z rocznika 2013/2014 według ukończonego kierunku studiów.

Tabela 1. Zestawienie ilości poprawnych deklaracji zebranych od absolwentów; rozkład decyzji o udziale w badaniu wśród poprawnych deklaracji; ilości ankiet przesłanych oraz wypełnionych, wraz ze stopą zwrotu. Rozkłady sporządzono według badanych kierunków studiów na Wydziale Lekarskim.

Kierunek	Liczba absolwentów	Zebrane deklaracje		Zgody		Zbieranie danych		
	n	n	%	n	%	Ankiety wysłane	Ankiety wypełnione	Stopa zwrotu
Lekarski	264	261	98,9%	200	76,6%	200	104	52,0%
Lekarsko-Dentystyczny	71	66	93,0%	46	69,7%	46	26	56,5%
Ogółem	335	327	97,6%	246	75,2%	246	130	52,8%

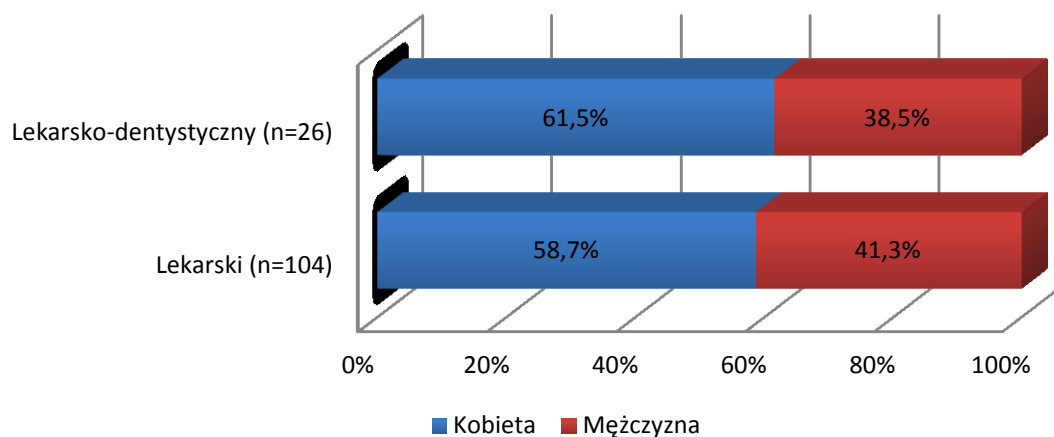
Wyniki

W badaniu bieżącym do absolwentów dwóch kierunków Wydziału Lekarskiego, którzy wyrazili zgodę na udział w badaniu oraz udostępnili dane teleadresowe umożliwiające nawiązanie kontaktu, wysłano łącznie 246 spersonalizowanych łączy do kwestionariusza. Z tej liczby, otrzymane ankiety wypełniło ogółem 130 osób. Największą grupę wśród ankietowanych stanowili absolwenci kierunku Lekarskiego (104 osoby, 80%), podczas gdy pozostałą część próby stanowili absolwenci kierunku Lekarsko-Dentystycznego (26 osób, 20%). Zwrotność ankiet wynosiła 52,8% dla danych kierunków ogółem oraz odpowiednio 52% dla Kierunku Lekarskiego oraz 56,5% dla Lekarsko-Dentystycznego.

Podstawowe dane demograficzne badanych

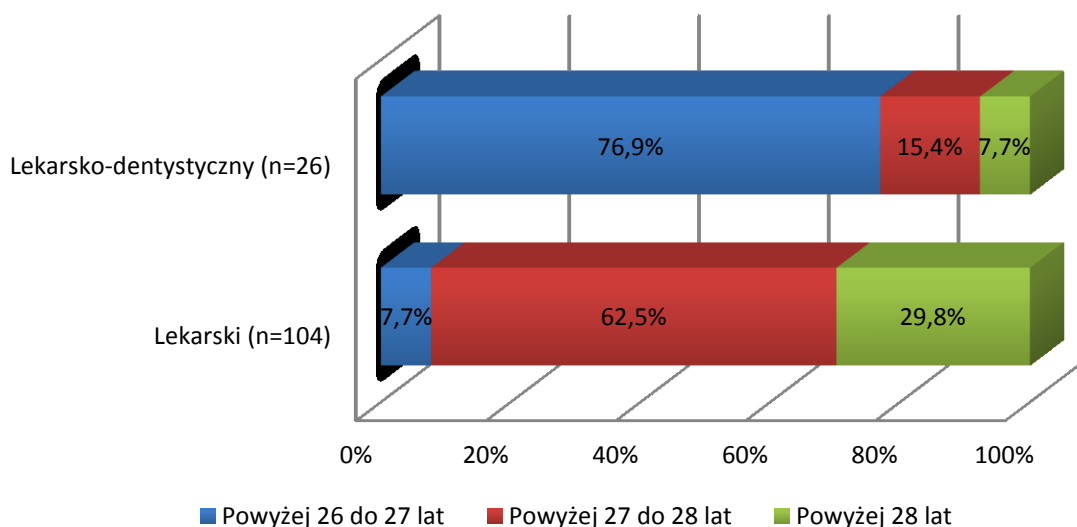
Wśród odpowiadających na ankietę absolwentów Wydziału Lekarskiego większość stanowiły kobiety (59,2%). Odsetek kobiet uczestniczących w badaniu był podobny dla obu kierunków studiów (wykres 1).

Wykres 1. Struktura próby badanych absolwentów Wydziału Lekarskiego pod względem płci w relacji do ukończonego kierunku studiów.



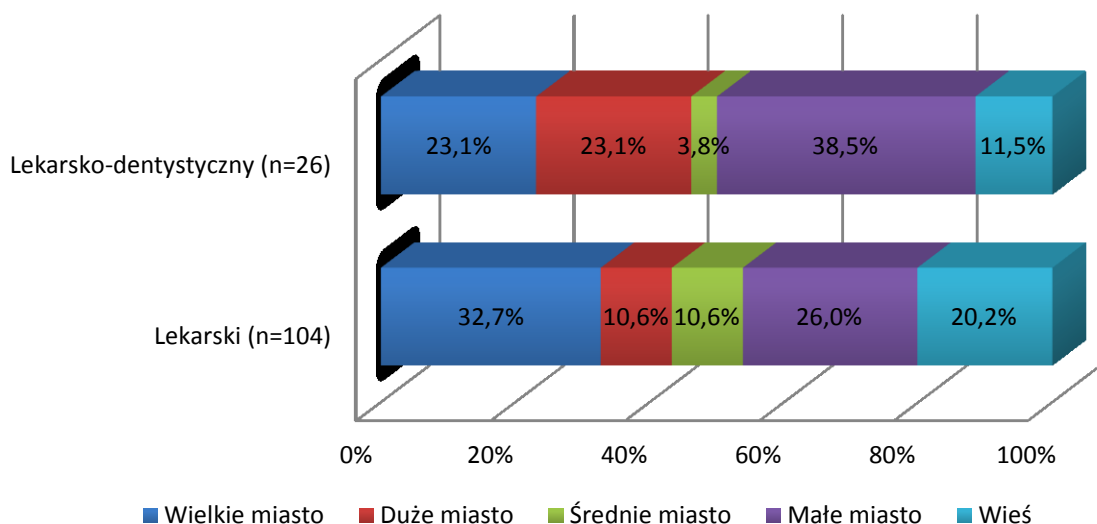
Wśród badanych absolwentów kierunku Lekarskiego, największą grupę stanowiły osoby w wieku powyżej 27 do 28 lat (62,5%) oraz powyżej 28 lat (29,8%), natomiast najmniej odnotowano osób w wieku powyżej 26 do 27 lat (7,7%). W przypadku badanych absolwentów kierunku Lekarsko-Dentystycznego, najliczniejszą grupę stanowiły osoby w wieku powyżej 26 do 27 lat (76,9%), natomiast najmniejsze grupy to kolejno powyżej 27 do 28 lat (15,4%) oraz powyżej 28 lat (7,7%) (wykres 2).

Wykres 2. Struktura wieku badanych absolwentów Wydziału Lekarskiego w relacji do ukończonego kierunku studiów.



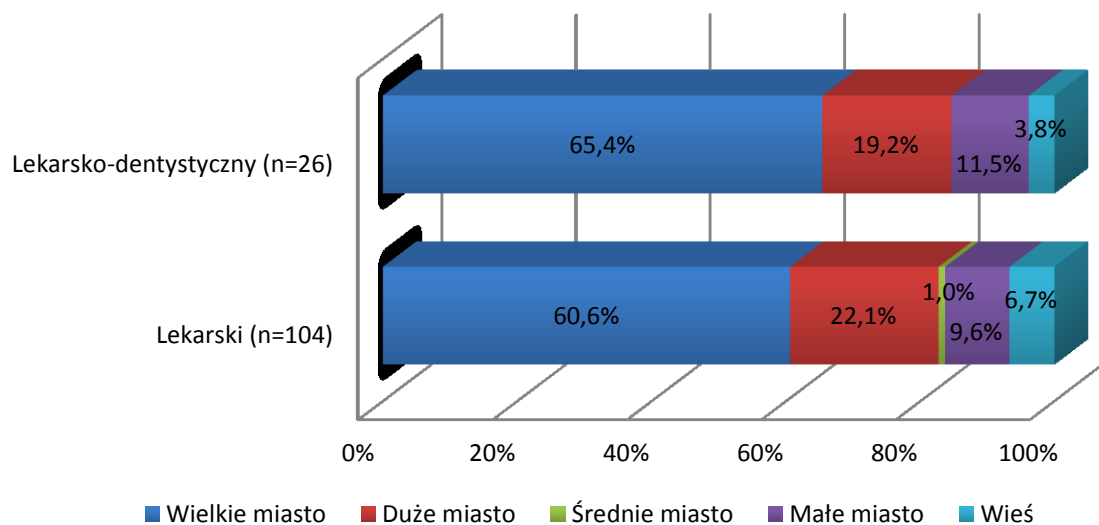
Największy odsetek badanych absolwentów Wydziału Lekarskiego pochodził z wielkich miast (30,8%) oraz z małych miast (28,5%). Mniej osób pochodziło ze wsi (18,5%), natomiast najmniej z dużych i średnich miast (odpowiednio 13,1% i 9,2%). Rozkład ze względu na kierunek studiów przedstawiono na wykresie 3.

Wykres 3. Struktura miejsca zamieszkania badanych absolwentów Wydziału Lekarskiego przed rozpoczęciem studiów w relacji do ukończonego kierunku studiów.



Rozkład obecnego miejsca zamieszkania, wskazywanego przez badanych absolwentów Wydziału Lekarskiego uległ zmianie. Liczba osób zamieszkujących wielkie miasta wzrosła dwukrotnie (61,5%). Prawie dwukrotnie zwiększył się również odsetek osób zamieszkujących duże miasta (21,5%). Najmniej osób zamieszkało kolejno w małych miastach (10%), wsiach (6,2%) oraz w średnich miastach (0,8%). Struktura ta była podobna na obu kierunkach – Lekarskim i Lekarsko-Dentystycznym (Wykres 4).

Wykres 4. Struktura miejsca zamieszkania badanych absolwentów Wydziału Lekarskiego po zakończeniu studiów w relacji do ukończonego kierunku studiów.



Wśród badanych absolwentów Wydziału Lekarskiego zdecydowana większość pozostawała w stanie wolnym (51,5%), 31,5% badanych osób było w związku małżeńskim, natomiast 16,2% badanych absolwentów pozostawało w wolnych związkach. Wśród badanych osób nie było osób rozwiedzionych, jedna osoba była wdową. Zdecydowana większość badanych absolwentów Wydziału Lekarskiego nie miała dzieci (86,9%).

Edukacja

Badani absolwenci pochodzili najczęściej z rodzin, w których rodzice posiadali wykształcenie wyższe (70% w przypadku ojców, 78,5% w przypadku matek). Wśród ojców 13,8% miało wykształcenie średnie zawodowe, natomiast 10,8% - zasadnicze zawodowe. Następnie w dwóch przypadkach ojciec absolwenta posiadał wykształcenie średnie ogólne oraz zaobserwowano po jednym przypadku ojca z licencjatem, wykształceniem policealnym oraz wykształceniem co najwyżej gimnazjalnym. W przypadku matek drugą co do liczności grupę stanowiły matki z wykształceniem średnim zawodowym (9,2%), a następnie z wykształceniem policealnym i zasadniczym zawodowym (po 3,8%), średnim ogólnym (2,3%) oraz dwie matki z licencjatem.

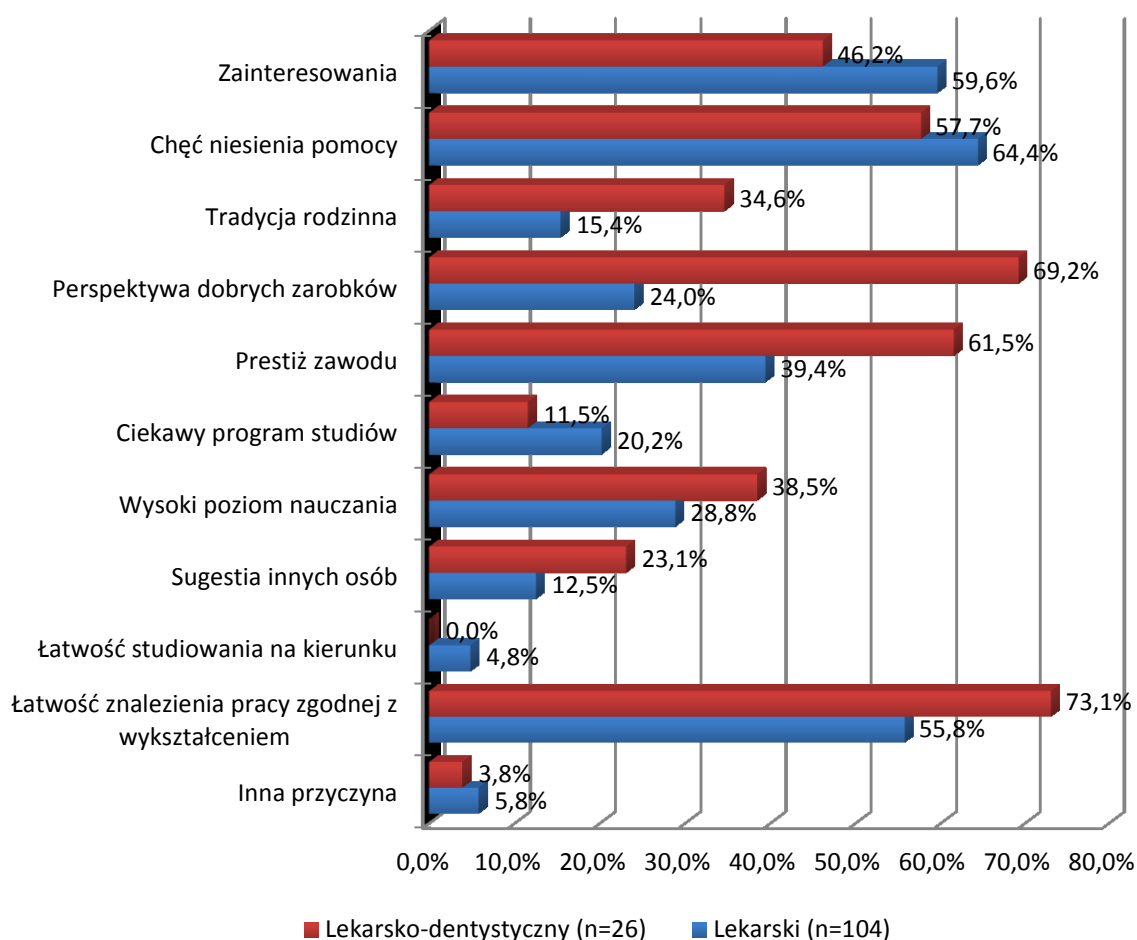
Spośród 130 badanych absolwentów Wydziału Lekarskiego 129 osób ukończyło liceum ogólnokształcące. Zdecydowana większość (80,8%) ukończyła studia w trybie stacjonarnym.

Motywacja wyboru kierunku studiów

Wśród badanych absolwentów Wydziału Lekarskiego 63,1% osób jako motyw wyboru kierunku studiów wskazało chęć działa na rzecz chorych osób. Następnie 59,2% badanych osób motywowało

się przy wyborze kierunku łatwością znalezienia pracy zgodnej z wykształceniem, natomiast 56,9% wskazało na wybór studiów zgodnych z zainteresowaniami problemami zdrowia i chorób. Kolejnymi często wybieranymi motywami były prestiż zawodu (43,8%), perspektywa dobrych zarobków (33,1%), tradycja rodzinna (19,5%) oraz wysoki poziom nauczania (18,5%). Odsetek absolwentów wskazujących poszczególne kryteria był podobny wśród absolwentów Kierunku Lekarskiego i Lekarsko-Dentystycznego, za wyjątkiem wskazania na perspektywę dobrych zarobków. Zdecydowanie częściej była to motywacja dla studentów z Kierunku Lekarsko-Dentystycznego (69,2%, w stosunku do 24% na Kierunku Lekarskim) (wykres 5).

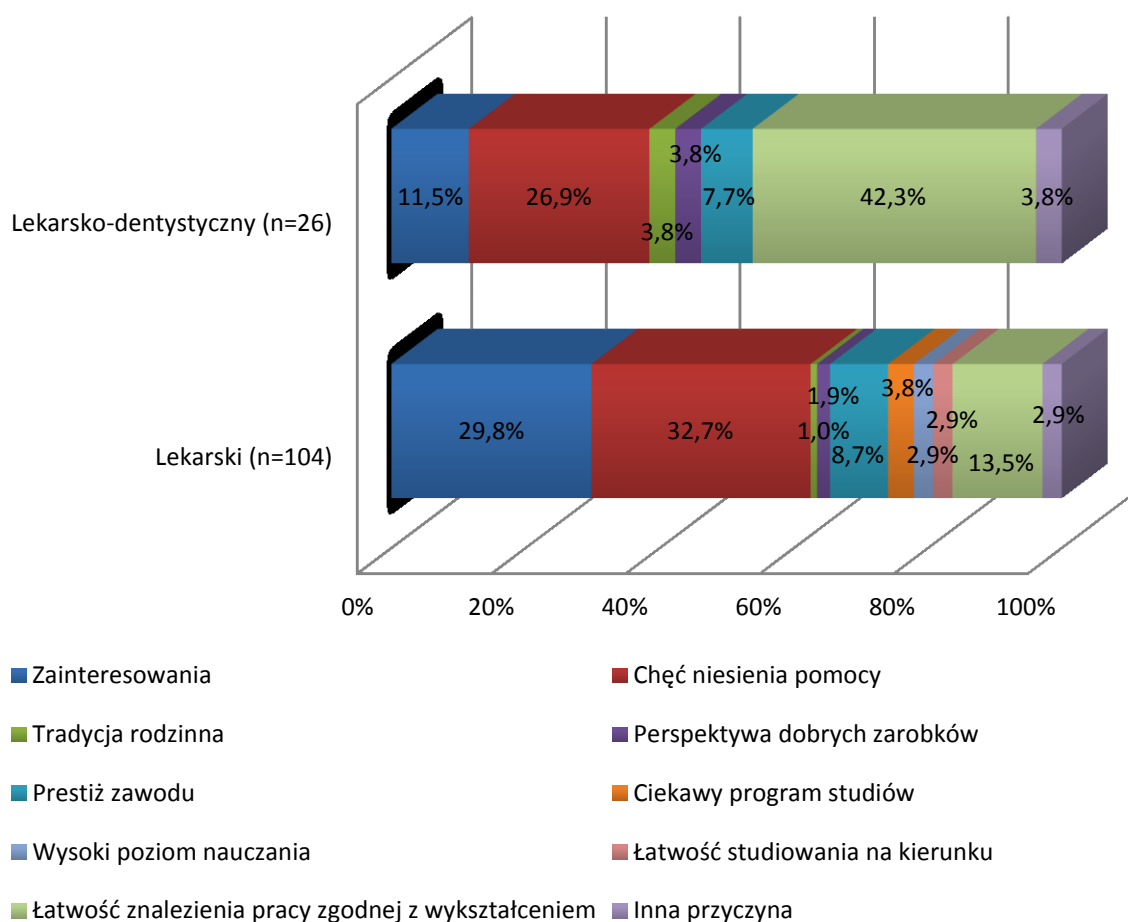
Wykres 5. Kryteria wyboru studiów wśród badanych absolwentów Wydziału Lekarskiego w relacji do ukończonego kierunku studiów.



Przy wyborze najważniejszego kryterium wyboru danego kierunku studiów, największa część badanych absolwentów wskazała chęć działania na rzecz chorych (31,5%), następnie na zainteresowania (26,2%) oraz na łatwość znalezienie pracy zgodnej z wykształceniem (19,2%). Na prestiż zawodu wskazało jedynie 8,5%, natomiast na każde z pozostałych kryteriów wskazało mniej niż 4% badanych absolwentów. Kierunek Lekarski oraz Kierunek Lekarsko-Dentystyczny nie różniły się znacznie pod względem wyboru większości kategorii. W badanej grupie można było zauważyć różnicę we wskazaniu zainteresowań, jako głównej motywacji wyboru kierunku studiów, na którą wskazało

29,8% badanych absolwentów Kierunku Lekarskiego oraz 11,5% badanych absolwentów Kierunku Lekarsko-Dentystycznego, a także pod względem wyboru kierunku studiów z powodu łatwości znalezienia pracy zgodnej z wykształceniem, na które wskazało 13,5% badanych absolwentów Kierunku Lekarskiego oraz 42,3% badanych absolwentów Kierunku Lekarsko-Dentystycznego (wykres 6).

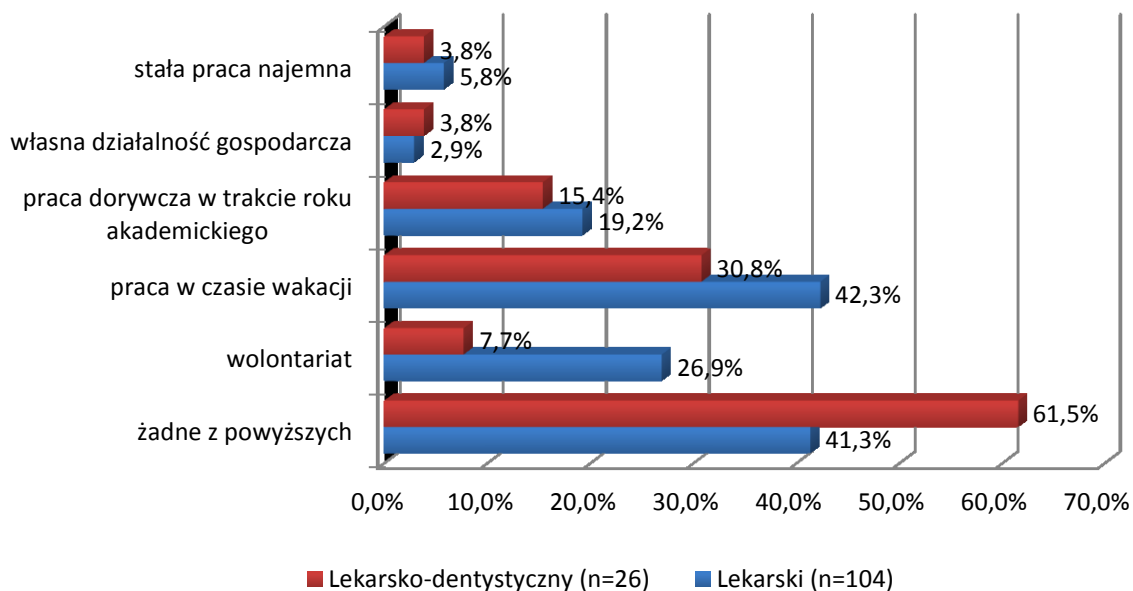
Wykres 6. Najważniejsze kryteria wyboru studiów wskazane przez badanych absolwentów Wydziału Lekarskiego w relacji do ukończonego kierunku studiów.



W kwestii dodatkowych aktywności podejmowanych w trakcie studiów niezwiązanych z uczelnią, badani absolwenci najczęściej wskazywali na pracę w czasie wakacji (40%). Prawie dwa razy mniej badanych absolwentów wskazało na wolontariat (23,1%), przy czym wolontariat wskazało znacznie więcej studentów z Kierunku Lekarskiego (26,9%) niż z Kierunku Lekarsko-Dentystycznego (7,7%). 18,5% badanych absolwentów Wydziału Lekarskiego wykonywało pracę dorywczą w trakcie roku akademickiego, stałą pracę najemną podejmowało 5,4% badanych osób, natomiast 3,1% badanych absolwentów prowadziło własną działalność gospodarczą. 45,4% badanych absolwentów Wydziału

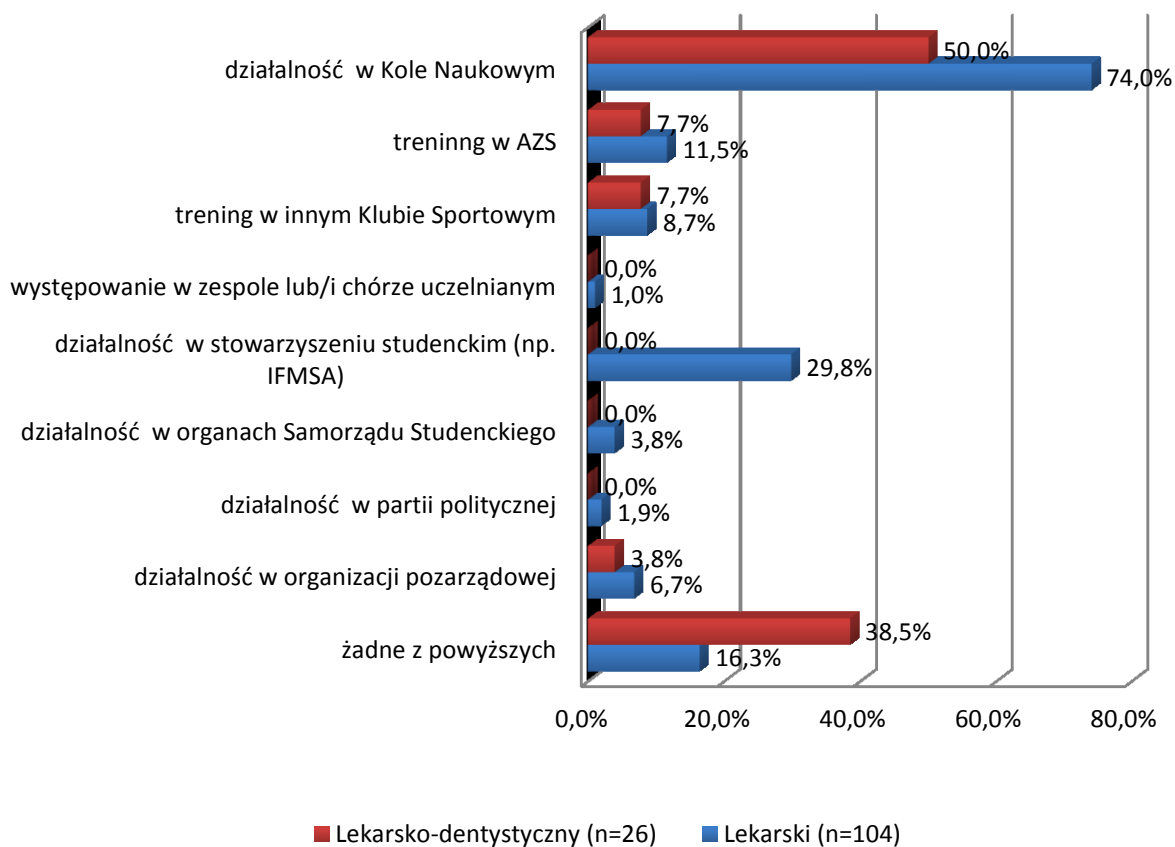
Lekarskiego nie wykonywało żadnych z powyższych aktywności (41,3% na Kierunku Lekarskim oraz 61,5% na Kierunku Lekarsko-Dentystycznym)(wykres 7).

Wykres 7. Dodatkowe pozauczelniane aktywności podejmowane przez badanych absolwentów Wydziału Lekarskiego.



W przypadku aktywności związanych głównie z uczelnią, wśród badanych absolwentów Wydziału Lekarskiego aż 69,2% działało w Kołach Naukowych (74% na Kierunku Lekarskim i 50% na Kierunku Lekarsko-Dentystycznym), 23,8% działało w stowarzyszeniach studenckich. Na trenowanie w Akademickim Związku Sportowym wskazało 10,8% studentów, podczas gdy w innym niż AZS klubie sportowym trenowało 8,5% badanych absolwentów. Część badanych absolwentów działało w organizacjach pozarządowych (6,2%), cztery osoby działały w organach Samorządu Studenckiego, dwie w partii politycznej i jedna osoba występowała w zespole/chórze uczelnianym. 20,8% badanej grupy nie podejmowało żadnych z powyższych aktywności, z czego mniej aktywni okazali się studenci Kierunku Lekarsko-Dentystycznego (38,5% badanych absolwentów Kierunku Lekarsko-Dentystycznego nie podejmowało żadnych z powyższych aktywności, podczas gdy na Kierunku Lekarskim żadnych aktywności nie podejmowało 16,3% badanej grupy). Warto również zwrócić uwagę na fakt, że żaden z badanych absolwentów Kierunku Lekarsko-Dentystycznego nie działał w stowarzyszeniach studenckich, podczas gdy na Kierunku Lekarskim działalność w stowarzyszeniach studenckich zadeklarowało 29,8% badanych absolwentów. W przypadku pozostałych aktywności różnice między kierunkami nie były aż tak widoczne (wykres 8).

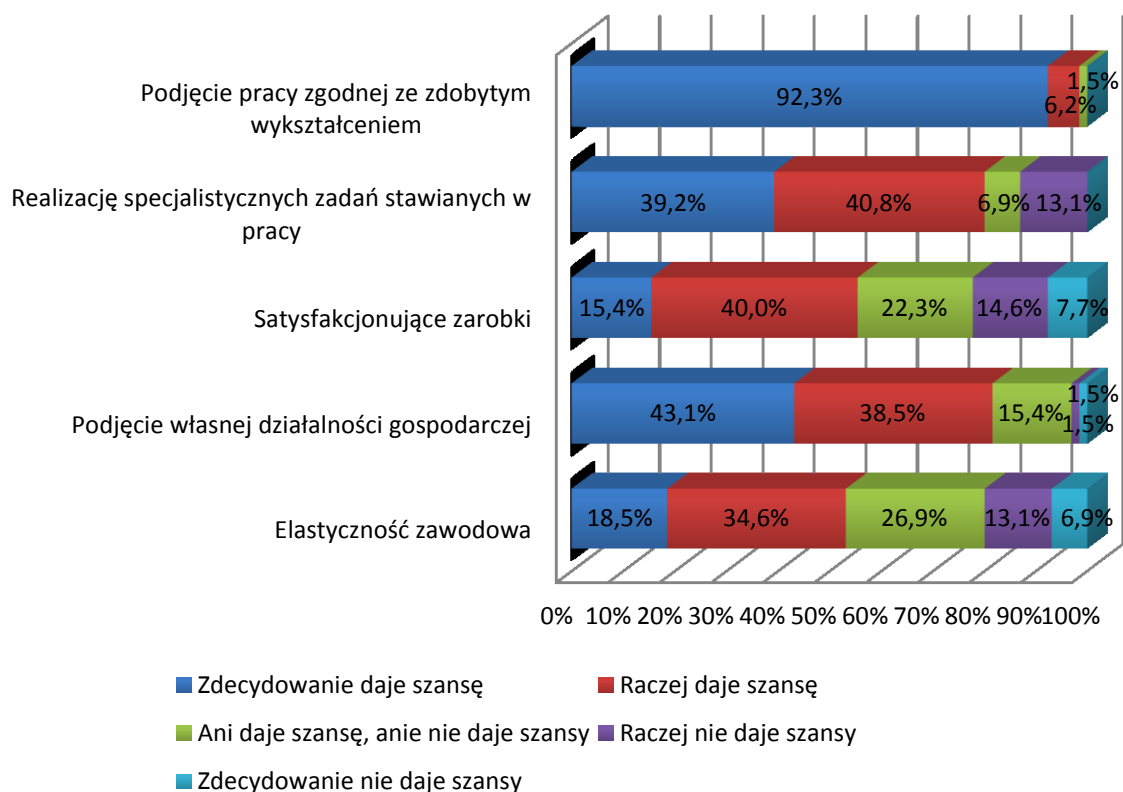
Wykres 8. Dodatkowe aktywności podejmowane przez badanych absolwentów Wydziału Lekarskiego.



26% badanych absolwentów Kierunku Lekarskiego część toku studiów odbyła za granicą, podczas gdy na Kierunku Lekarsko-Dentystycznym za granicą studiowała jedna osoba z badanej grupy. Spośród badanych absolwentów studiujących częściowo za granicą 64,3% osób korzystało z programu stypendialnego (np. Erasmus), 21,4% odbyło studia za granicą indywidualnie (nie korzystając z żadnych programów stypendialnych), natomiast dwie osoby studiowały indywidualnie ponadto korzystając z programu stypendialnego i dwie osoby studiowały w ramach umów bilateralnych.

Zapytani o szanse, jakie studenci otrzymali dzięki ukończonym studiom, badani absolwenci Wydziału Lekarskiego ocenili, że ich studia zdecydowanie dają szansę na podjęcie pracy zgodnej z wykształceniem (92,3%). Nieco gorzej ocenili szansę na podjęcie własnej działalności gospodarczej (43,1%) oraz na realizację specjalistycznych zadań stawianych w pracy (39,2%). Najmniej badanych absolwentów Wydziału Lekarskiego uznało, że ich studia dają szansę na pozyskanie umiejętności dostosowania się do nowych miejsc pracy (elastyczność zawodowa - 18,5%) oraz na satysfakcję z zarobków (15,4%) (wykres 9).

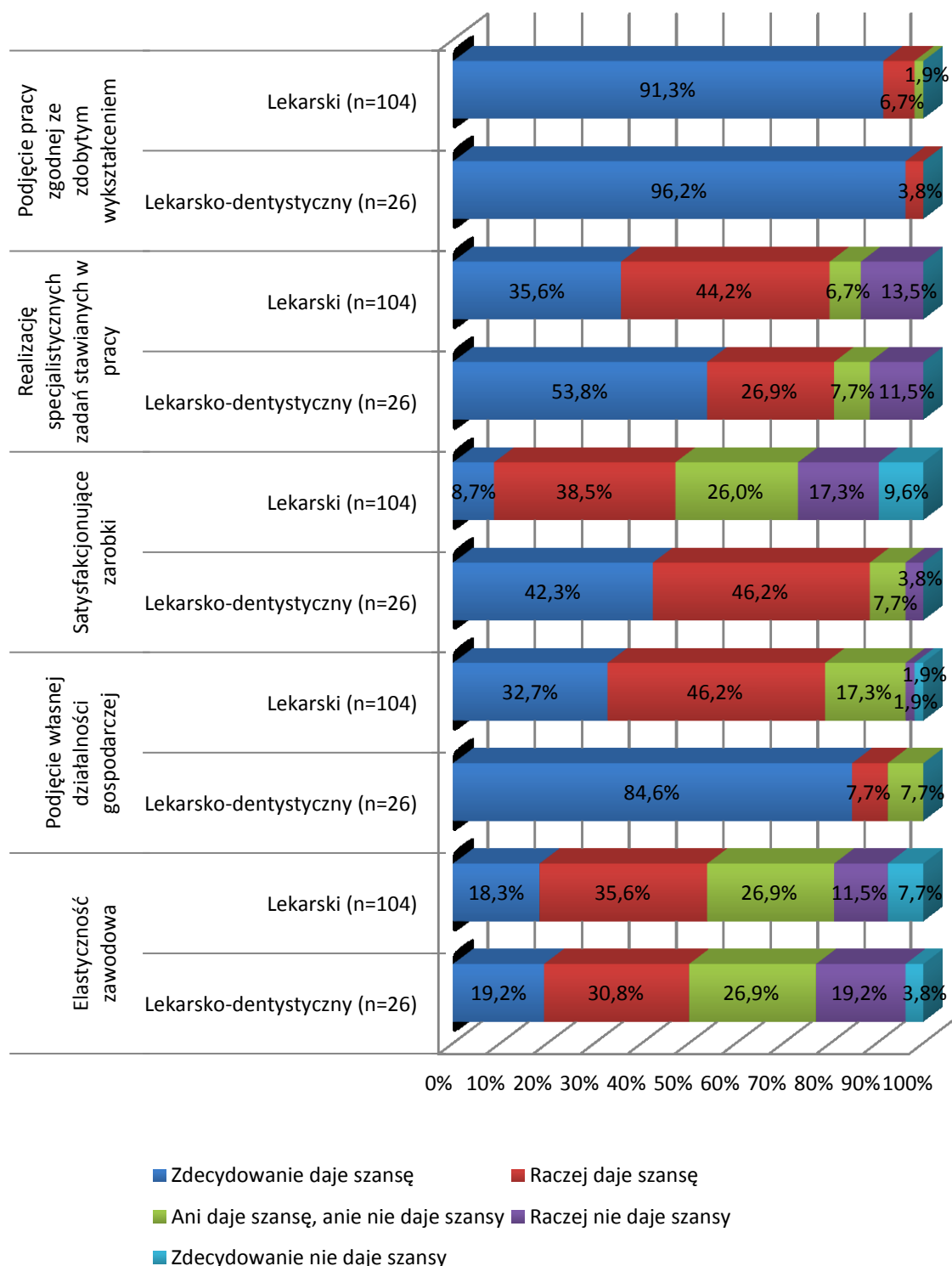
Wykres 9. Ocena możliwości uzyskanych dzięki ukończonym studiom wśród badanych absolwentów Wydziału Lekarskiego.



Badani absolwenci poszczególnych kierunków różnili się szczególnie w ocenie zarobków oraz możliwości podjęcia działalności gospodarczej. Okazało się, że studenci Kierunku Lekarsko-Dentystycznego znacznie częściej uważali, że ich studia zdecydowanie dają szansę na satysfakcjonujące zarobki oraz na podjęcie działalności gospodarczej (wykres 10).

Losy zawodowe absolwentów Uniwersytetu Jagiellońskiego – Collegium Medicum. Wydział Lekarski.
Kierunek Lekarski i Lekarsko-Dentystyczny (rocznik 2013/2014).

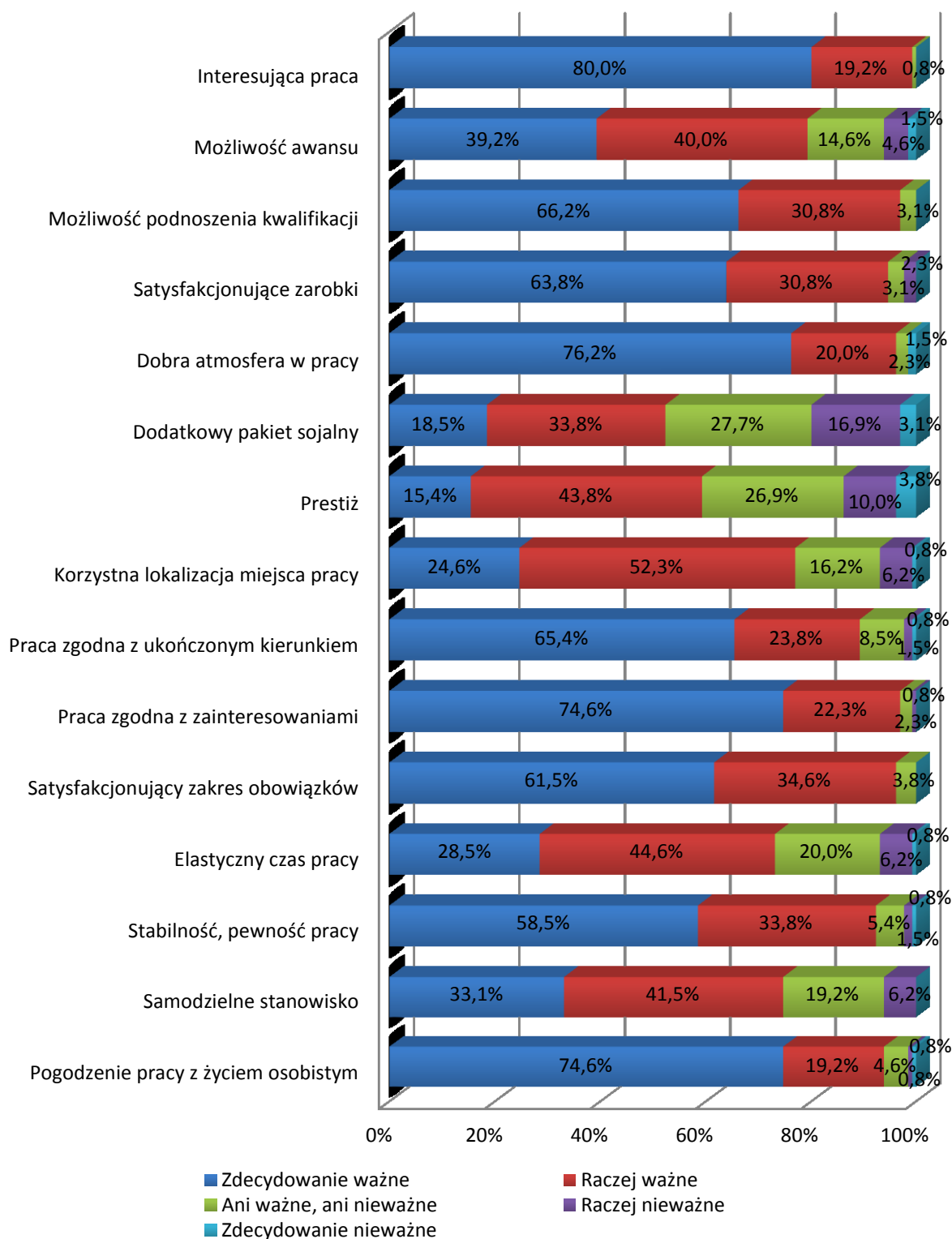
Wykres 10. Różnice w ocenie możliwości uzyskanych dzięki ukończonym studiom pomiędzy absolwentami Kierunku Lekarskiego i Kierunku Lekarsko-Dentystycznego.



Dla badanych absolwentów przy wyborze pracy najważniejsze okazało się to, by praca była interesująca, zgodna z zainteresowaniami, by w pracy panowała dobra atmosfera oraz by ich pracę

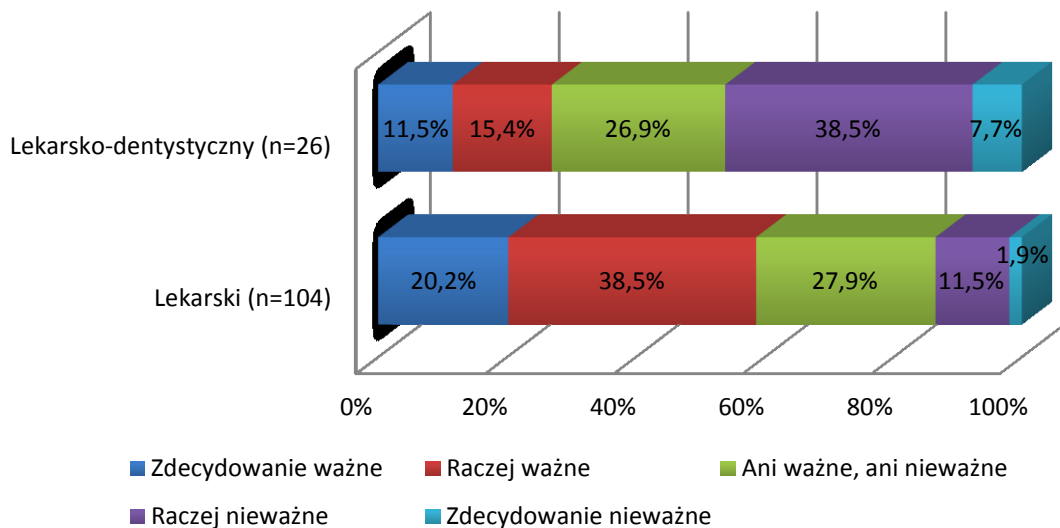
można było pogodzić z życiem osobistym. Najmniej ważne okazały się prestiż oraz dodatkowy pakiet socjalny (wykres 11).

Wykres 11. Ocena ważności kryteriów branych pod uwagę przy wyborze pracy wśród badanych absolwentów Wydziału Lekarskiego.

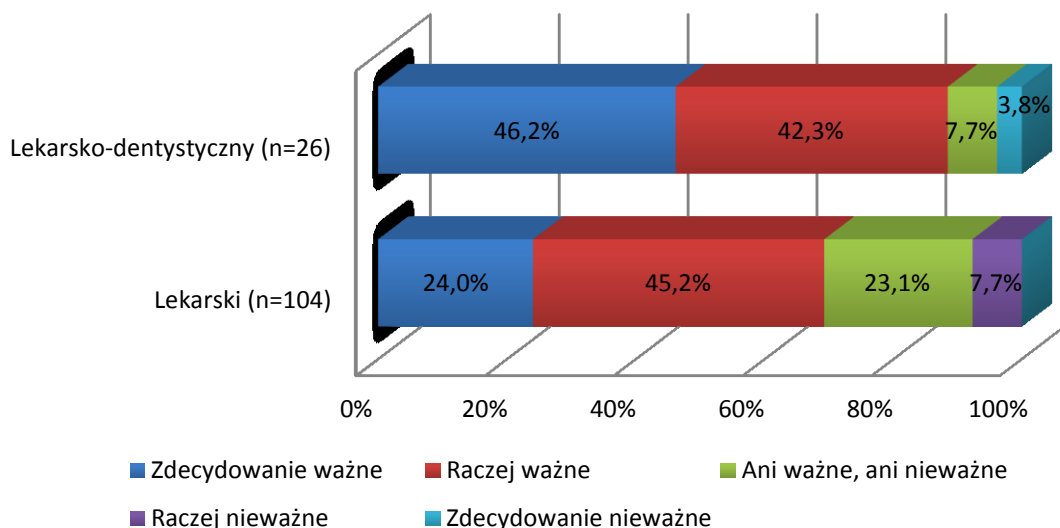


Pytani o ocenę kryteriów branych pod uwagę przy wyborze pracy, absolwenci Kierunku Lekarskiego i Kierunku Lekarsko-Dentystycznego różnili się jedynie w ocenie ważności dodatku socjalnego (wykres 12), elastycznego czasu pracy (wykres 13) oraz samodzielnego stanowiska (wykres 14).

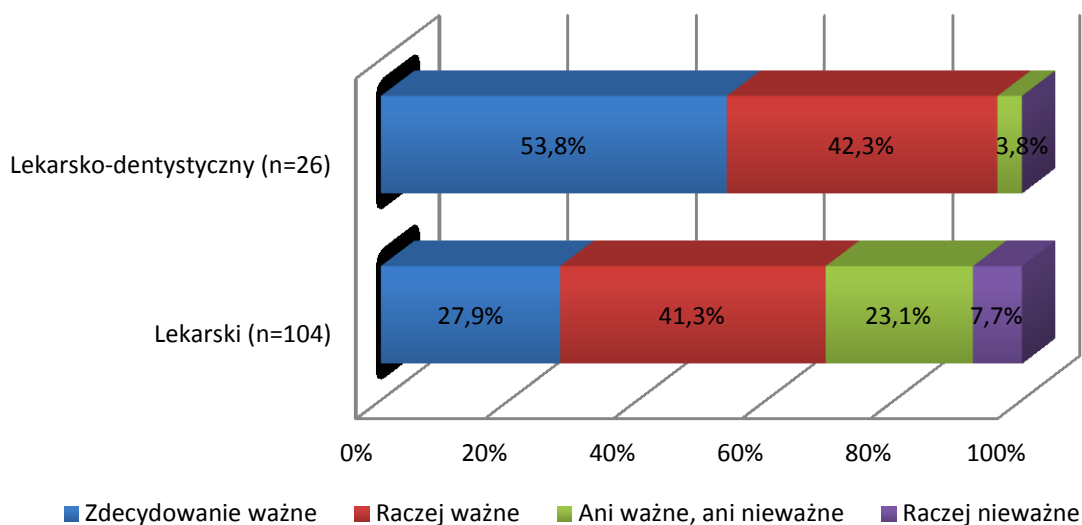
Wykres 12. Różnice pomiędzy badanymi absolwentami Kierunku Lekarskiego i Kierunku Lekarsko-Dentystycznego w ocenie dodatkowych pakietów socjalnych jako kryterium branego pod uwagę przy wyborze pracy.



Wykres 13. Różnice pomiędzy badanymi absolwentami Kierunku Lekarskiego i Kierunku Lekarsko-Dentystycznego w ocenie elastyczności czasu pracy jako kryterium branego pod uwagę przy wyborze pracy.



Wykres 14. Różnice pomiędzy badanymi absolwentami Kierunku Lekarskiego i Kierunku Lekarsko-Dentystycznego w ocenie posiadania samodzielnego stanowiska jako kryterium branego pod uwagę przy wyborze pracy.

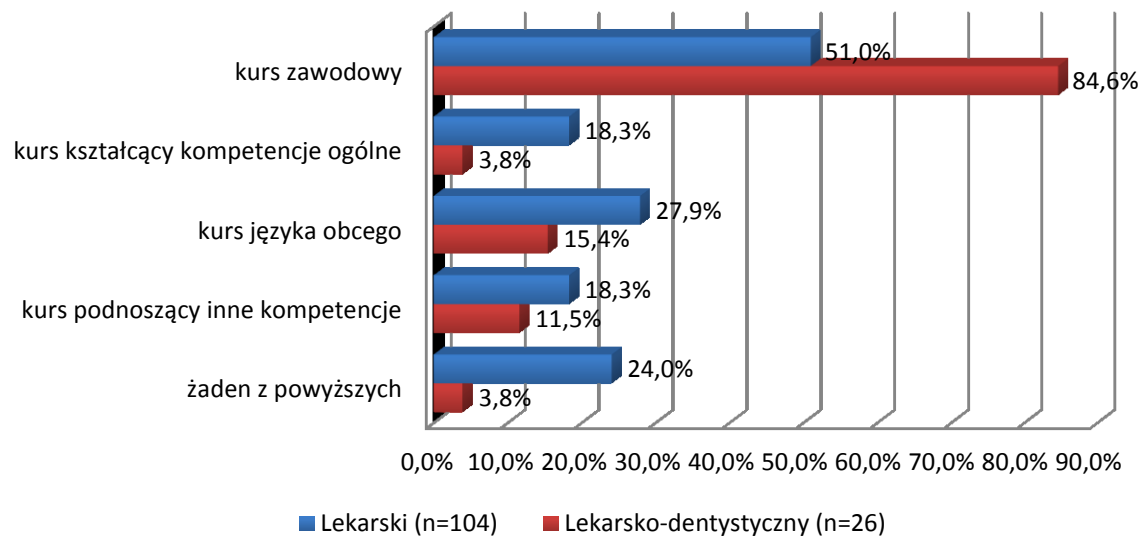


Pytani o korzystanie z różnych form kształcenia dodatkowego, najczęściej badanych osób wskazywało na kursy zawodowe uzupełniające kompetencje w ramach ukończonego kierunku studiów (57,7%), następnie 25,4% badanych absolwentów brała udział w kursie języka obcego, 16,9% osób w innym kursie podnoszącym inne kompetencje oraz 15,4% badanych osób brało udział w kursach kształcących kompetencje ogólne. 20% badanych osób nie brało udziału w żadnych kursach doszkaldających.

W podziale na wybrane kierunki, wśród badanych absolwentów Wydziału Lekarskiego, znacznie więcej absolwentów Kierunku Lekarsko-Dentystycznego brało udział w kursach zawodowych (84,6% na Kierunku Lekarsko-Dentystycznym przy 51% na Kierunku Lekarskim), podczas gdy absolwenci Kierunku Lekarskiego częściej uczestniczyli w kursach kształcących kompetencje ogólne (18,3% na Kierunku Lekarskim przy 3,8% na Kierunku Lekarsko-Dentystycznym) oraz częściej nie korzystali z żadnych kursów (24% na Kierunku Lekarskim i 3,8% na Kierunku Lekarsko-Dentystycznym) (wykres 15).

Losy zawodowe absolwentów Uniwersytetu Jagiellońskiego – Collegium Medicum. Wydział Lekarski.
Kierunek Lekarski i Lekarsko-Dentystyczny (rocznik 2013/2014).

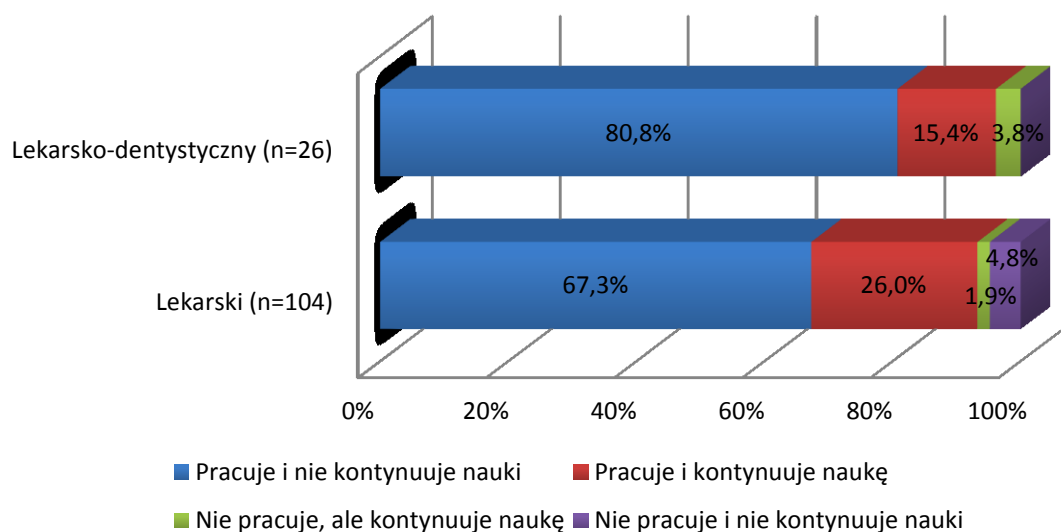
Wykres 15. Korzystanie przez badanych absolwentów Wydziału Lekarskiego z różnych form kształcenia dodatkowego w relacji do ukończonego kierunku studiów.



Sytuacja zawodowa

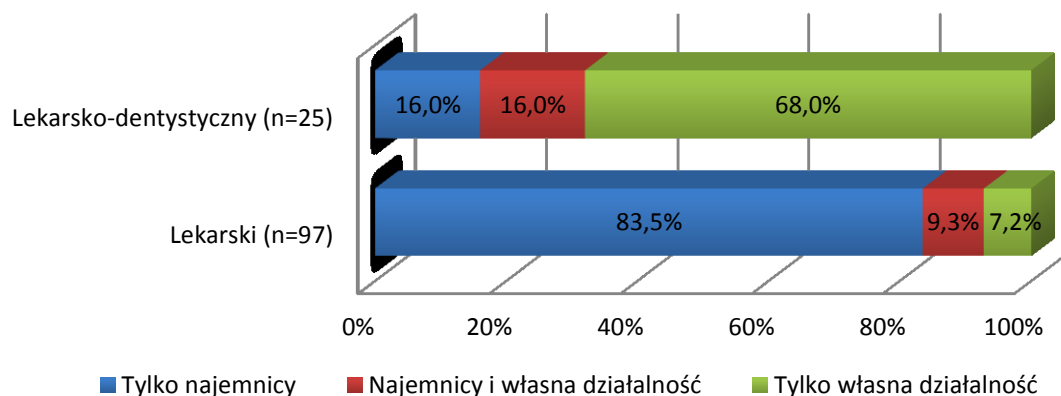
Wśród badanych absolwentów Wydziału Lekarskiego 93,8% osób pracuje, z czego 23,8% dodatkowo się uczy. Tylko 3 osoby nie pracują, lecz kontynuują naukę, natomiast 5 osób (wszystkie z Kierunku Lekarskiego) nie pracują i nie kontynuują nauki. Rozkład odpowiedzi w zależności od kierunku studiów przedstawiono poniżej (wykres 16).

Wykres 16. Sytuacja zawodowa badanych absolwentów Wydziału Lekarskiego w relacji do ukończonego kierunku studiów.



Wśród pracujących absolwentów, biorących udział w badaniu, 69,7% wykonuje tylko pracę najemną, podczas gdy 19,7% prowadzi tylko własną działalność a 10,7% łączy obie formy zatrudnienia. Dzieliąc grupę według kierunku studiów możemy zauważyć, że odsetek badanych absolwentów Kierunku Lekarsko-Dentystycznego prowadzącego tylko własną działalność jest znacznie większy niż w przypadku absolwentów Kierunku Lekarskiego (68% na Kierunku Lekarsko-Dentystycznym w stosunku do 7,2% na Kierunku Lekarskim) (wykres 17).

Wykres 17. Rodzaj wykonywanej przez badanych absolwentów Wydziału Lekarskiego pracy w relacji do ukończonego kierunku studiów.



Losy zawodowe absolwentów Uniwersytetu Jagiellońskiego – Collegium Medicum. Wydział Lekarski.
Kierunek Lekarski i Lekarsko-Dentystyczny (rocznik 2013/2014).

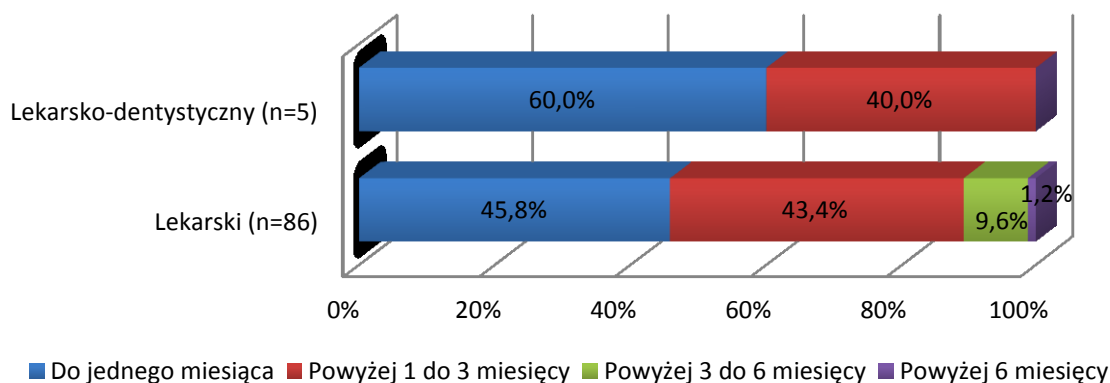
Zapytani o główne źródło dochodu, 74,6% badanych absolwentów wskazało na pracę najemną (88,7% na Kierunku Lekarskim i 20% na Kierunku Lekarsko-Dentystycznym), natomiast na własną działalność gospodarczą wskazało 25,4% badanych (11,3% na Kierunku Lekarskim oraz 80% na Kierunku Lekarsko-Dentystycznym).

Osoby wykonujące pracę najemną

Spośród badanych absolwentów Wydziału Lekarskiego, na 122 pracujących 91 osób zadeklarowało pracę najemną jako główne źródło dochodu (86 osób na Kierunku Lekarskim oraz 5 osób na Kierunku Lekarsko-Dentystycznym).

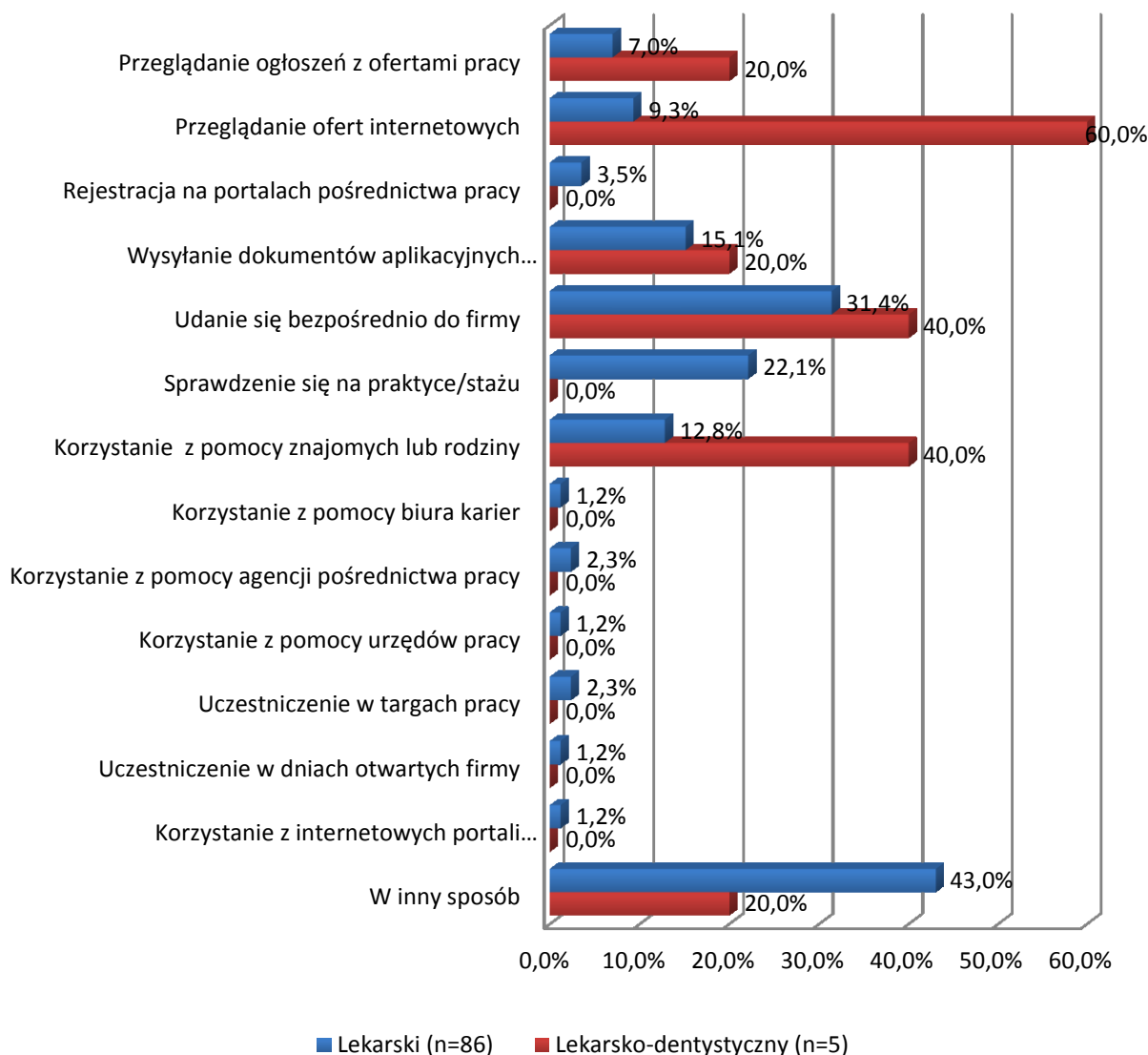
Wśród badanych osób wykonujących pracę najemną najwięcej osób znalazło pracę w okresie do jednego miesiąca po zakończeniu studiów albo zdaniu LEK lub LDEK (46,6%), nieco mniej w okresie powyżej 1 miesiąca do 3 miesięcy (43,2%). Zdecydowanie mniej osób wybrało odpowiedź powyżej 3 do 6 miesięcy (9,1%) i tylko jedna osoba wskazała na okres powyżej 6 miesięcy. Na obu badanych kierunkach rozkłady częstości okresu do zatrudnienia były podobne (wykres 18).

Wykres 18. Czas poszukiwania pracy przez badanych absolwentów Wydziału Lekarskiego po ukończeniu studiów albo zdaniu LEK lub LDEK w relacji do ukończonego kierunku studiów.



Badani absolwenci jako sposób poszukiwania pracy najczęściej wskazywali bezpośrednio udanie się do firmy (31,9%), pozostanie w firmie po stażu (20,9%) lub wysyłanie dokumentów aplikacyjnych do firm (15,4%). Najrzadziej wybierane odpowiedzi to: korzystanie z biura karier, z pomocy urzędów pracy, uczestniczenie w dniach otwartych firmy oraz korzystanie z internetowych portali profesjonalnych (każda z tych kategorii wybrana była przez tylko jedną osobę). Jako inny sposób badani absolwenci najczęściej wskazywali rezydenturę (wykres 19).

Wykres 19. Sposoby poszukiwania pracy badanych absolwentów Wydziału Lekarskiego w relacji do ukończonego kierunku studiów.

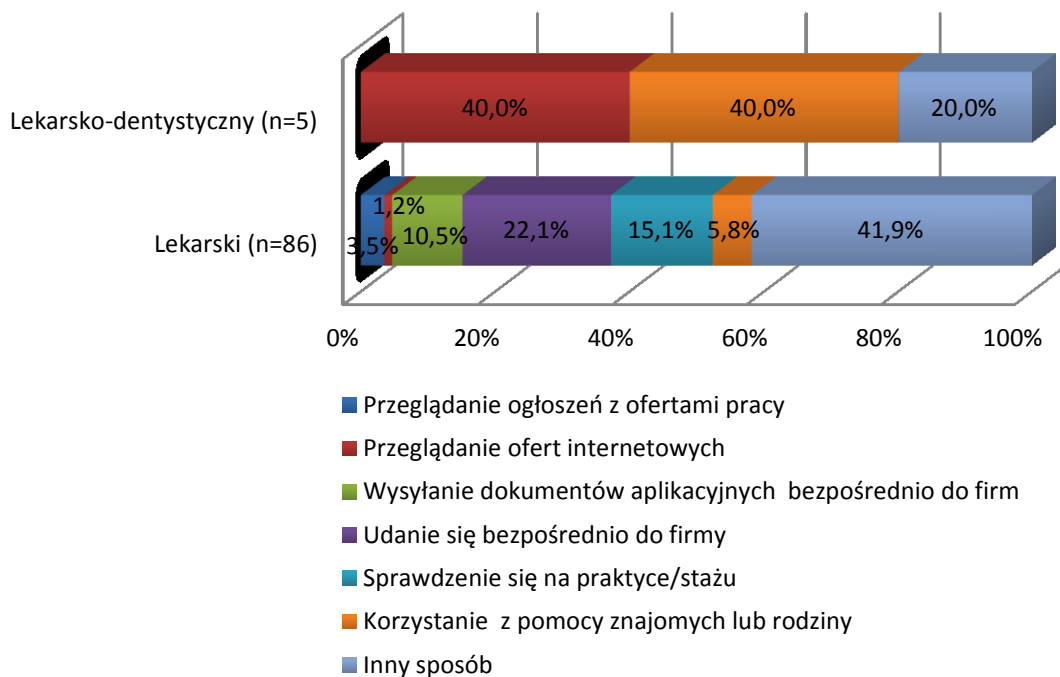


Badani absolwenci Wydziału Lekarskiego jako sposób, dzięki któremu znaleźli aktualne zatrudnienie, najczęściej wskazywali bezpośrednie udanie się do firmy (20,9%) oraz sprawdzenie się na praktyce/stażu (14,3%). Najmniej z badanych osób znalazło pracę przeglądając ogłoszenia z ofertami pracy (3,3%) oraz przeglądając oferty internetowe (3,3%).

Studujący na Kierunku Lekarsko-Dentystycznym badani absolwenci w dwóch przypadkach znaleźli aktualną pracę dzięki przeglądaniu ofert internetowych, kolejnych dwóch korzystając z pomocy znajomych lub rodziny, natomiast jedna osoba sama otrzymała pracę. Rozkład odpowiedzi badanych absolwentów Kierunku Lekarskiego był praktycznie taki sam, jak ogółu badanych absolwentów Wydziału Lekarskiego (wykres 20).

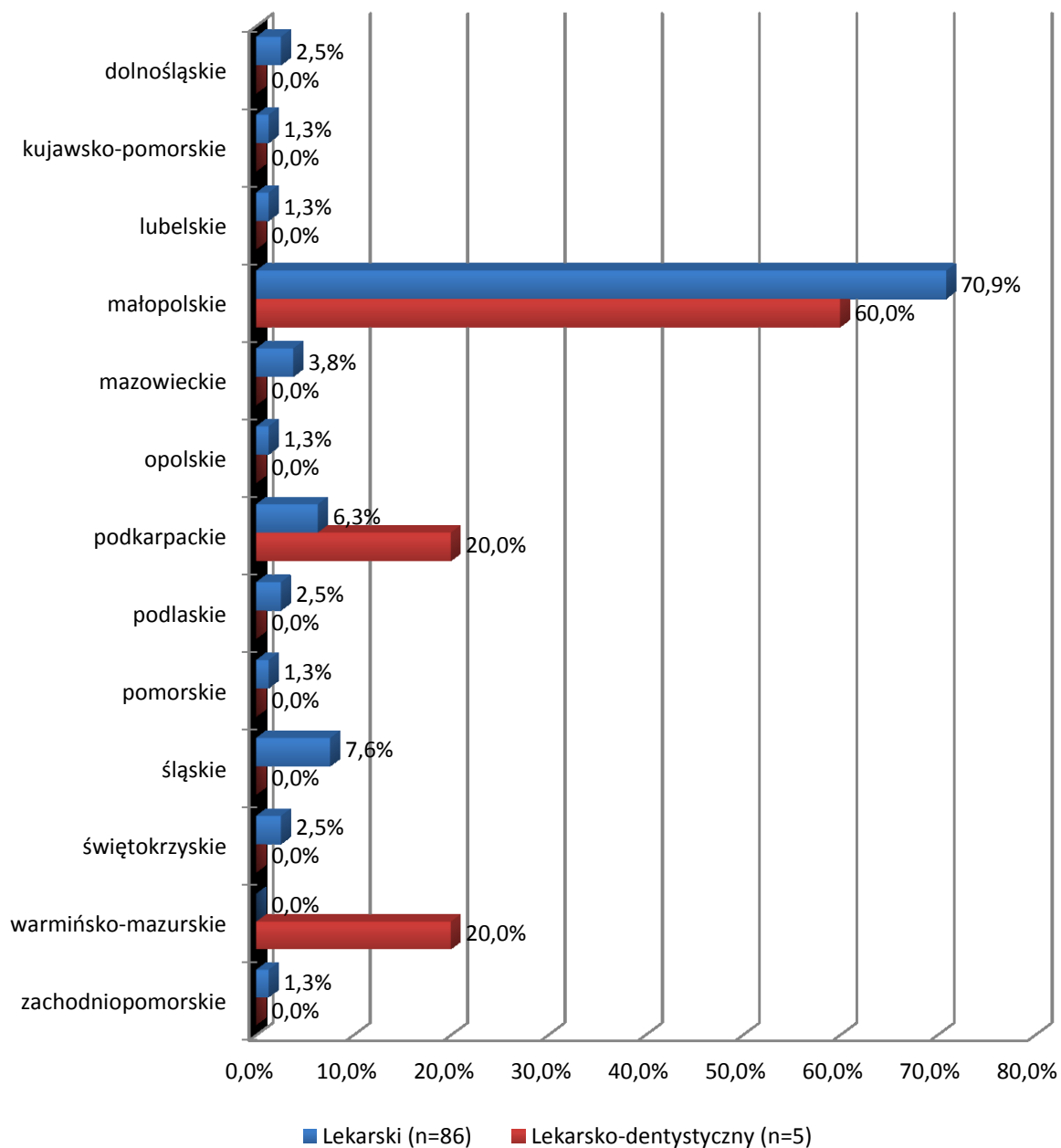
Losy zawodowe absolwentów Uniwersytetu Jagiellońskiego – Collegium Medicum. Wydział Lekarski.
Kierunek Lekarski i Lekarsko-Dentystyczny (rocznik 2013/2014).

Wykres 20. Decydujące sposoby znalezienia zatrudnienia przez badanych absolwentów Wydziału Lekarskiego w relacji do ukończonego kierunku studiów.



Znaczna większość badanych osób pracuje w Polsce (92,3%). Wszystkie 7 osób pracujących za granicą studiowało na Kierunku Lekarskim. Cztery z nich pracują w Niemczech, natomiast po jednej osobie pracuje w Austrii, Białorusi i Szwecji. Spośród osób, które zostały w Polsce, najwięcej osób podjęło pracę w województwie małopolskim (70,2%), znacznie mniej w województwie podkarpackim i województwie śląskim (po 7,1%). Z badanej grupy nikt nie podjął pracy w województwach lubuskim, łódzkim i wielkopolskim (wykres 21).

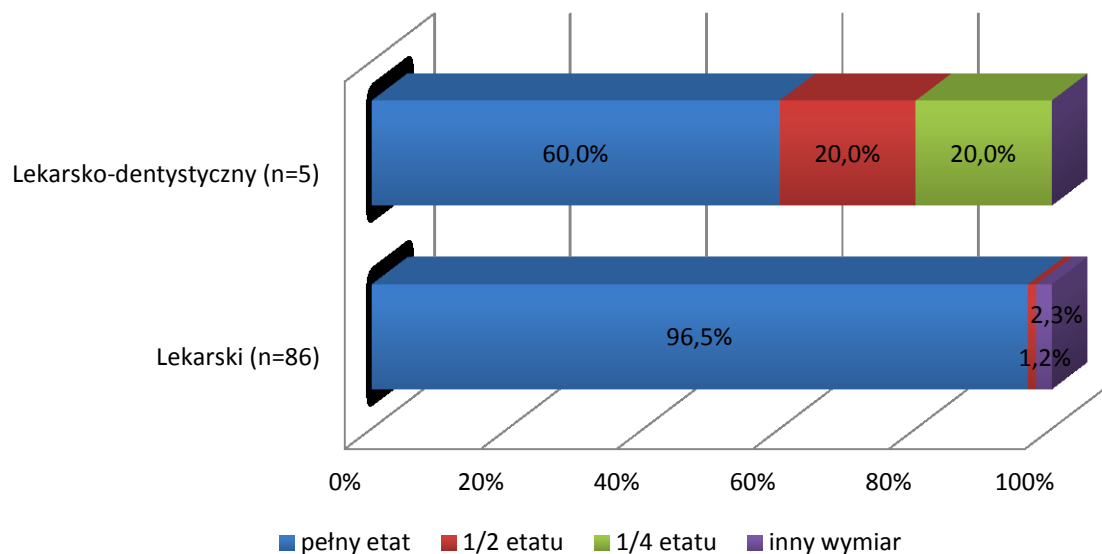
Wykres 21. Miejsce wykonywanej pracy badanych absolwentów Wydziału Lekarskiego w relacji do ukończonego kierunku studiów.



Najwięcej z badanych absolwentów Wydziału Lekarskiego pracowała na pełnym etacie (94,5%). Dwie osoby pracowały na ½ etatu, jedna osoba na ¼ etatu, natomiast dwie osoby z Kierunku Lekarskiego pracowały w innym wymiarze czasu, z czego jedna osoba na rezydenturze, jedna w formie zlecenia na godzinny (wykres 22).

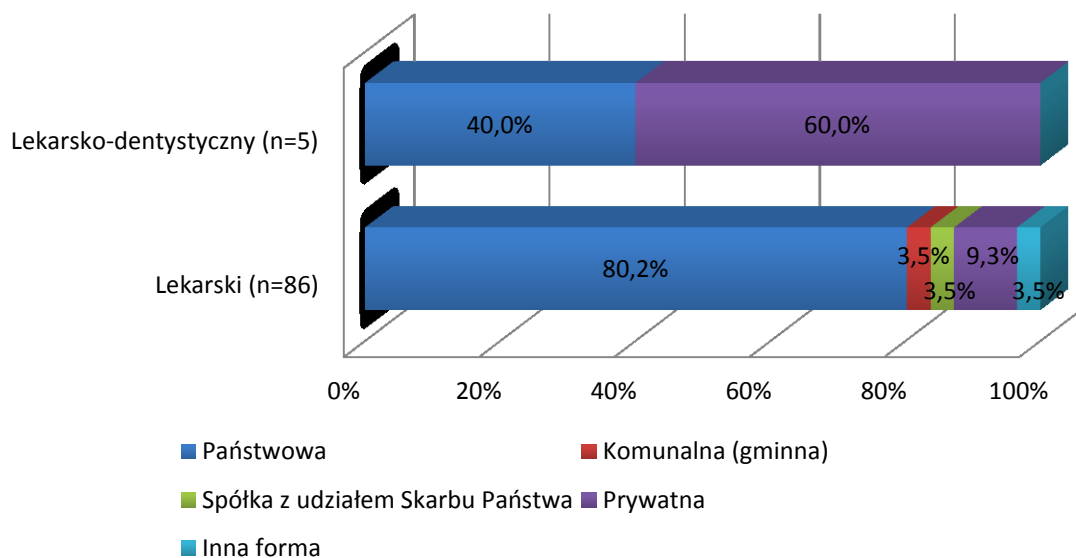
Losy zawodowe absolwentów Uniwersytetu Jagiellońskiego – Collegium Medicum. Wydział Lekarski.
Kierunek Lekarski i Lekarsko-Dentystyczny (rocznik 2013/2014).

Wykres 22. Wymiar czasu pracy w jakim zatrudnieni są badani absolwenci Wydziału Lekarskiego w relacji do ukończonego kierunku studiów.



Większość badanych osób była zatrudniona w firmach państwowych (78%). Drugi co do częstości rodzaj firmy wybierany przez absolwentów to firma prywatna (12,1%). Firmy komunalne, spółki z udziałem Skarbu Państwa oraz inne firmy wybierane były najrzadziej (każda po 3,3%) (wykres 23).

Wykres 23. Formy własności jednostek zatrudniających badanych absolwentów Wydziału Lekarskiego w relacji do ukończonego kierunku studiów.

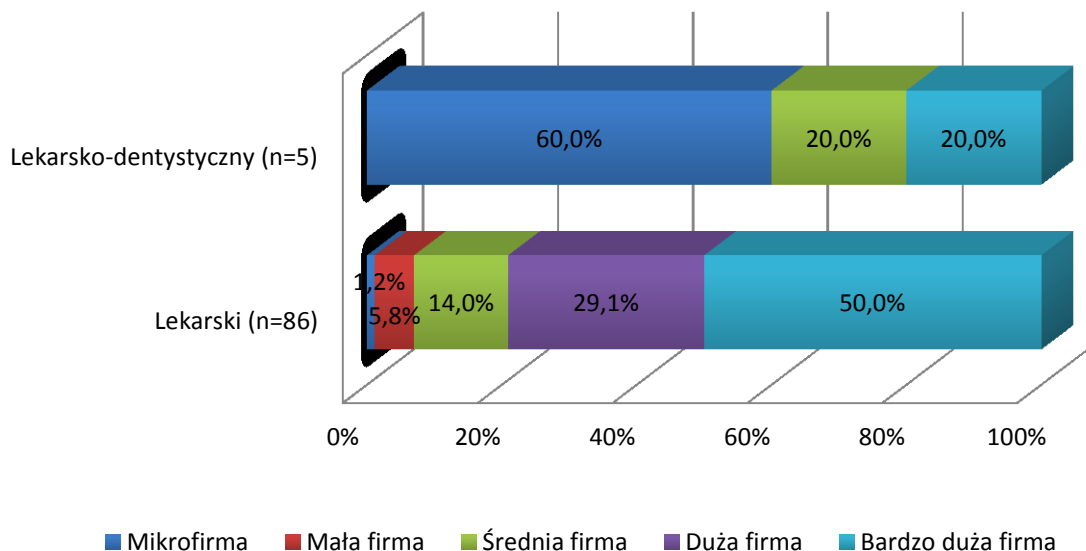


Analizując wielkości firm i instytucji, w których pracują badani absolwenci, można stwierdzić, że najczęściej są to bardzo duże firmy, zatrudniające powyżej 1000 osób (48,4%), następnie nieco mniejsze firmy, zatrudniające od 250 osób do 1000 osób (27,5%), potem średnie firmy (50 do 249 osób – 14,3%), firmy małe (10 do 49 osób – 5,5%) oraz mikrofirmy (do 9 osób – 4,4%). W tej ostatniej

Losy zawodowe absolwentów Uniwersytetu Jagiellońskiego – Collegium Medicum. Wydział Lekarski.
Kierunek Lekarski i Lekarsko-Dentystyczny (rocznik 2013/2014).

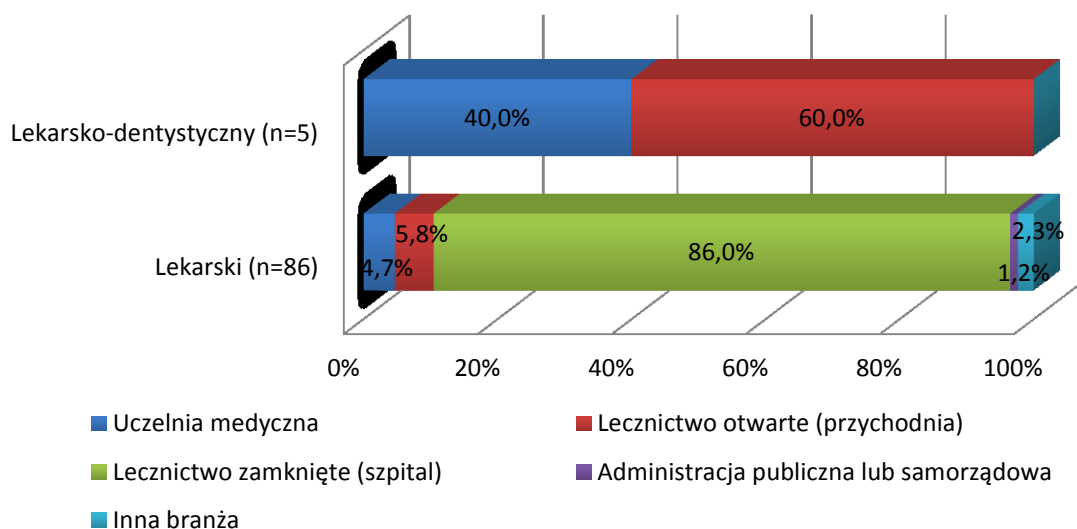
kategorii większość stanowią absolwenci Kierunku Lekarsko-Dentystycznego (3 osoby na Kierunku Lekarsko-Dentystycznym i jedna osoba z Kierunku Lekarskiego). (wykres 24).

Wykres 24. Wielkość jednostek zatrudniających badanych absolwentów Wydziału Lekarskiego w relacji do ukończonego kierunku studiów.



Badani absolwenci najczęściej pracowali w jednostkach lecznictwa zamkniętego (81,3%), następnie w jednostkach lecznictwa otwartego (8,8%) oraz na uczelniach medycznych (6,6%). Tylko jeden absolwent Kierunku Lekarskiego pracował w administracji publicznej lub samorządowej, natomiast dwóch absolwentów tego samego kierunku wskazało na inną branżę. Żaden z badanych absolwentów Kierunku Lekarsko-Dentystycznego nie podjął pracy w szpitalu (wykres 25).

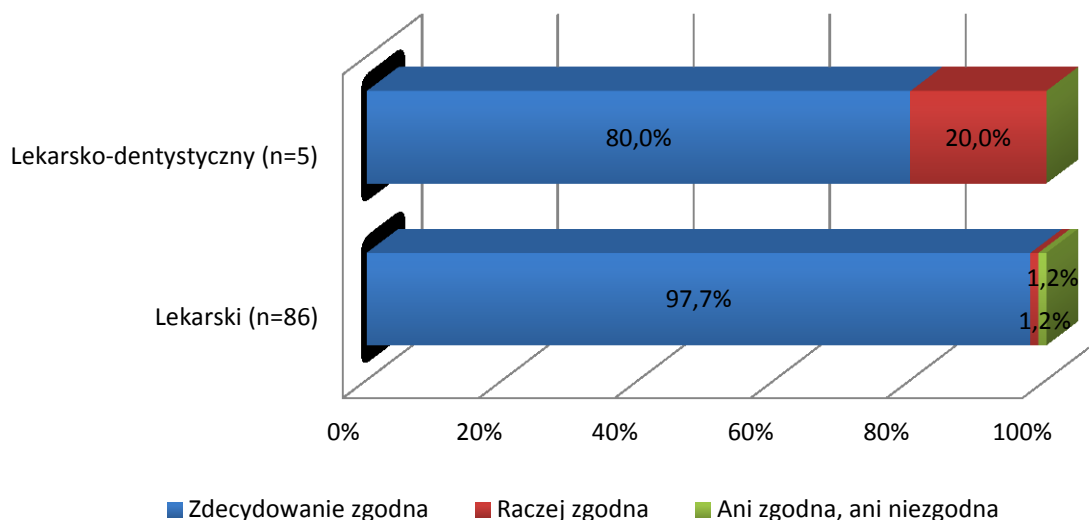
Wykres 25. Branża jednostek zatrudniających badanych absolwentów Wydziału Lekarskiego w relacji do ukończonego kierunku studiów.



Losy zawodowe absolwentów Uniwersytetu Jagiellońskiego – Collegium Medicum. Wydział Lekarski.
Kierunek Lekarski i Lekarsko-Dentystyczny (rocznik 2013/2014).

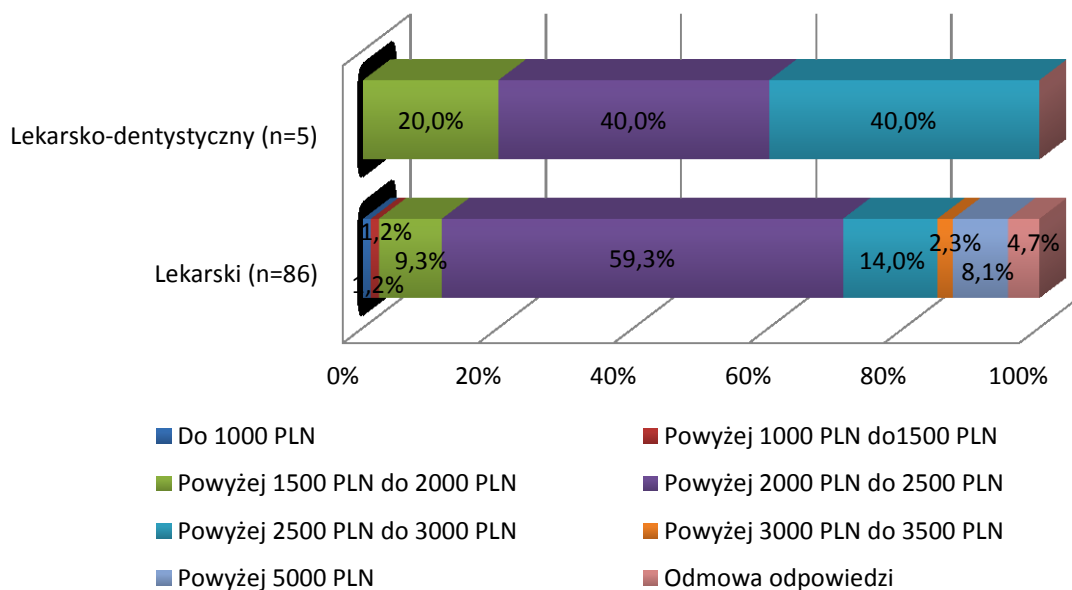
Prawie wszyscy badani absolwenci Wydziału Lekarskiego określili swoją pracę jako zdecydowanie zgodną ze zdobytym wykształceniem (96,7%). Tylko dwie osoby stwierdziły, że ich praca jest raczej zgodna ze zdobytym wykształceniem, natomiast jedna osoba nie potrafiła dokonać oceny (wykres 26).

Wykres 26. Ocena poczucia zgodności wykonywanej pracy ze zdobytym wykształceniem badanych absolwentów Wydziału Lekarskiego w relacji do ukończonego kierunku studiów.



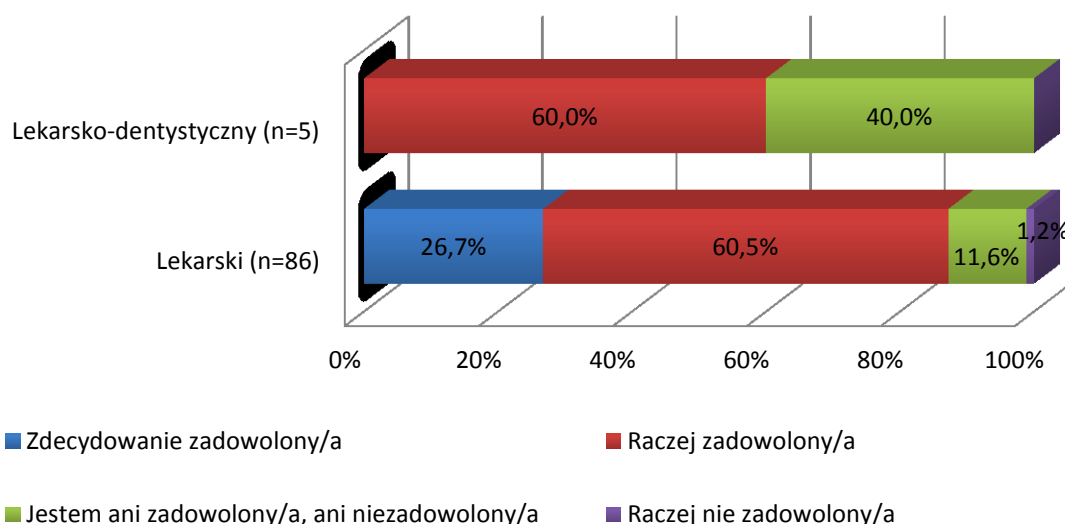
Na pytanie o miesięczne zarobki netto, najwięcej badanych absolwentów odpowiedziało, iż ich zarobki mieszczą się w przedziale powyżej 2000 PLN do 2500 PLN (58,2%). Zdecydowanie mniej osób umieściło swoje zarobki w przedziale powyżej 2500 PLN do 3000 PLN (15,4%) oraz w przedziale powyżej 1500 PLN do 2000 PLN (9,9%). Tylko jedna osoba zarabia poniżej 1000 PLN netto miesięcznie oraz tylko jedna osoba zarabia powyżej 1000 PLN do 1500 PLN netto miesięcznie. Obie te osoby studiowały na Kierunku Lekarskim. Cztery osoby odmówiły odpowiedzi na to pytanie (wykres 27).

Wykres 27. Kategorie wynagrodzenia badanych absolwentów Wydziału Lekarskiego w relacji do ukończonego kierunku studiów.



Odpowiadając na pytanie o zadowolenie z obecnie wykonywanej pracy, większość badanych była raczej zadowolona (60,4%). Ponad dwa razy mniej osób wskazało na zdecydowane zadowolenie z wykonywanej pracy (25,3% - wszyscy z Kierunku Lekarskiego). 13,2% badanych osób nie było w stanie określić, czy są zadowoleni, natomiast jedna osoba stwierdziła, że jest raczej niezadowolona (wykres 28).

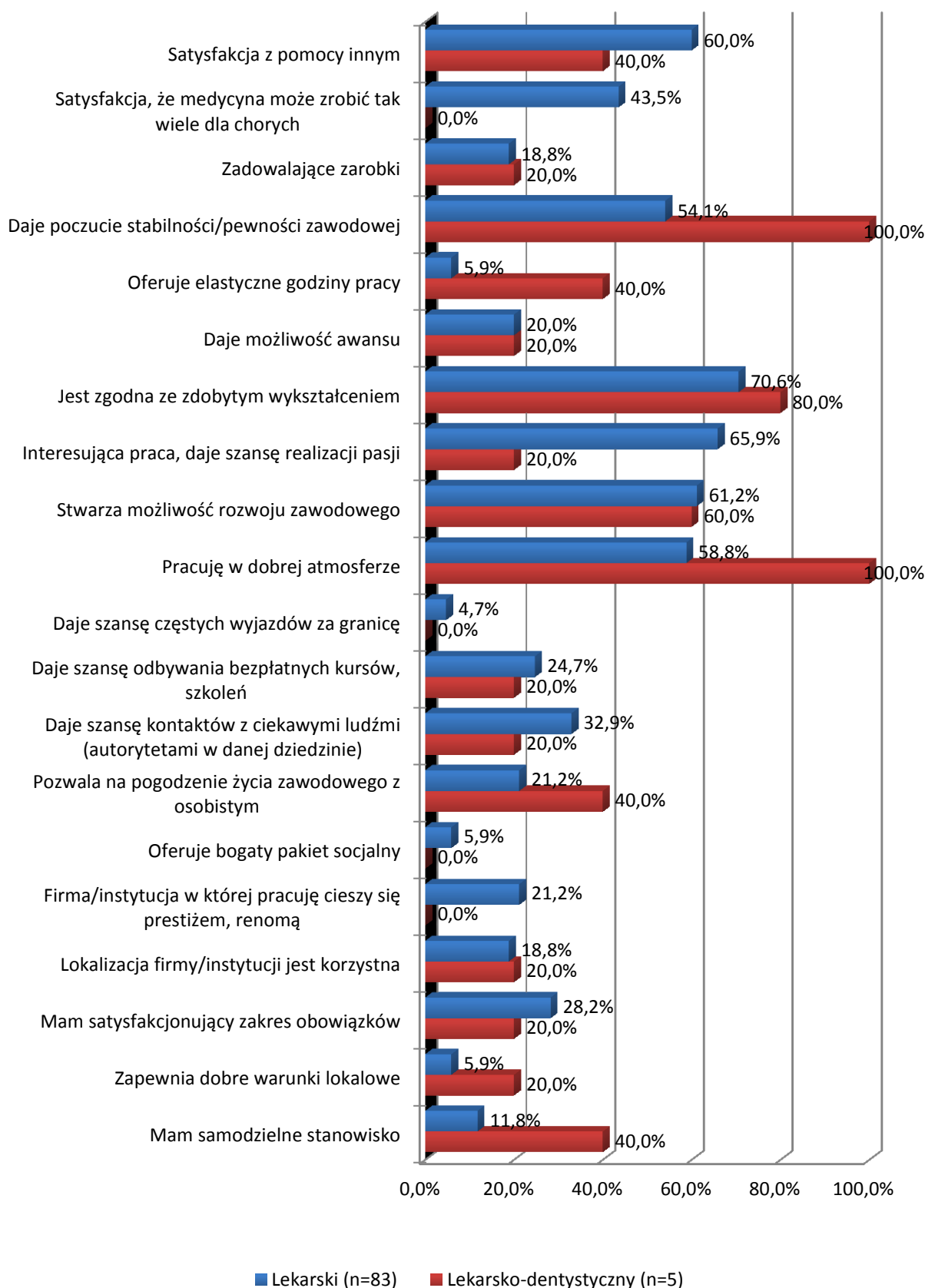
Wykres 28. Zadowolenie z wykonywanej pracy badanych absolwentów Wydziału Lekarskiego w relacji do ukończonego kierunku studiów.



Wśród osób zadowolonych z wykonywanej pracy najczęściej wybieranym powodem zadowolenia była zgodność wykonywanej pracy ze zdobytym wykształceniem (71,1%), wykonywana praca jest interesująca i daje możliwość realizacji pasji (63,3%), jest w niej możliwość rozwoju osobistego (61,1%) oraz panuje w niej miła atmosfera (61,1%). Najrzadziej badani absolwenci wybierali szansę częstych wyjazdów za granicę (4,4%), dodatkowy pakiet socjalny (5,6%), zapewnienie przez pracodawcę dobrych warunków lokalowych (6,7%) oraz oferowanie elastycznych godzin pracy (7,8%) (wykres 29).

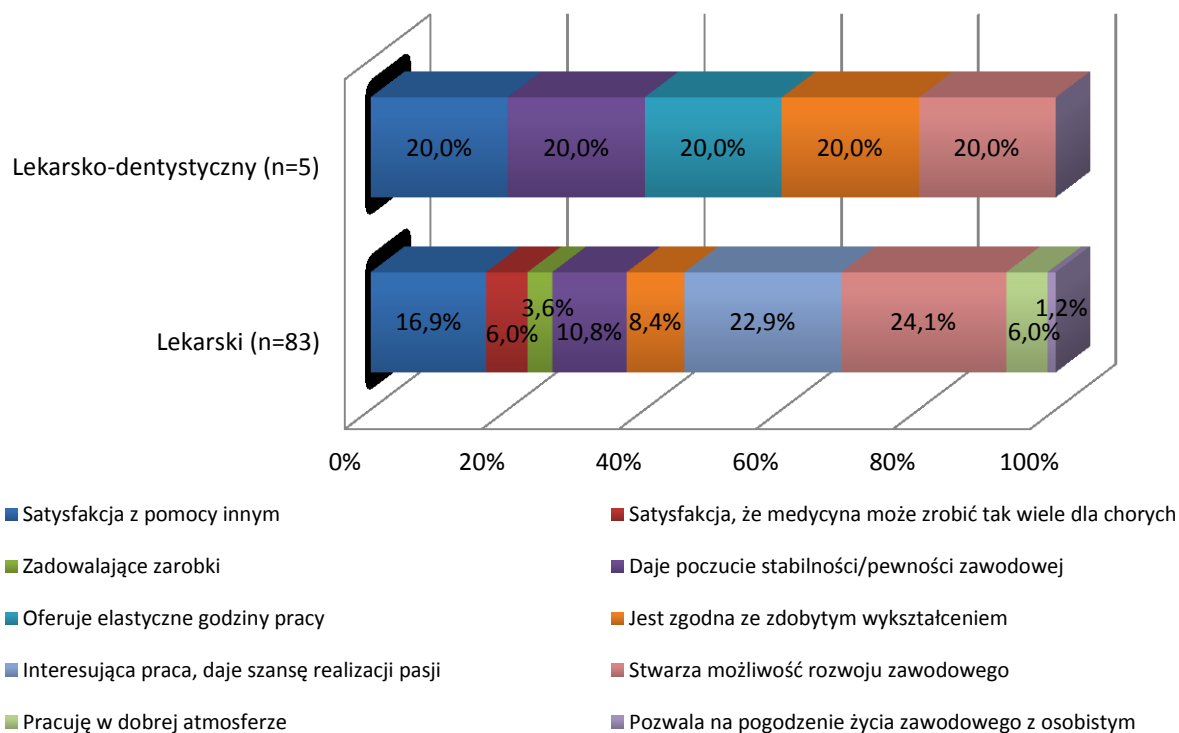
Losy zawodowe absolwentów Uniwersytetu Jagiellońskiego – Collegium Medicum. Wydział Lekarski.
Kierunek Lekarski i Lekarsko-Dentystyczny (rocznik 2013/2014).

Wykres 29. Przyczyny zadowolenia z pracy wykonywanej przez badanych absolwentów Wydziału Lekarskiego w relacji do ukończonego kierunku studiów.



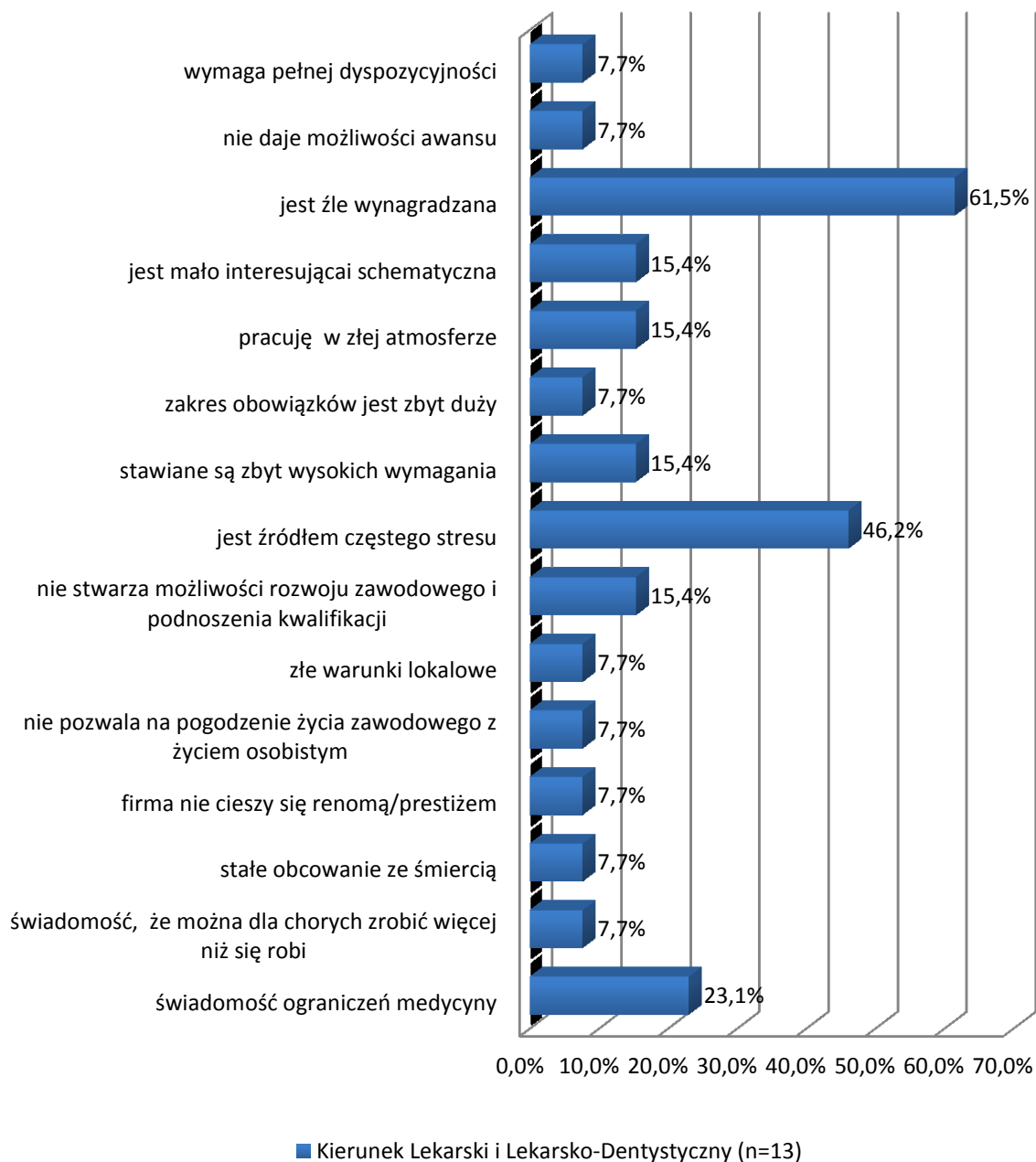
Wśród badanych absolwentów, jako najważniejszy powód zadowolenia z wykonywanej pracy, najczęściej wybierana była możliwość rozwoju zawodowego (23,9%), posiadanie interesującej pracy (21,6%) oraz satysfakcja z pomocy chorym (17%). Tylko jedna osoba wskazała na elastyczne godziny pracy oraz na możliwość pogodzenia życia zawodowego z osobistym.

Wykres 30. Najważniejsza przyczyna zadowolenia z wykonywanej pracy wśród badanych absolwentów Wydziału Lekarskiego w relacji do ukończonego kierunku studiów.



Jako powód niezadowolenia z wykonywanej pracy, badani absolwenci najczęściej wskazywali na złe wynagrodzenie (61,5%), stres (46,2%) oraz świadomość ograniczeń medycyny (23,1%). Żaden z respondentów nie wskazał na brak poczucia stabilności zawodowej, pracę niezgodną z wykształceniem, złą lokalizację firmy, niesamodzielne stanowisko oraz na stałe obcowanie z cierpieniem (wykres 31).

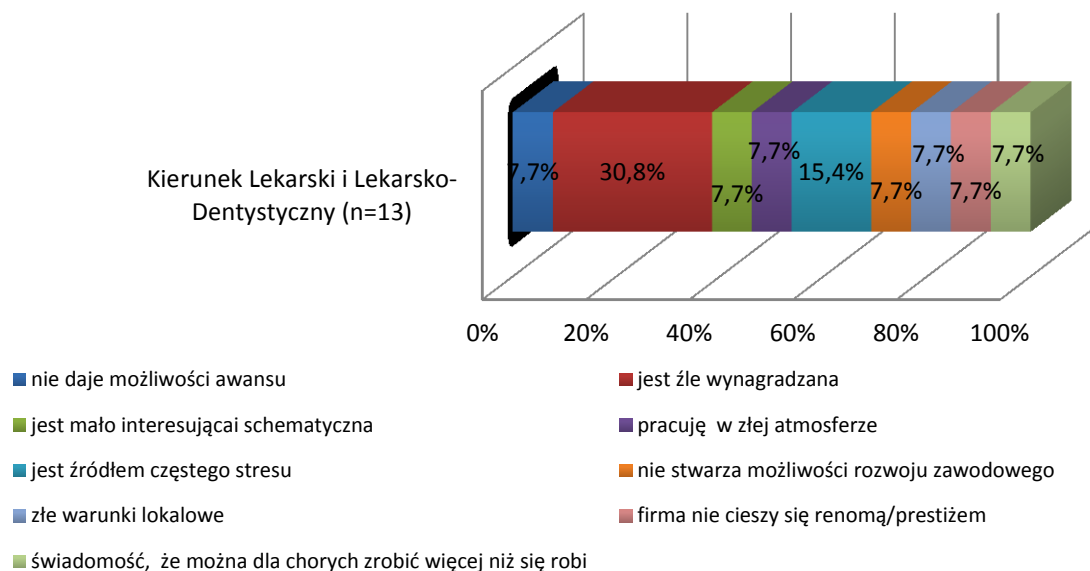
Wykres 31. Przyczyny niezadowolenia z pracy wykonywanej przez badanych absolwentów Kierunku Lekarskiego.



Losy zawodowe absolwentów Uniwersytetu Jagiellońskiego – Collegium Medicum. Wydział Lekarski.
Kierunek Lekarski i Lekarsko-Dentystyczny (rocznik 2013/2014).

Jako najważniejszy powód niezadowolenia 4 osoby wskazały na złe wynagrodzenie, dwie na stres, natomiast pozostałe kategorie zostały wybrane każda przez jedną osobę (wykres 32).

Wykres 32. Najważniejsza przyczyna niezadowolenia z wykonywanej pracy wśród przez badanych absolwentów Wydziału Lekarskiego relacji do ukończonego kierunku studiów.



Osoby prowadzące działalność gospodarczą

Spośród 130 badanych absolwentów Wydziału Lekarskiego, 31 jako podstawowe miejsce pracy, wskazało własną działalność gospodarczą (11 osób z Kierunku Lekarskiego i 20 osób z Kierunku Lekarsko-Dentystycznego). We wszystkich przypadkach, poza jedną osobą, firma ta została założona samodzielnie. W jednym przypadku było to przystąpienie jako wspólnik do istniejącej rodzinnej firmy. W 83,3% przypadków założenie firmy było pomysłem respondenta. W dwóch przypadkach było to pomysłem wspólnym respondenta i innych osób. Trzy osoby założyły firmę z innej inicjatywy, głównie z konieczności samozatrudnienia, wymaganego od pracodawcy.

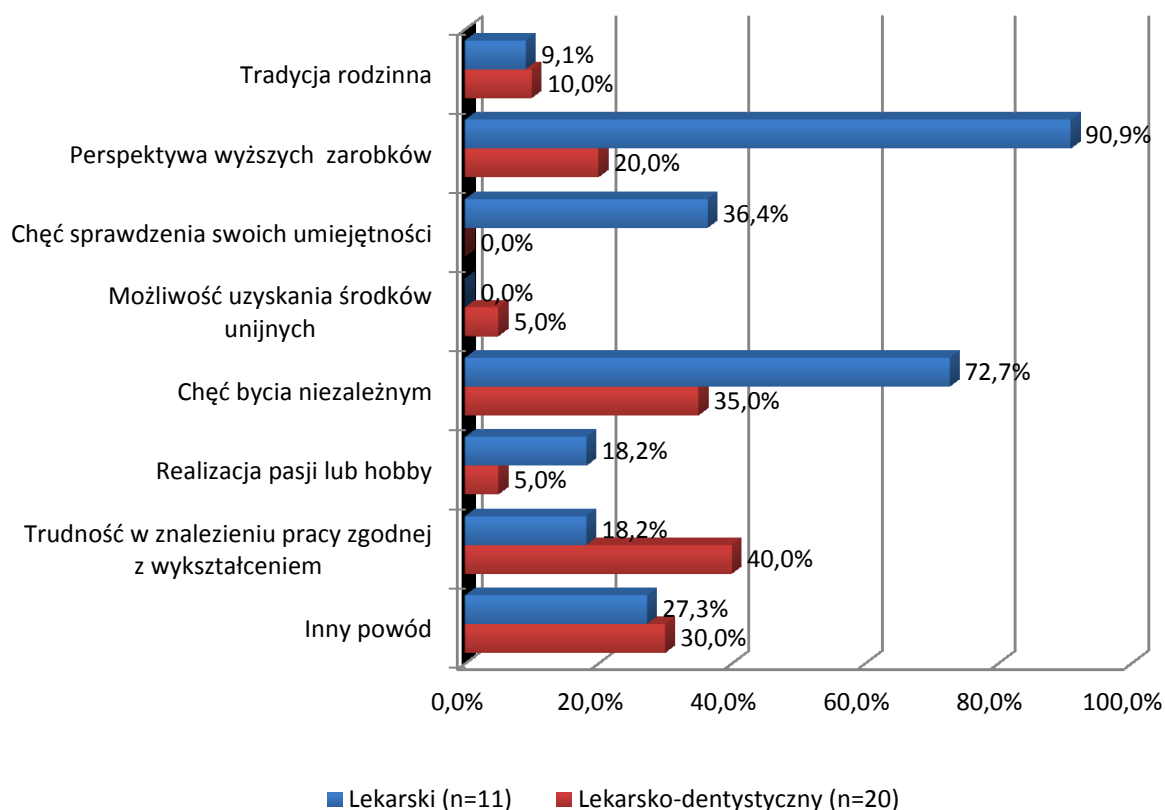
Tylko jedna osoba założyła własną firmę jeszcze na studiach. W pozostałych przypadkach 50% badanych absolwentów założyła firmę w okresie jednego miesiąca od zdania egzaminu magisterskiego, odbyciu programowego stażu lub po zdaniu Egzaminu Końcowego z wybranego kierunku. 26,7% respondentów założyło działalność po ponad 6 miesiącach, 13,3% - w okresie powyżej 1 do 3 miesięcy, natomiast pozostałe 4 osoby w okresie powyżej 3 do 6 miesięcy.

Wszystkie badane osoby założyły swoją działalność w Polsce. Firmy te najczęściej rejestrowane były w województwie małopolskim (67,7%), podkarpackim (12,9%) oraz świętokrzyskim (9,7%). W województwach podlaskim, pomorskim oraz śląskim swoją działalność zarejestrowało po jednej osobie w każdym.

Większość określiła prowadzoną działalność jako zdecydowanie zgodną ze zdobytym wykształceniem (90,3%). W pozostałych przypadkach jako raczej zgodną i zdecydowanie niezgodną określiło po jednej osobie (obie z Kierunku Lekarskiego). Jedna osoba nie potrafiła określić stopnia zgodności prowadzonej działalności gospodarczej z wykształceniem (również z Kierunku Lekarskiego).

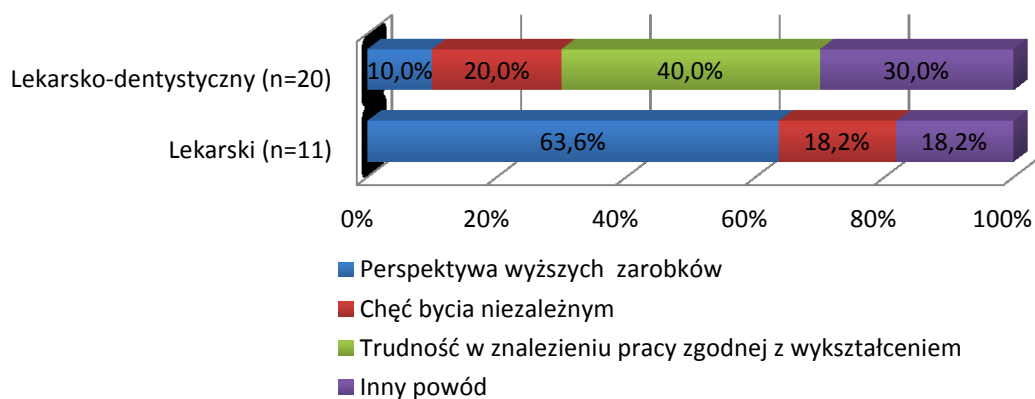
Jako motyw podjęcia własnej działalności gospodarczej badani absolwenci najczęściej wskazywali na chęć bycia niezależnym (48,4%), perspektywę wyższych zarobków (45,2%) oraz na trudność w znalezieniu pracy najmniej zgodnej ze zdobytym wykształceniem (32,3%). Tylko jedna osoba wskazała na możliwość uzyskania środków unijnych, natomiast nikt nie wskazał na trudność w znalezieniu jakiegokolwiek pracy. Rozkład odpowiedzi w zależności od kierunku studiów przedstawiono na wykresie poniżej (wykres 33).

Wykres 33. Motywy podjęcia przez absolwentów różnych kierunków Wydziału Lekarskiego własnej działalności gospodarczej w charakterze podstawowej formy pracy.



Zapytani o najważniejszy z motywów podjęcia działalności gospodarczej respondenci najczęściej odpowiadali, że jest to perspektywa wyższych zarobków (29%). 25,8% uznało, że jest to trudność w znalezieniu pracy zgodnej ze zdobytym wykształceniem (na tę odpowiedź wskazali sami absolwenci Kierunku Lekarsko-Dentystycznego). Tyle samo osób wskazało na inne powody (głównie „konieczność”). Najmniej osób wybrało odpowiedź, że jest to chęć bycia niezależnym (19,4%) (wykres 34).

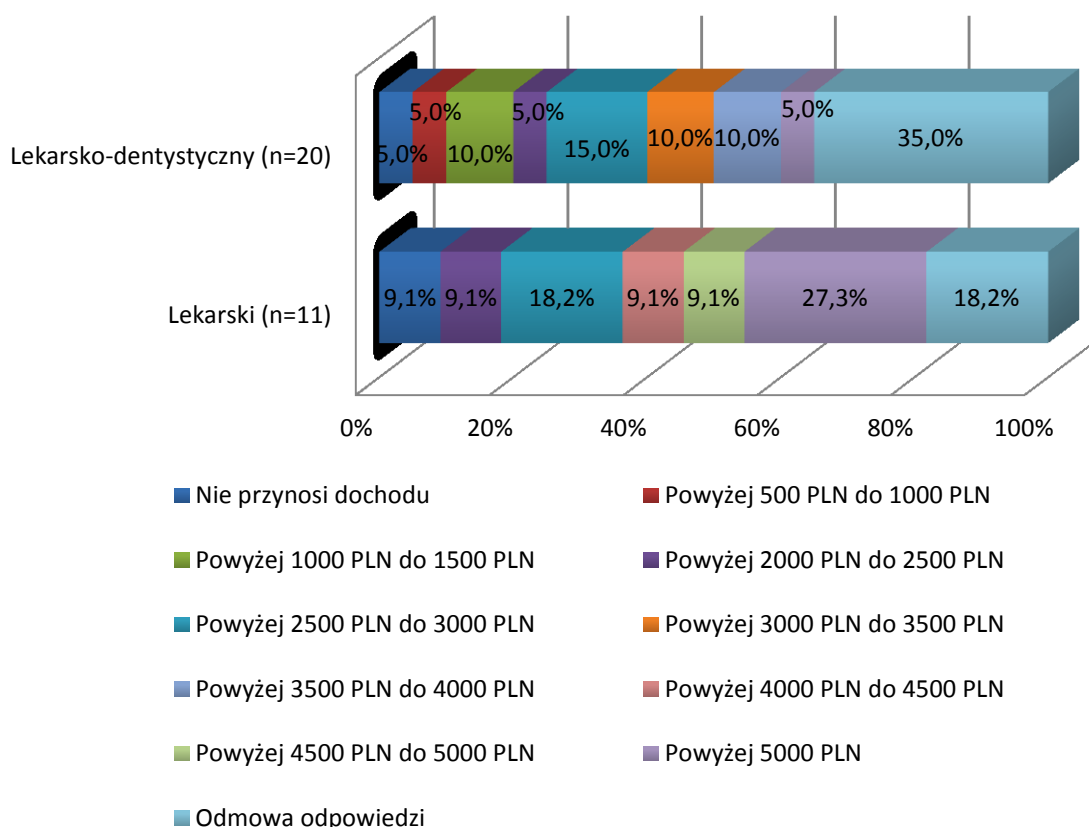
Wykres 34. Najważniejszy motyw założenia własnej działalności gospodarczej, jako podstawowej formy pracy, przez absolwentów różnych kierunków Wydziału Lekarskiego.



W przypadku pytania o branżę, do której respondenci zaliczyliby swoją działalność, prawie wszyscy wskazali na ochronę zdrowia/medycynę/farmację/biotechnologię (93,5%). Jedna osoba zaliczyła swoją działalność do sektora media/sztuka/kultura/rozrywka oraz jedna osoba wybrała inną branżę (handel).

W kwestii zarobków netto („na rękę”) najwięcej osób lokowało się w przedziale powyżej 2500 PLN do 3000 PLN (16,1%) oraz powyżej 5000 PLN (12,9%). Co ciekawe dwie osoby prowadziły działalność, która nie przynosi dochodu. 29% respondentów odmówiło odpowiedzi na to pytanie (wykres 35).

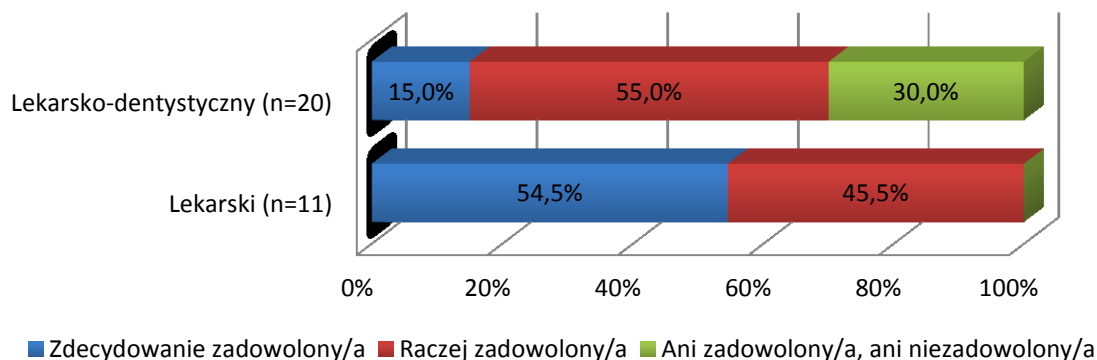
Wykres 35. Wysokość wynagrodzenia badanych absolwentów Wydziału Lekarskiego, prowadzących własną działalność gospodarczą jako podstawową formę zatrudnienia, w zależności od ukończonego kierunku studiów.



Pytani o zadowolenie z prowadzonej działalności, większość respondentów odpowiedziała, że są raczej zadowoleni (51,6%). Mniej osób wskazało na zdecydowane zadowolenie (29%), natomiast 19,4% pytanym osób nie było w stanie udzielić odpowiedzi na to pytanie (wszyscy z Kierunku Lekarsko-Dentystycznego). Nikt nie wyraził braku zadowolenia z prowadzonej działalności (wykres 36).

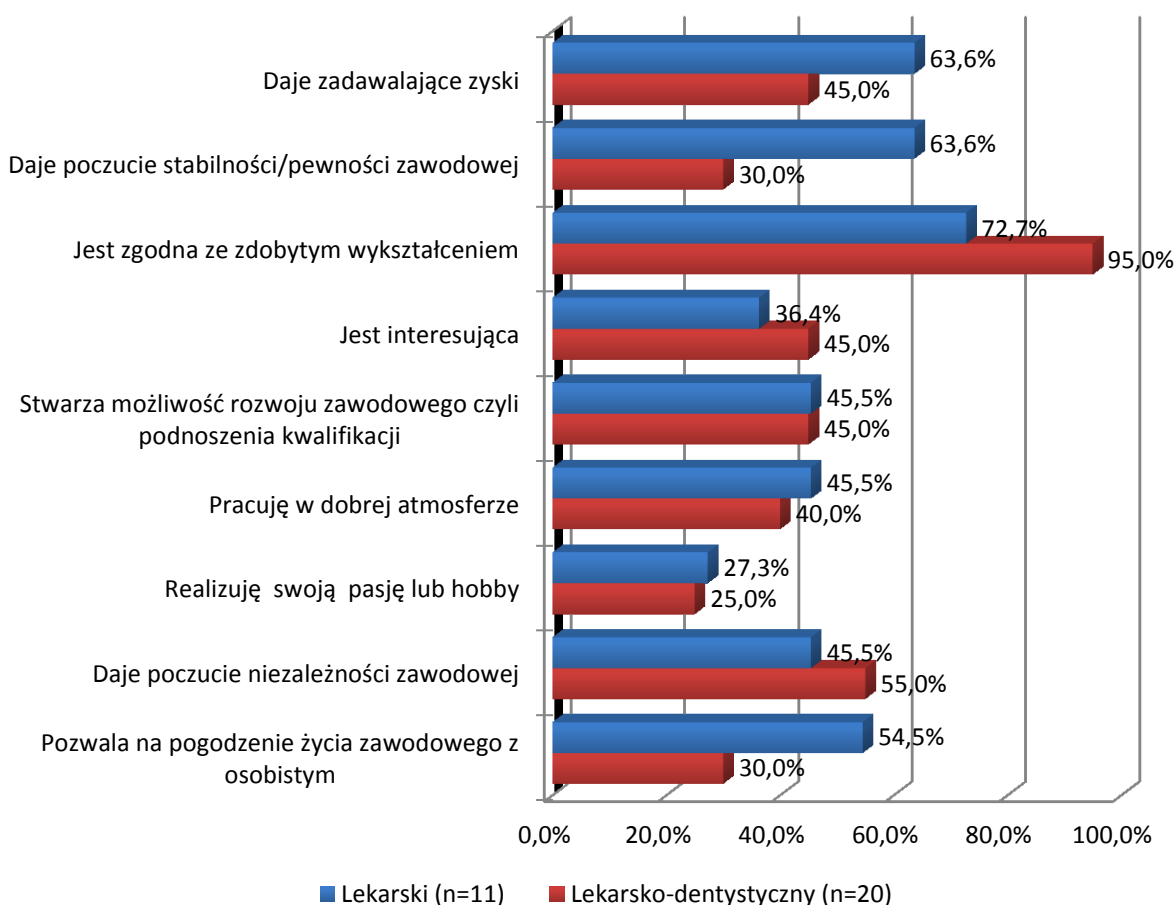
Losy zawodowe absolwentów Uniwersytetu Jagiellońskiego – Collegium Medicum. Wydział Lekarski.
Kierunek Lekarski i Lekarsko-Dentystyczny (rocznik 2013/2014).

Wykres 36. Zadowolenie z działalności gospodarczej prowadzonej przez badanych absolwentów Wydziału Lekarskiego.



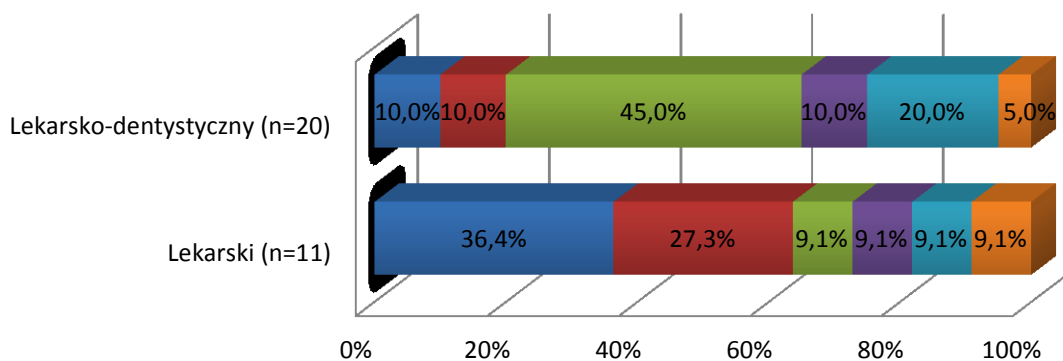
Jako powód zadowolenia respondenci najczęściej wskazywali na zgodność działalności ze zdobytym wykształceniem (87,1%), zadowalające zyski (51,6%) oraz niezależność zawodową (51,6%). Najrzadziej udzielane odpowiedzi dotyczyły realizacji pasji lub hobby (25,8%) oraz pogodzenia pracy zawodowej z życiem osobistym (38,7%). Rozkład odpowiedzi wśród badanych absolwentów na obu kierunkach był podobny (wykres 37).

Wykres 37. Motywy zadowolenia z prowadzenia przez badanych absolwentów Wydziału Lekarskiego działalności gospodarczej.



W przypadku najważniejszego powodu zadowolenia, najczęściej wybieraną odpowiedzią była zgodność działalności ze zdobytym wykształceniem (32,3%) oraz zadowalające zyski (19,4%). Najrzadziej wybierane były pogodzenie życia zawodowego z osobistym (2 osoby) oraz możliwość rozwoju osobistego (3 osoby). Oba kierunki różniły się szczególnie pod względem częstości wyboru odpowiedzi o zgodności działalności ze zdobytym wykształceniem (9,1% na Kierunku Lekarskim i 45% na Kierunku Lekarsko-Dentystycznym) oraz pod względem zadowalających zysków (36,4% na Kierunku Lekarskim i 10% na Kierunku Lekarsko-Dentystycznym) (wykres 38).

Wykres 38. Najważniejszy motyw zadowolenia z prowadzenia przez badanych absolwentów Wydziału Lekarskiego działalności gospodarczej w relacji do ukończonego kierunku studiów.

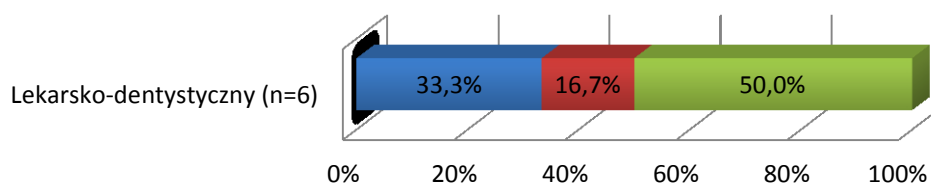


- Daje zadowalające zyski
- Daje poczucie stabilności zawodowej
- Jest zgodna ze zdobytym wykształceniem
- Stwarza możliwość rozwoju zawodowego
- Daje poczucie niezależności zawodowej
- Pozwala na pogodzenie życia zawodowego z osobistym

Sześcioro respondentów z Kierunku Lekarsko-Dentystycznego, którzy nie mogli zdecydować czy są zadowoleni z prowadzonej działalności, zostali zapytani o powody niezadowolenia z prowadzenia działalności. Prawie wszyscy (pięcioro z nich) wskazało na niezadowolenie związane z trudnościami prawno-finansowymi stawianymi przedsiębiorcom. Na brak poczucia stabilności/pewności zawodowej, małą opłacalność oraz wymaganie pełnej dyspozycyjności wskazały po dwie osoby.

Jako najważniejszy powód niezadowolenia wskazany przez badanych absolwentów z Kierunku Lekarsko-Dentystycznego 3 osoby wybrały trudności prawno-finansowe stawiane przedsiębiorcom, dwie osoby wybrały brak poczucia stabilności zawodowej, natomiast jedna osoba wskazała na małą opłacalność (wykres 39).

Wykres 39. Najważniejszy powód niezadowolenia z prowadzenia przez badanych absolwentów Kierunku Lekarsko-Dentystycznego działalności gospodarczej.



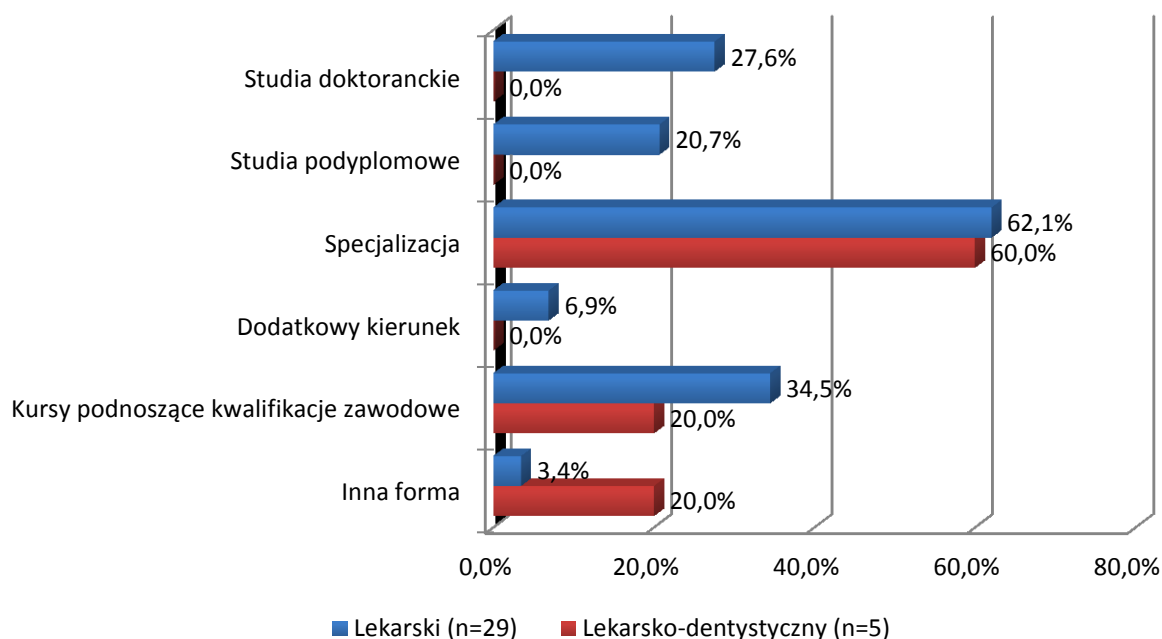
- Nie daje poczucia stabilności zawodowej
- Jest mało opłacalna
- Trudności prawno-finansowe

Osoby kontynuujące naukę

Wśród 130 badanych absolwentów Wydziału Lekarskiego 34 osoby kontynuują naukę (29 osób z Kierunku Lekarskiego oraz 5 osób z Kierunku Lekarsko-Dentystycznego), z czego 31 osób jednocześnie pracuje i kontynuuje naukę (27 osób z Kierunku Lekarskiego i 4 osoby z Kierunku Lekarsko-Dentystycznego).

Spośród osób uczących się, większość czyni to w formie uzyskiwania specjalizacji (61,8%). Prawie dwa razy mniej osób uczestniczy w kursach podnoszących kwalifikacje zawodowe (32,4%), 23,5% osób podjęło studia doktoranckie, 17,6% badanych absolwentów studiuje na studiach podyplomowych, dwie osoby studiuje dodatkowy kierunek natomiast dwie osoby podjęły inną formę edukacji. Na Kierunku Lekarskim, wśród badanych absolwentów, co czwarta osoba kontynuująca naukę podjęła studia doktoranckie, zaś co piąta – studia podyplomowe, podczas gdy na Kierunku Lekarsko-Dentystycznym wśród badanych absolwentów nikt nie podjął tej ścieżki edukacji (wykres 40).

Wykres 40. Formy kontynuowania nauki przez badanych absolwentów Wydziału Lekarskiego w relacji do ukończonego kierunku studiów.



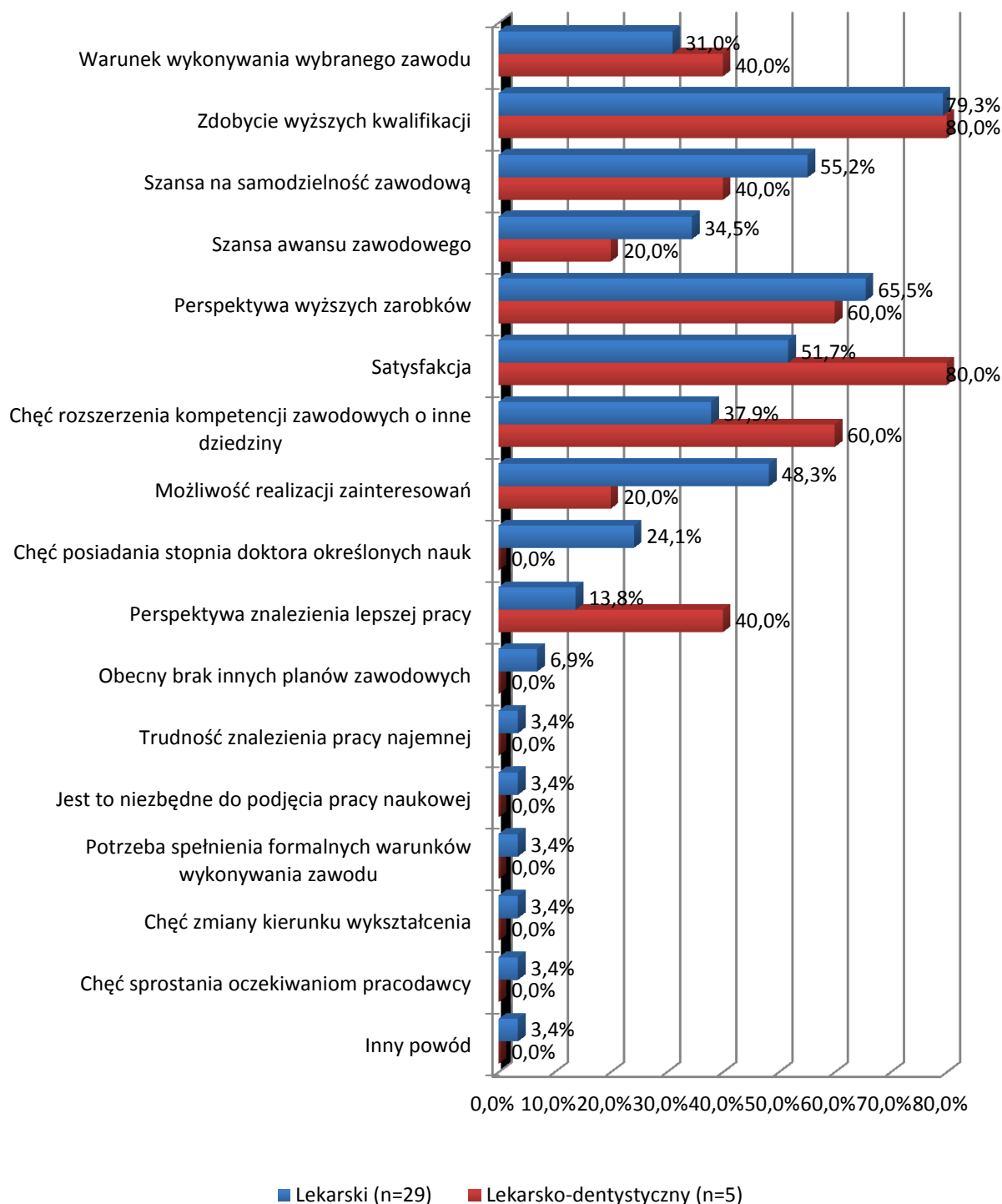
Większość badanych absolwentów, którzy podjęli studia doktoranckie, jako miejsce studiowania wybrali Collegium Medicum UJ (75%). Dwie osoby wybrały inne uczelnie.

W przypadku studiów podyplomowych połowa badanych osób wybrała Collegium Medicum, natomiast druga połowa inne uczelnie.

Wśród powodów kontynuowania nauki, najczęstszym okazała się chęć zdobycia wyższych kwalifikacji (79,4%). Nieco rzadziej wybierana była perspektywa wyższych zarobków (64,7%), satysfakcja (55,9%) oraz szansa na samodzielność zawodową (52,9%). Najrzadziej wybierane były motywy związane

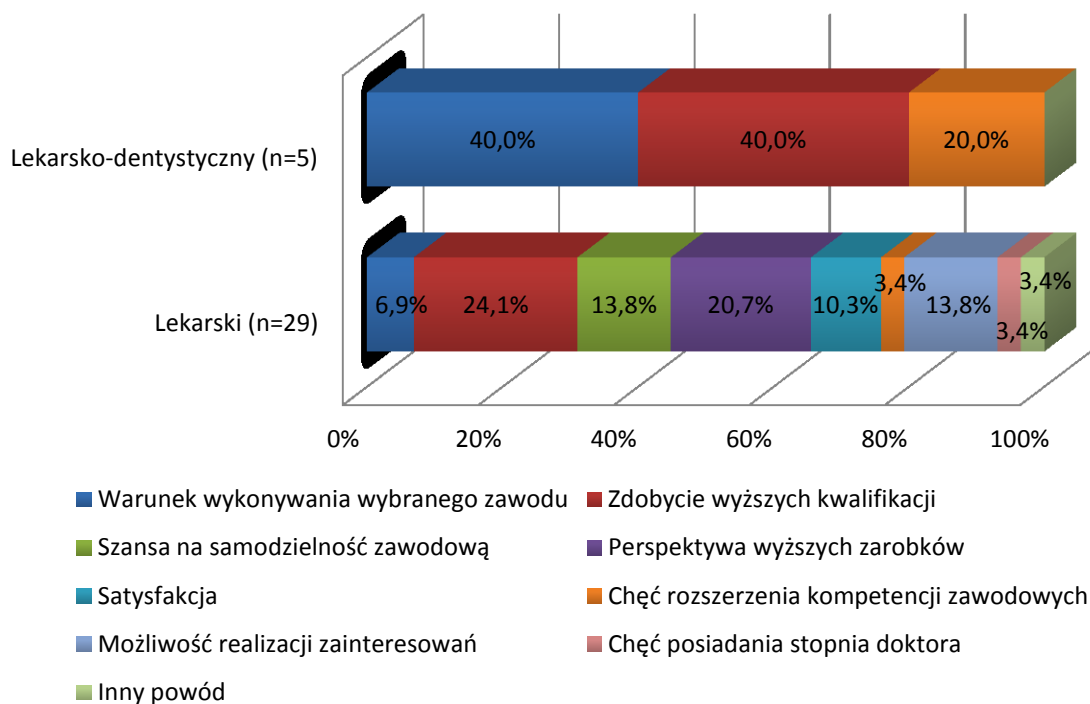
z trudnościami w znalezieniu pracy najemnej, konieczność edukacji w celu podjęcia pracy naukowej, potrzeba spełnienia formalnych warunków wykonywania zawodu, chęć zmiany kierunku wykształcenia oraz chęć sprostania oczekiwaniom pracodawcy (każda z tych kategorii wybrana przez jedną osobę). Odpowiedzi na obu kierunkach rozkładały się dość podobnie (wykres 41).

Wykres 41. Motywy kontynuowania nauki przez badanych absolwentów Wydziału Lekarskiego.



Zapytani o najważniejszy powód kontynuacji nauki, respondenci najczęściej wskazywali na chęć zdobycia wyższych kwalifikacji (26,5%), perspektywę wyższych zarobków (17,6%, nikt z Kierunku Lekarsko-Dentystycznego nie wybrał tej odpowiedzi). Tylko jedna osoba wskazała na chęć posiadania stopnia doktora oraz jedna osoba wybrała inny powód (obie z Kierunku Lekarskiego) (wykres 42).

Wykres 42. Najważniejszy motyw kontynuowania nauki przez absolwentów poszczególnych kierunków Wydziału Lekarskiego.



Osoby niepracujące

W czasie trwania badania pięć osób pozostawało bez pracy oraz nie kontynuowało nauki. Wszystkie te osoby ukończyły Kierunek Lekarski.

Dwie z wyżej wymienionych osób podejmowały po ukończeniu studiów pracę najemną. Powodem rezygnacji z pracy były przyczyny rodzinne oraz wyjazd za granicę. Pozostali respondenci nie podejmowali żadnej pracy.

Głównym powodem aktualnego braku zatrudnienia wśród respondentów jest sytuacja rodzinna, na którą wskazały 4 osoby.

Spośród powyższych absolwentów tylko jedna osoba aktualnie szuka pracy. Trzy osoby zajmują się dzieckiem/innym członkiem rodziny natomiast jedna osoba oczekuje na rozpoczęcie specjalizacji.

Zapytani o minimalne wynagrodzenie netto, za które zgodziliby się podjąć pracę na pełny etat, jedna osoba zgodziłaby się podjąć pracę za minimum 2300PLN, 3 osoby mieściły się w przedziale 2500PLN od 3000PLN, natomiast jedna osoba zadeklarowała chęć zarabiania minimum 5000PLN.

W kwestii planów zawodowych, wszystkie 5 osób chciałyby podjąć pracę w Polsce zgodną z wykształceniem, z czego tylko jedna z nich mogłaby podjąć taką samą pracę za granicą. Jedna osoba rozważa podjęcie dalszej edukacji, natomiast dwie osoby myślą o założeniu własnej działalności gospodarczej.

Kontakty z Urzędem Pracy

Wśród 88 badanych absolwentów wykonujących pracę najemną, 60,2% po egzaminach końcowych zarejestrowało się w Urzędzie Pracy jako bezrobotni. W ani jednym przypadku Urząd Pracy nie pomógł w znalezieniu pracy.

W przypadku badanych osób prowadzących działalność gospodarczą (31 osób) tylko 25,8% zarejestrowało się w Urzędzie Pracy jako bezrobotni, z czego tylko jedna osoba skorzystała z pomocy Urzędu Pracy przy założeniu firmy.

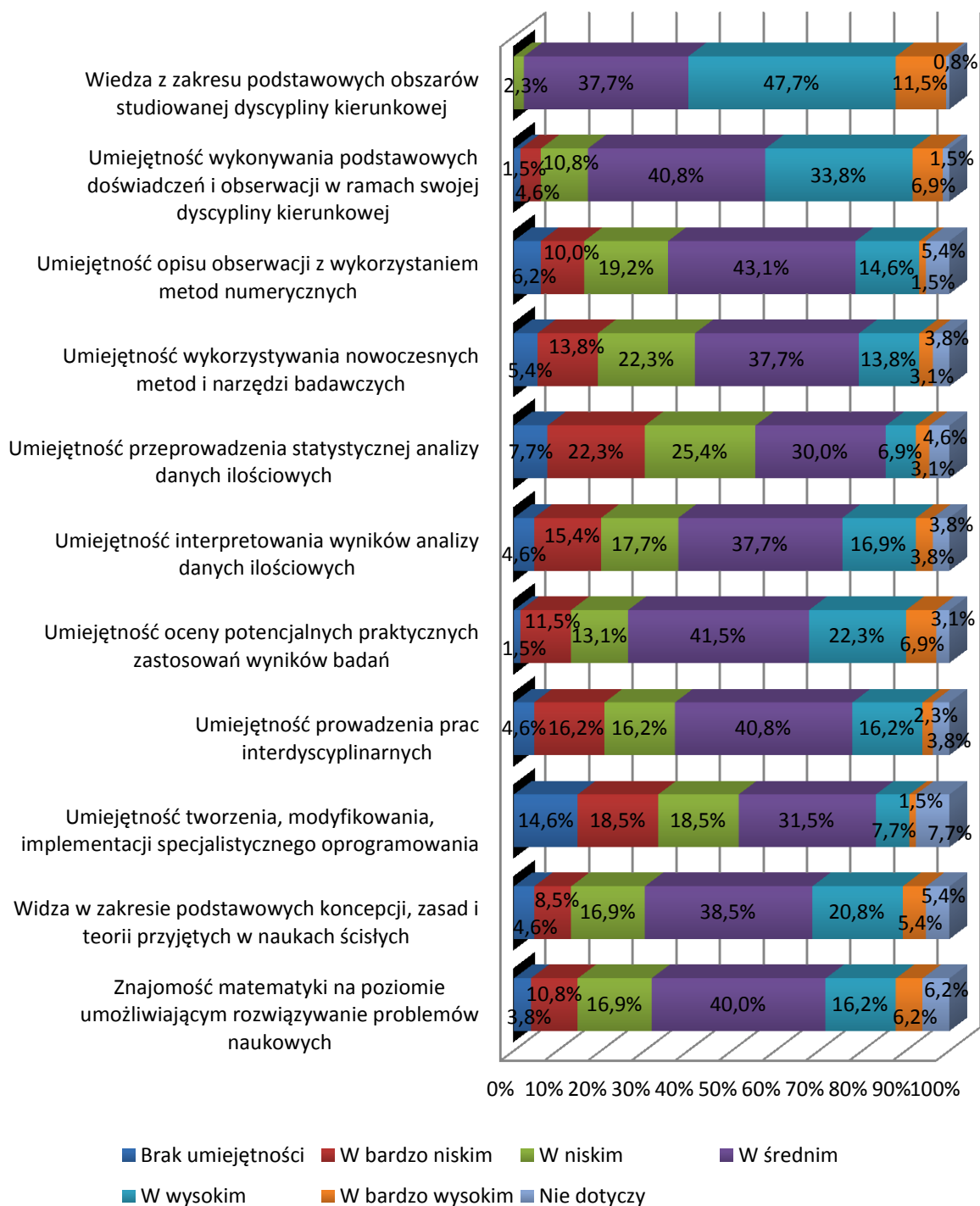
Spośród osób bezrobotnych tylko jedna osoba zarejestrowała się w Urzędzie Pracy, głównie w celu uzyskania ubezpieczenia.

Ocena umiejętności uzyskanych na studiach

Badani absolwenci oceniając swoje umiejętności po studiach na kierunku Lekarskim lub Lekarsko-Dentystycznym ocenili, że największą wiedzę posiadają z zakresu podstawowych obszarów studiowanej dyscypliny (11,5% badanych w stopniu bardzo wysokim, 47,7% w stopniu wysokim), posiadają umiejętność wykonywania podstawowych doświadczeń i obserwacji w ramach swojej dyscypliny kierunkowej (6,9% w bardzo wysokim stopniu, 33,8% w stopniu wysokim) oraz umiejętność oceny potencjalnych praktycznych zastosowań wyników badań (6,9% w stopniu bardzo wysokim, 22,3% w stopniu wysokim). Najgorzej studenci oceniali umiejętność tworzenia, modyfikowania i implementacji specjalistycznego oprogramowania (14,6% wskazało na brak tej umiejętności, 18,5% wskazało na znajomość zagadnienia w stopniu bardzo niskim) oraz umiejętność przeprowadzenia statystycznej analizy danych ilościowych (7,7% badanych absolwentów zadeklarowało brak tej umiejętności, 22,3% zadeklarowało bardzo niską znajomość tego zagadnienia) (wykres 43).

Losy zawodowe absolwentów Uniwersytetu Jagiellońskiego – Collegium Medicum. Wydział Lekarski.
Kierunek Lekarski i Lekarsko-Dentystyczny (rocznik 2013/2014).

Wykres 43. Ocena umiejętności osiągniętych przez badanych absolwentów Wydziału Lekarskiego na kierunkach Lekarskim i Lekarsko-Dentystycznym.



Zapytani o to, w jakim stopniu wykorzystują umiejętności w ich miejscu pracy, badani absolwenci Wydziału Lekarskiego najczęściej wykorzystywali umiejętność skutecznego komunikowania się, planowania i prowadzenia badania chorego, pracy w zespole oraz dobrej organizacji pracy własnej. Najbardziej wykorzystywanymi umiejętnościami wśród badanych absolwentów była umiejętność przeprowadzania analizy statystycznej, znajomość języków obcych (zarówno czynna jak i bierna), innowacyjność oraz zdolność zarządzania (wykres 44).

Losy zawodowe absolwentów Uniwersytetu Jagiellońskiego – Collegium Medicum. Wydział Lekarski.
Kierunek Lekarski i Lekarsko-Dentystyczny (rocznik 2013/2014).

Wykres 44. Ocena stopnia wykorzystania przez absolwentów Wydziału Lekarskiego własnych umiejętności w miejscu pracy.

