

Losy zawodowe absolwentów Uniwersytetu Jagiellońskiego – Collegium Medicum.
Wydział Farmaceutyczny (rocznik 2013/2014).

Raport badawczy

LOSY ZAWODOWE ABSOLWENTÓW UNIwersYTETU JAGIELLOŃSKIEGO COLLEGIUM MEDICUM

Wydział Farmaceutyczny
Kierunek Analityka Medyczna
Kierunek Farmacja
Kierunek Kosmetologia
Rocznik 2013/2014.



UNIwersYTET JAGIELLOŃSKI
COLLEGIUM MEDICUM

SEKCJA DS. DYDAKTYKI I KARIER AKADEMICKICH CM

Uniwersytet Jagielloński – Collegium Medicum
ul. Św. Anny 12
31-008 Kraków
tel.: 12 422 42 48

www: www.sdka.cm.uj.edu.pl

e-mail: dydaktyka.kariery@cm-uj.krakow.pl

Streszczenie wybranych wyników

1. **Okres realizacji projektu:** luty i marzec 2016 r.
2. **Osobami badanymi** w niniejszej części badania byli absolwenci studiów stacjonarnych i niestacjonarnych, którzy uzyskali absolutorium na **kierunkach: Farmacja i Kosmetologia oraz absolwenci studiów stacjonarnych, którzy uzyskali absolutorium na kierunku Analityka Medyczna Wydziału Farmaceutycznego** w roku akademickim **2013/2014**.
3. Wśród całkowitej liczby 270 absolwentów badanych roczników, 253 osoby wypełniło deklarację dotyczącą udziału w badaniu. Z tej grupy 207 osób wyraziło gotowość na udział w badaniu (w tym 21 osób z kierunku Analityka Medyczna, 128 osób z Farmacji oraz 58 osób z kierunku Kosmetologia), natomiast 46 osób odmówiło udziału w badaniu.
4. **Ostateczna liczba osób, którym przesłano ankietę** wyniosła 207 osób.
5. **Liczba osób, które odesłały ankietę** wyniosła łącznie 108, w tym 13 absolwentów kierunku Analityka Medyczna, 73 absolwentów kierunku Farmacja oraz 22 kierunku Kosmetologia. Zwrotność wynosiła odpowiednio 61,9%, 57% oraz 37,9% (w odniesieniu do wszystkich ankiet przesłanych absolwentom tych kierunków).
6. **Powody braku kompletnego operatu do badania pełnego** to niewypełnienie przez absolwenta formularza zgody na udział w badaniu, odmowa udziału w badaniu, lub niejednoznaczne określenie swojej decyzji o zgodzie na udział w badaniu.
7. **Charakterystyka próby:** zdecydowana większość badanych ukończyła studia w trybie stacjonarnym. Wśród badanych absolwentów Wydziału Farmaceutycznego większość stanowiły kobiety. Największy odsetek badanych absolwentów pochodził ze wsi oraz małych miast, najmniejszy natomiast ze średnich lub dużych miast. Po studiach, większość badanych wskazywała wielkie miasto jako obecne miejsce zamieszkania. Większość badanych ukończyła liceum ogólnokształcące.
8. Badani najczęściej wskazywali zainteresowania jako **kryterium wyboru studiów**. Nieco mniej osób wskazało łatwość znalezienia pracy zgodnej z wykształceniem oraz perspektywę dobrych zarobków.
9. **Sytuacja zawodowa:** wśród respondentów większość absolwentów pracuje, a prawie jedna czwarta kontynuuje naukę. Pięć osób w chwili badania pozostawało bez pracy i nie kontynuowało nauki.
10. **Osoby pracujące:** większość pracujących wykonuje pracę najemną, którą najczęściej rozpoczęli po studiach. W badanej grupie pięć osób prowadzi własną działalność gospodarczą.
11. **Osoby kontynuujące naukę** najczęściej robiły to w formie studiów doktoranckich lub korzystania z kursów podnoszących kwalifikacje zawodowe. Najważniejszymi motywami kontynuowania nauki była chęć zdobycia wyższych kwalifikacji oraz satysfakcja. Nieco rzadziej badani wskazywali na możliwość realizacji zainteresowań oraz perspektywę wyższych zarobków.
12. Osoby niepracujące stanowiły niewielki odsetek osób badanych. 5 osób pozostających bez pracy w chwili badania jako powody braku pracy wskazywały sytuację rodzinną, a także niekorzystne formalno-prawne warunki pracy oraz rozważanie możliwości podjęcia dalszej nauki.
13. Do najlepiej opanowanych **kompetencji uzyskanych w czasie studiów** badani zaliczali wiedzę z zakresu podstawowych obszarów studiowanej dyscypliny oraz umiejętność wykonywania podstawowych doświadczeń i obserwacji w ramach swojej dyscypliny kierunkowej.

Zawartość

Streszczenie wybranych wyników	2
Wprowadzenie	4
Metoda badania	4
Osoby badane.....	54
Wyniki.....	64
Podstawowe dane demograficzne badanych.....	75
Edukacja	97
Motywacja wyboru kierunku studiów.....	97
Sytuacja zawodowa	1918
Osoby wykonujące pracę najemną	20
Osoby prowadzące działalność gospodarczą	32
Osoby kontynuujące naukę	3637
Osoby niepracujące	3940
Kontakty z Urzędem Pracy.....	4041
Ocena umiejętności uzyskanych na studiach	4142

Wprowadzenie

Głównym celem prowadzenia badań losów zawodowych absolwentów jest analiza oraz spójny w czasie monitoring zatrudnienia i sytuacji zawodowej osób, które ukończyły studia na UJ CM. Badanie ma także na celu ocenę przydatności w pracy zawodowej kompetencji nabytych przez osoby badane w trakcie studiów. Uzyskiwane dane wykorzystywane są również w procesie ewaluacji i podwyższania jakości programu oraz oferty dydaktycznej UJ CM.

Podstawowym sposobem wykorzystania informacji zebranych w ramach badania losów zawodowych absolwentów jest przygotowanie raportu zawierającego wyniki i wnioski badawcze. Raport ten jest publikowany na stronie internetowej w sposób ogólnodostępny. Finalne raporty są ponadto prezentowane Dziekanom Wydziałów UJ CM celem wyciągnięcia wniosków, które mogą wpłynąć na doskonalenie jakości kształcenia.

Monitoring ścieżki zawodowej absolwentów Collegium Medicum był uprzednio prowadzony przez Biuro Karier UJ CM, a od 2011 r. należy do zadań Sekcji ds. Dydaktyki i Karier Akademickich CM.

Prezentowaną edycję badania losów zawodowych absolwentów zrealizowano we współpracy z Sekcją Analiz Jakości Kształcenia UJ w zakresie wykorzystania platformy badawczej SPSS Data Collection. Udział jednostki UJ w prowadzeniu badania obejmował następujące elementy:

- Udostępnienie infrastruktury informatycznej tj. serwera oraz łącza internetowego umożliwiającego zbieranie danych.
- Dostosowanie bazy respondentów do wymogów badania.
- Wprowadzenie oraz aktywację i wysyłkę kwestionariusza on-line do osób badanych.
- Zgromadzenie danych i przekazanie danych do UJ CM celem opracowanie wyników.

Metoda badania

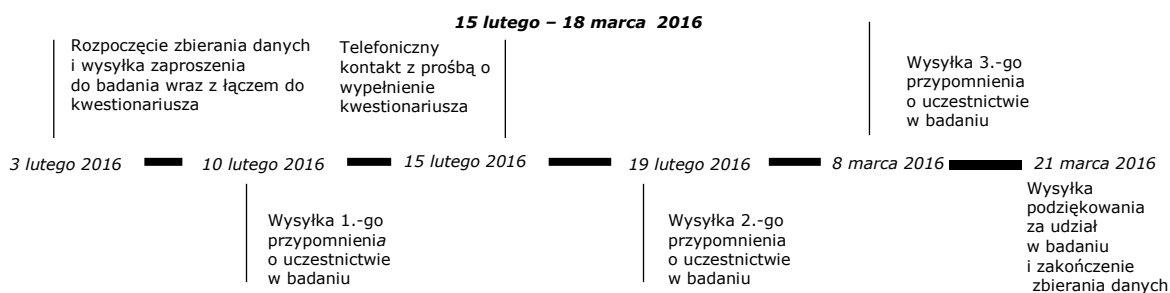
Poniżej przedstawiono metodykę prowadzonego badania, w tym opis osób badanych oraz harmonogram zbierania danych w ramach aktualnej edycji programu monitoringu sytuacji zawodowej absolwentów Wydziału Farmaceutycznego UJ CM.

Do badania zakwalifikowano wszystkich absolwentów, którzy uprzednio wyrazili na to zgodę. Sondaż metodą CAWI z wysyłką drogą elektroniczną zaproszenia wraz ze spersonalizowanym łączem do kwestionariusza zaplanowano na okres lutego i marca 2016 roku. Zgodnie z planem w tym czasie kwestionariusz otrzymali absolwenci kierunku Analityki Medycznej, Farmacji i Kosmetologii.

W przypadku braku podjęcia przez absolwentów aktywności w wypełnianiu kwestionariusza, w określonych odstępach wysyłano do nich wiadomość z przypomnieniem o uczestnictwie w badaniu. Przy dalszym braku reakcji, nawiązywano z osobami badanymi kontakt telefoniczny z prośbą o wypełnienie kwestionariusza. Bezpośredni telefoniczny kontakt z absolwentami, którzy

nie wykazali aktywności w zakresie uczestnictwa w badaniu, miał miejsce w okresie czterech tygodni poprzedzających zakończenie zbierania danych – od 15 lutego do 18 marca 2016 - z uwzględnieniem pozostawienia czasu na wypełnienie kwestionariusza przed zamknięciem do niego dostępu dnia 21 marca 2016 r. Na ryc. 1 podsumowano terminy działań związanych ze zbieraniem danych oraz monitorowaniem zwrotów, począwszy od otwarcia dostępu do kwestionariusza i wysłania zaproszenia do jego wypełnienia, a skończywszy na wysyłce podziękowania za uczestnictwo w badaniu i zakończeniu zbierania danych.

Ryc. 1. Harmonogram zbierania danych.



Osoby badane

Niniejszy raport opisuje wyniki badania sytuacji zawodowej absolwentów kierunku Analityka Medyczna, Farmacja i Kosmetologia 1,5 roku po zakończeniu studiów. Tym samym badaniem objęto absolwentów kierunku Analityka Medyczna, Farmacja i Kosmetologia z rocznika 2013/2014.

Ze względu na konieczność dopełnienia wymogu formalno-prawnego wynikającego z ustawy z dnia 29 sierpnia 1997 roku o ochronie danych osobowych w badaniu biorą udział osoby, które uprzednio wyraziły zgodę na gromadzenie, wykorzystanie i przetwarzanie ich danych osobowych. W tym celu absolwenci otrzymali odpowiedni formularz, umożliwiającą złożenie stosownego oświadczenia decyzji o zgodzie na udział w badaniu lub jej braku. Formularze były dostarczane absolwentom, następnie zbierane i gromadzone przez pracowników dziekanatu Wydziału Farmaceutycznego.

Zebrano łącznie 253 deklaracje o uczestnictwie w badaniu, co stanowi 93,7% z ogólnej liczby 270 absolwentów kierunków Analityka Medyczna, Farmacja oraz Kosmetologia Wydziału Farmaceutycznego. Z tej liczby na udział w badaniu wyraziło zgodę 207 osób, co stanowi 81,8% zebranych deklaracji.

W tabeli 1 ujęto podsumowanie decyzji o udziale w badaniu absolwentów Wydziału Farmaceutycznego z rocznika 2013/2014 według ukończonego kierunku studiów.

Losy zawodowe absolwentów Uniwersytetu Jagiellońskiego – Collegium Medicum.
Wydział Farmaceutyczny (rocznik 2013/2014).

Tabela 1. Zestawienie ilości poprawnych deklaracji zebranych od absolwentów; rozkład decyzji o udziale w badaniu wśród poprawnych deklaracji; ilości ankiet przesłanych oraz wypełnionych, wraz ze stopą zwrotu. Rozkłady sporządzono według badanych kierunków studiów na Wydziale Farmaceutycznym.

Kierunek	Liczba absolwentów	Zebrane deklaracje		Zgody		Zbieranie danych		
	n	n	%	n	%	Wysłane ankiety	Ankiety wypełnione	Stopa zwrotu
Kierunek Analityka Medyczna	34	26	76,5%	21	80,8%	21	13	61,9%
Kierunek Farmacja	150	147	98,0%	128	87,1%	128	73	57,0%
Kierunek Kosmetologia	86	80	93,0%	58	72,5%	58	22	37,9%
Ogółem	270	253	93,7%	207	81,8%	207	108	52,2%

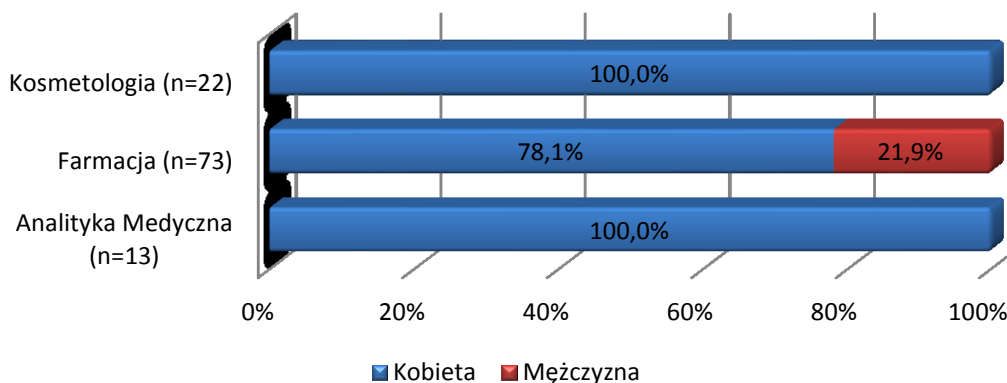
Wyniki

W badaniu bieżącym do absolwentów trzech kierunków Wydziału Farmaceutycznego, którzy wyrazili zgodę na udział w badaniu oraz udostępnili dane teleadresowe umożliwiające nawiązanie kontaktu, wysłano łącznie 207 spersonalizowanych łączy do kwestionariusza. Z tej liczby, otrzymane ankiety wypełniło ogółem 108 osób. Największą grupę wśród ankietowanych stanowili absolwenci kierunku Farmacja (73 osób, 67,6%), podczas gdy pozostałą część próby stanowili absolwenci kierunku Kosmetologia (22 osób, 20,4%) i Analityka Medyczna (13 osób, 12%). Zwrotność ankiet wynosiła 52,2% dla danych kierunków ogółem oraz odpowiednio 61,9% dla Kierunku Analityka Medyczna, 57% dla Farmacji oraz 37,9% dla Kosmetologii.

Podstawowe dane demograficzne badanych

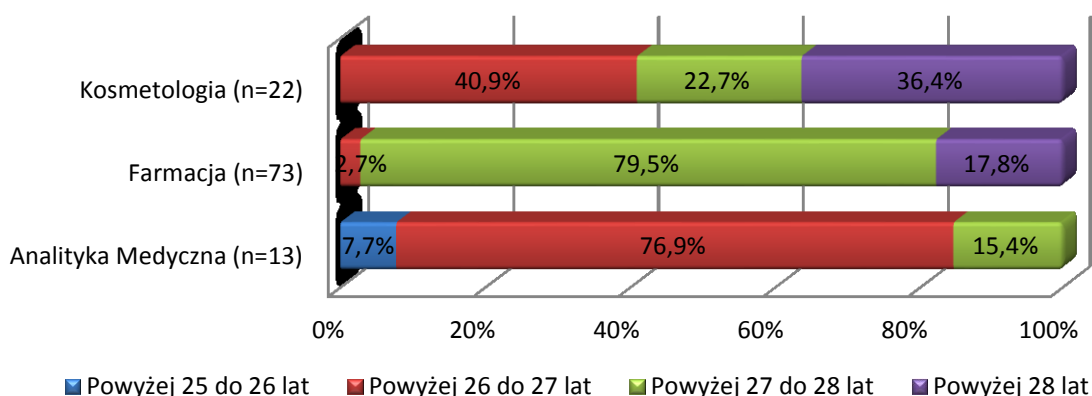
Wśród odpowiadających na ankietę absolwentów Wydziału Farmaceutycznego większość stanowiły kobiety (85,2%). W przypadku Kierunków Kosmetologii i Analityki Medycznej, badaną grupę stanowiły same kobiety. Na Kierunku Farmacja kobiety stanowiły 78,1% badanych absolwentów tego kierunku (wykres 1).

Wykres 1. Struktura próby badanych absolwentów Wydziału Farmaceutycznego pod względem płci w relacji do ukończonego kierunku studiów.



Wśród badanych absolwentów Wydziału Farmaceutycznego, największą grupę stanowiły osoby w wieku powyżej 27 do 28 lat (60,2% Wydziału Farmaceutycznego, głównie absolwenci Kierunku Farmacja) oraz w wieku powyżej 26 do 27 lat (19,4% ogółu, głównie absolwenci Analityki Medycznej) i powyżej 28 lat (19,4%). W badanej grupie tylko jedna osoba była w wieku powyżej 25 do 26 lat (z Analityki Medycznej)(wykres 2).

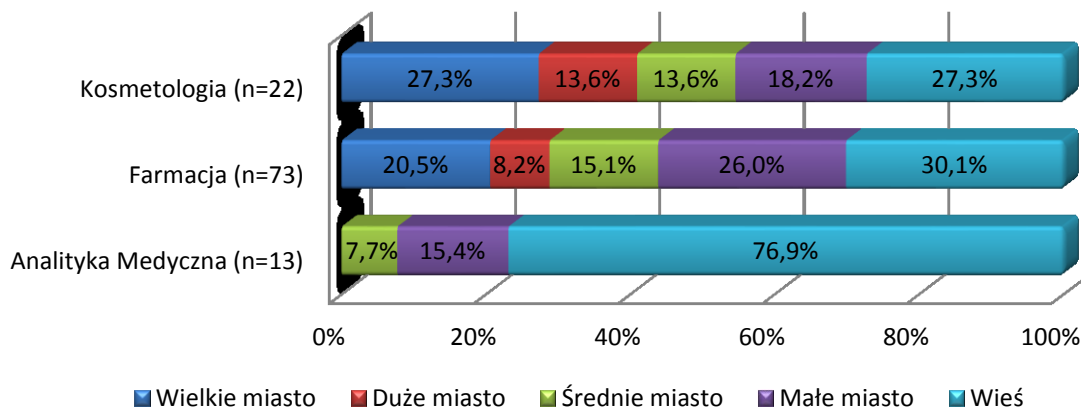
Wykres 2. Struktura wieku badanych absolwentów Wydziału Farmaceutycznego w relacji do ukończonego kierunku studiów.



Największy odsetek badanych absolwentów Wydziału Farmaceutycznego pochodził ze wsi (35,2%) oraz z małych miast (23,1%). Mniej osób pochodziło z wielkich miast (19,4%), natomiast najmniej ze średnich i dużych miast (odpowiednio 13,9% i 8,3%). Rozkład ze względu na kierunek studiów dla Kierunku Farmacja i Kosmetologia był bardzo podobny. W przypadku Analityki Medycznej

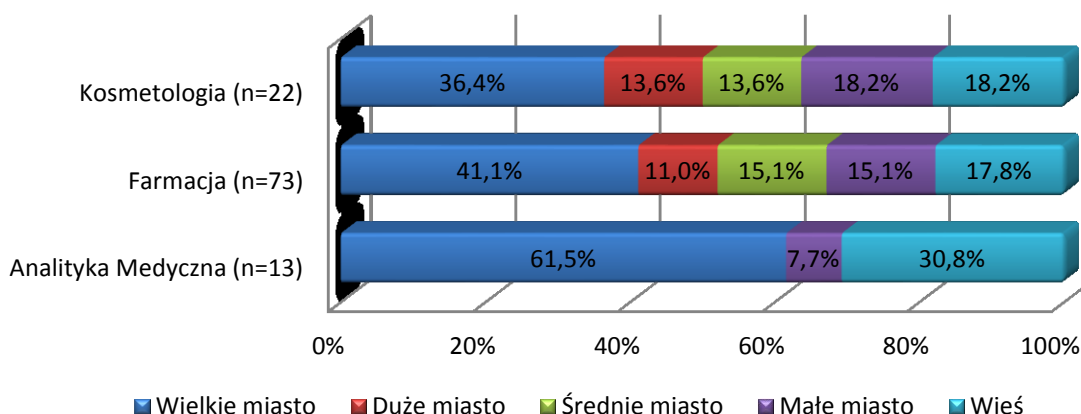
zdecydowana większość badanych pochodziła ze wsi (76,9%), podczas gdy z małych i średnich miast pochodziły odpowiednio dwie i jedna osoba (wykres 3).

Wykres 3. Struktura miejsca zamieszkania badanych absolwentów Wydziału Farmaceutycznego przed rozpoczęciem studiów w relacji do ukończonego kierunku studiów.



Rozkład obecnego miejsca zamieszkania, wskazywanego przez badanych absolwentów Wydziału Farmaceutycznego, uległ zmianie. Liczba osób zamieszkujących wielkie miasta wzrosła dwukrotnie (42,6%). Dwa razy mniej osób zamieszkało na wsi (19,4%). Pozostali absolwenci zamieszkali w małych miastach (14,8%), średnich miastach (13%), a najmniej osób w miastach dużych (10,2%). Ponownie rozkłady odpowiedzi na Farmacji i Kosmetologii były podobne. Absolwenci Kosmetologii częściej wybierali wielkie miasta (61,5%) oraz wsie (30,8%). ([Wykres 4](#)).

Wykres 4. Struktura miejsca zamieszkania badanych absolwentów Wydziału Farmaceutycznego po zakończeniu studiów w relacji do ukończonego kierunku studiów.



Wśród badanych absolwentów Wydziału Farmaceutycznego zdecydowana większość pozostawała w stanie wolnym (47,2%), 38% badanych osób pozostawało w związku małżeńskim, natomiast 14,8% badanych absolwentów pozostawało w wolnych związkach. Wśród badanych osób nie było osób rozwiedzionych, jedna osoba była wdową. Zdecydowana większość badanych absolwentów Wydziału Farmaceutycznego nie posiadała dzieci (86,1%).

Edukacja

Badani absolwenci pochodzili najczęściej z rodzin, w których rodzice posiadali wykształcenie średnie zawodowe (37% w przypadku ojców, 25% w przypadku matek) oraz wykształcenie wyższe (25,9% w przypadku ojców, 41,7% w przypadku matek). Wśród ojców 25,9% miało wykształcenie zasadnicze zawodowe, natomiast 4,6% - średnie ogólne. Następnie w czterech przypadkach ojciec absolwenta posiadał wykształcenie policealne oraz zaobserwowano dwa przypadki ojca z wykształceniem co najwyżej gimnazjalnym. W przypadku matek trzecią co do liczności grupę stanowiły matki z wykształceniem średnim ogólnym (13%), a następnie z wykształceniem zasadniczym zawodowym (11,1%), policealnym (5 osób) oraz cztery matki z licencjatem.

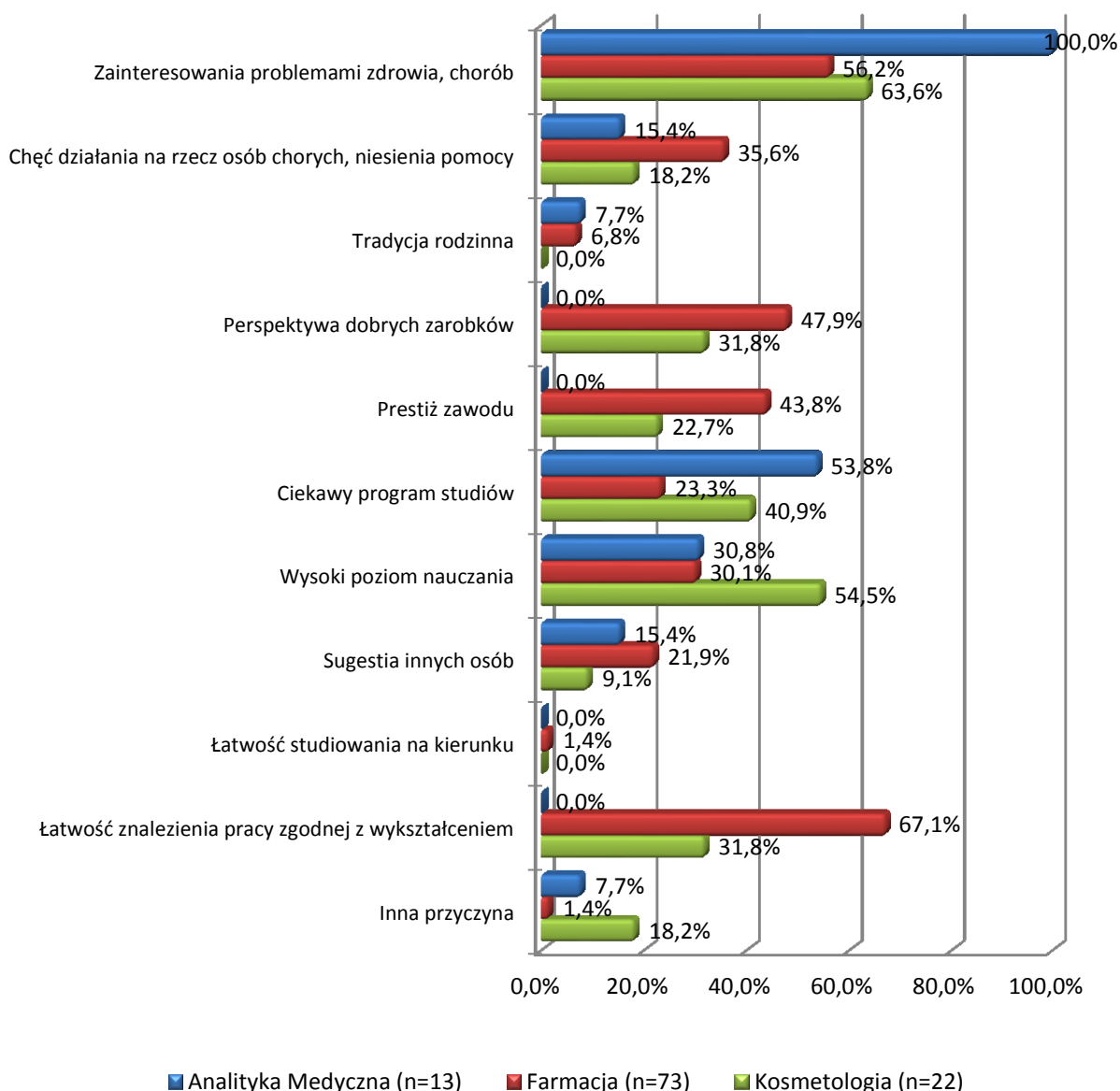
Wśród 108 badanych absolwentów Wydziału Farmaceutycznego 106 osób ukończyło liceum ogólnokształcące i tylko dwie technikum/liceum zawodowe. Zdecydowana większość (81,5%) ukończyła studia w trybie stacjonarnym (w przypadku Kosmetologii 68,2% badanej grupy ukończyło studia w trybie niestacjonarnym).

Motywacja wyboru kierunku studiów

Wśród badanych absolwentów Wydziału Farmaceutycznego 63% osób jako motyw wyboru kierunku studiów wskazało na zainteresowania problemami zdrowia. Następnie 51,9% badanych osób motywowało się przy wyborze kierunku studiów łatwością znalezienia pracy zgodnej z wykształceniem, natomiast 38,9% wskazało na perspektywę dobrych zarobków. Kolejnymi często wybieranymi motywami były wysoki poziom nauczania (35,2%), prestiż zawodu (34,3%), ciekawy program studiów (30,6%). Najrzadziej motywem wyboru kierunku studiów była łatwość studiowania na danym kierunku (tylko jedna osoba z Farmacji zaznaczyła tę odpowiedź) oraz tradycja rodzinna (5,6% badanych absolwentów). Rozkład odpowiedzi dla poszczególnych kierunków różnił się szczególnie przy wyborze odpowiedzi „łatwość znalezienia pracy zgodnej z wykształceniem” (nikt z absolwentów Analityki Medycznej nie wskazał tej odpowiedzi, podczas gdy na Farmacji wskazało ją 67,1% badanych), „perspektywa dobrych zarobków” (0% z Analityki Medycznej przy 47,9% badanych z Farmacji i 31,8% badanych z Kosmetologii), „prestiż zawodu” (tu po raz kolejny 0% z Analityki Medycznej przy 43,8% z Farmacji i 22,7% z Kosmetologii). Wszyscy absolwenci Analityki Medycznej wskazali na zainteresowania problemami zdrowia (przy 56,2% absolwentów Farmacji i 63,6% absolwentów Kosmetologii) (wykres 5).

Losy zawodowe absolwentów Uniwersytetu Jagiellońskiego – Collegium Medicum.
Wydział Farmaceutyczny (rocznik 2013/2014).

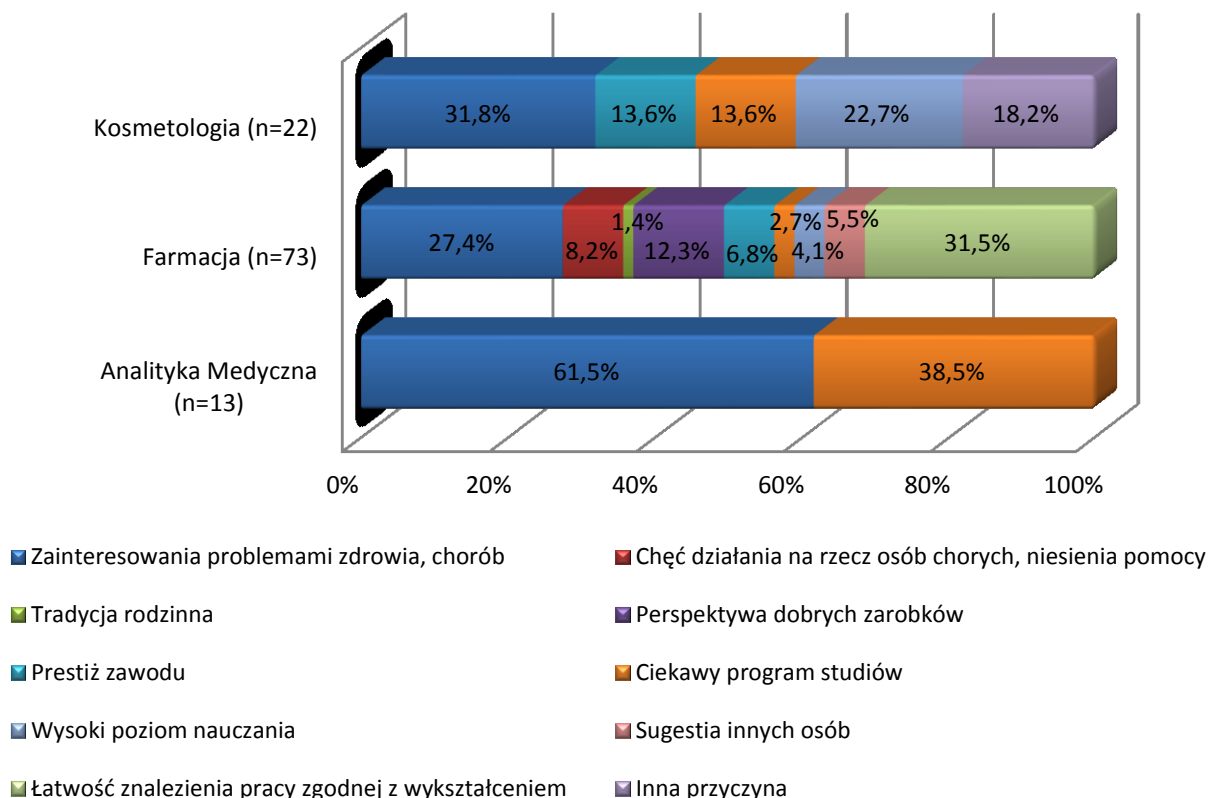
Wykres 5. Kryteria wyboru studiów wśród badanych absolwentów Wydziału Farmaceutycznego w relacji do ukończonego kierunku studiów.



Przy wyborze najważniejszego kryterium wyboru danego kierunku studiów, największa część badanych absolwentów wskazała zainteresowania problemami zdrowia i chorób (32,4%) oraz na łatwość znalezienia pracy zgodnej z wykształceniem (21,3%, tylko absolwenci Farmacji). 9,3% badanych wskazało na ciekawy program studiów, podczas gdy dla 8,3% głównym powodem wyboru danego kierunku była perspektywa dobrych zarobków (tylko absolwenci Farmacji). Na wysoki poziom nauczania oraz na prestiż zawodu wskazało po 7,4% badanych, natomiast 5,6% badanych chce działać na rzecz osób chorych. Najmniej osób wskazało jako główny motyw wyboru kierunku sugestię innych osób (3,7%), tradycję rodzinną (jedna osoba z Farmacji) oraz inne przyczyny (3,7%) (wykres 6).

Losy zawodowe absolwentów Uniwersytetu Jagiellońskiego – Collegium Medicum.
Wydział Farmaceutyczny (rocznik 2013/2014).

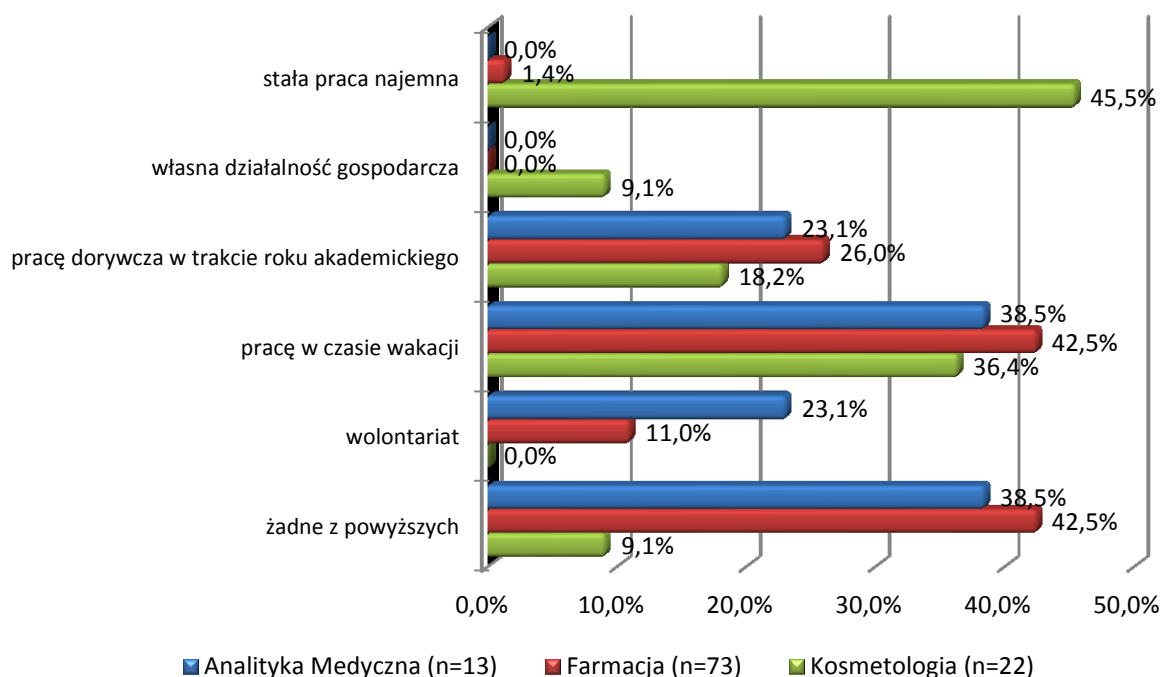
Wykres 6. Najważniejsze kryteria wyboru studiów wskazane przez badanych absolwentów Wydziału Farmaceutycznego w relacji do ukończonego kierunku studiów.



W kwestii dodatkowych aktywności podejmowanych w trakcie studiów niezwiązanych z uczelnią, badani absolwenci najczęściej wskazywali na pracę w czasie wakacji (40,7%). Prawie dwa razy mniej badanych absolwentów wskazało na pracę dorywczą w trakcie roku akademickiego (24,1%). 10,2% badanych absolwentów Wydziału Farmaceutycznego wykonywało stałą pracę najemną (głównie z Kosmetologii), tyle samo osób świadczyło wolontariat (badani absolwenci Kosmetologii nie świadczyli wolontariatu). Dwie osoby prowadziły własną działalność gospodarczą (obie z Kosmetologii). 35,2% badanych absolwentów Wydziału Farmacji nie wykonywało żadnych z powyższych aktywności (38,5% na Analityce Medycznej, 42,5% na Farmacji oraz 9,1% na Kosmetologii)(wykres 7).

Losy zawodowe absolwentów Uniwersytetu Jagiellońskiego – Collegium Medicum.
Wydział Farmaceutyczny (rocznik 2013/2014).

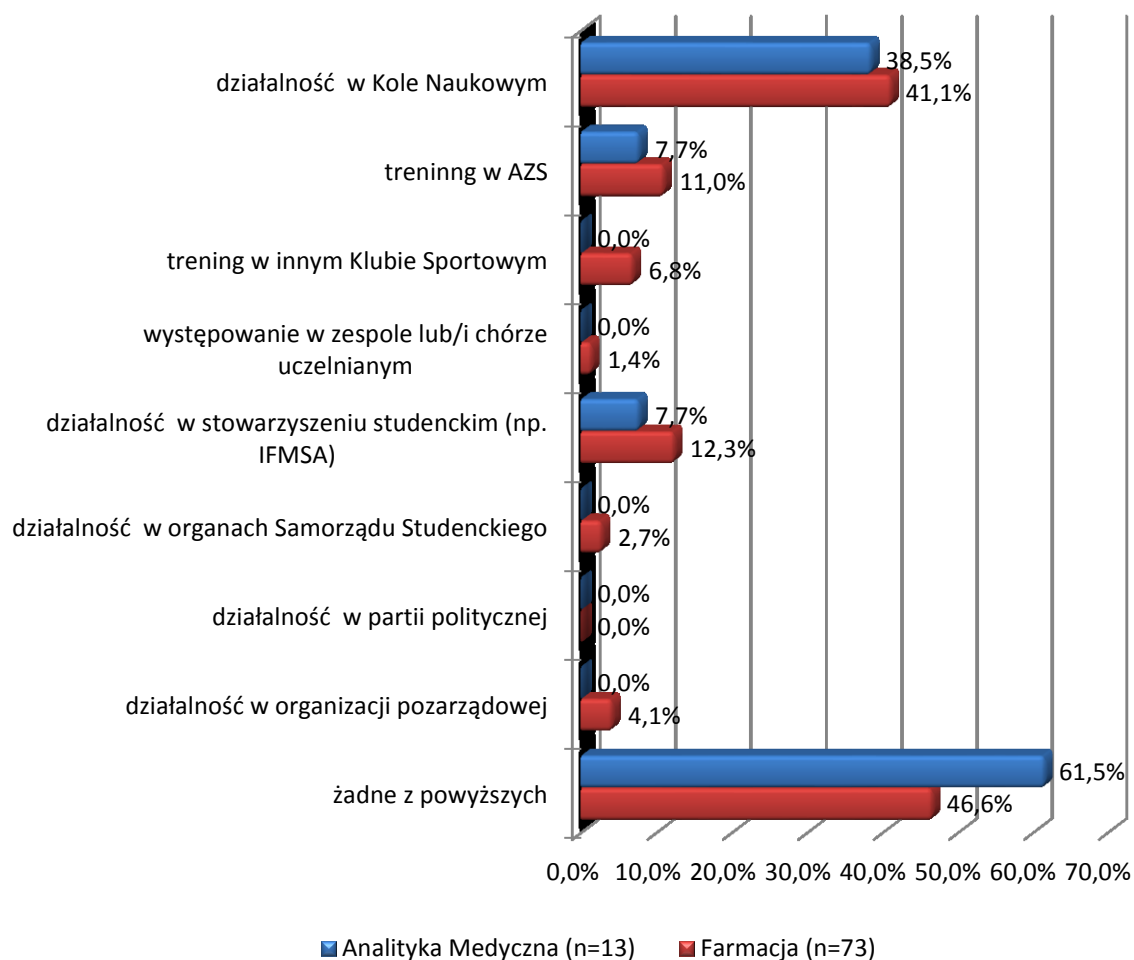
Wykres 7. Dodatkowe pozauczelniane aktywności podejmowane przez badanych absolwentów Wydziału Farmaceutycznego.



W przypadku aktywności związanych głównie z uczelnią, wśród badanych absolwentów Wydziału Farmaceutycznego 32,4% działało w Kołach Naukowych (41,1% na Farmacji, 38,5% na Analityce Medycznej, nikt z Kosmetologii), 9,3% działało w stowarzyszeniach studenckich. Na trenowanie w Akademickim Związku Sportowym wskazało 8,3% studentów, podczas gdy w innym niż AZS klubie sportowym trenowało 4,6% badanych absolwentów (wszyscy z Farmacji). Trzy spośród badanych absolwentów działały w organizacjach pozarządowych (z Farmacji), dwie osoby działały w organach Samorządu Studenckiego (z Farmacji), jedna osoba występowała w zespole/chórze uczelnianym (z Farmacji). 59,3% badanej grupy nie podejmowało żadnych z powyższych aktywności, z czego najmniej aktywni okazali się studenci Kosmetologii (nikt z absolwentów Kosmetologii nie podjął żadnej z powyższych aktywności). Rozkłady odpowiedzi dla kierunków Farmacja i Analityka Medyczna były podobne (wykres 8).

Losy zawodowe absolwentów Uniwersytetu Jagiellońskiego – Collegium Medicum.
Wydział Farmaceutyczny (rocznik 2013/2014).

Wykres 8. Dodatkowe aktywności podejmowane przez badanych absolwentów Wydziału Farmaceutycznego.

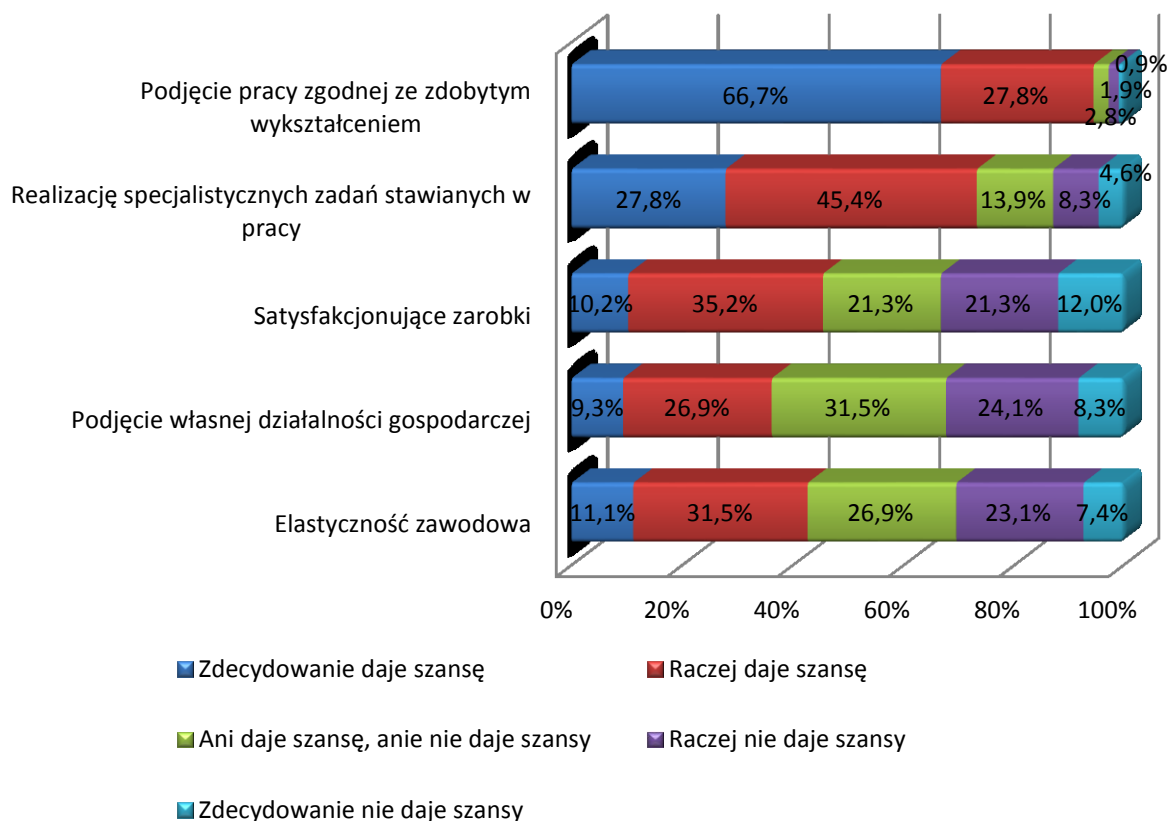


Tylko siedem osób spośród badanych absolwentów Wydziału Farmaceutycznego część toku studiów odbyło za granicą (wszystkie po Farmacji), wszystkie skorzystały z programu stypendialnego.

Zapytani o szanse, jakie studenci otrzymali dzięki ukończonym studiom, badani absolwenci Wydziału Farmaceutycznego ocenili, że ich studia zdecydowanie dają szansę na podjęcie pracy zgodnej z wykształceniem (66,7%). Znacznie gorzej ocenili szansę na realizację specjalistycznych zadań stawianych w pracy (27,8%). Najmniej badanych absolwentów Wydziału Farmaceutycznego uznało, że ich studia dają szansę na pozyskanie umiejętności dostosowania się do nowych miejsc pracy (elastyczność zawodowa - 11,1%), na satysfakcjonujące zarobki (10,2%) oraz na podjęcie własnej działalności gospodarczej (9,3%) (wykres 9).

Losy zawodowe absolwentów Uniwersytetu Jagiellońskiego – Collegium Medicum.
Wydział Farmaceutyczny (rocznik 2013/2014).

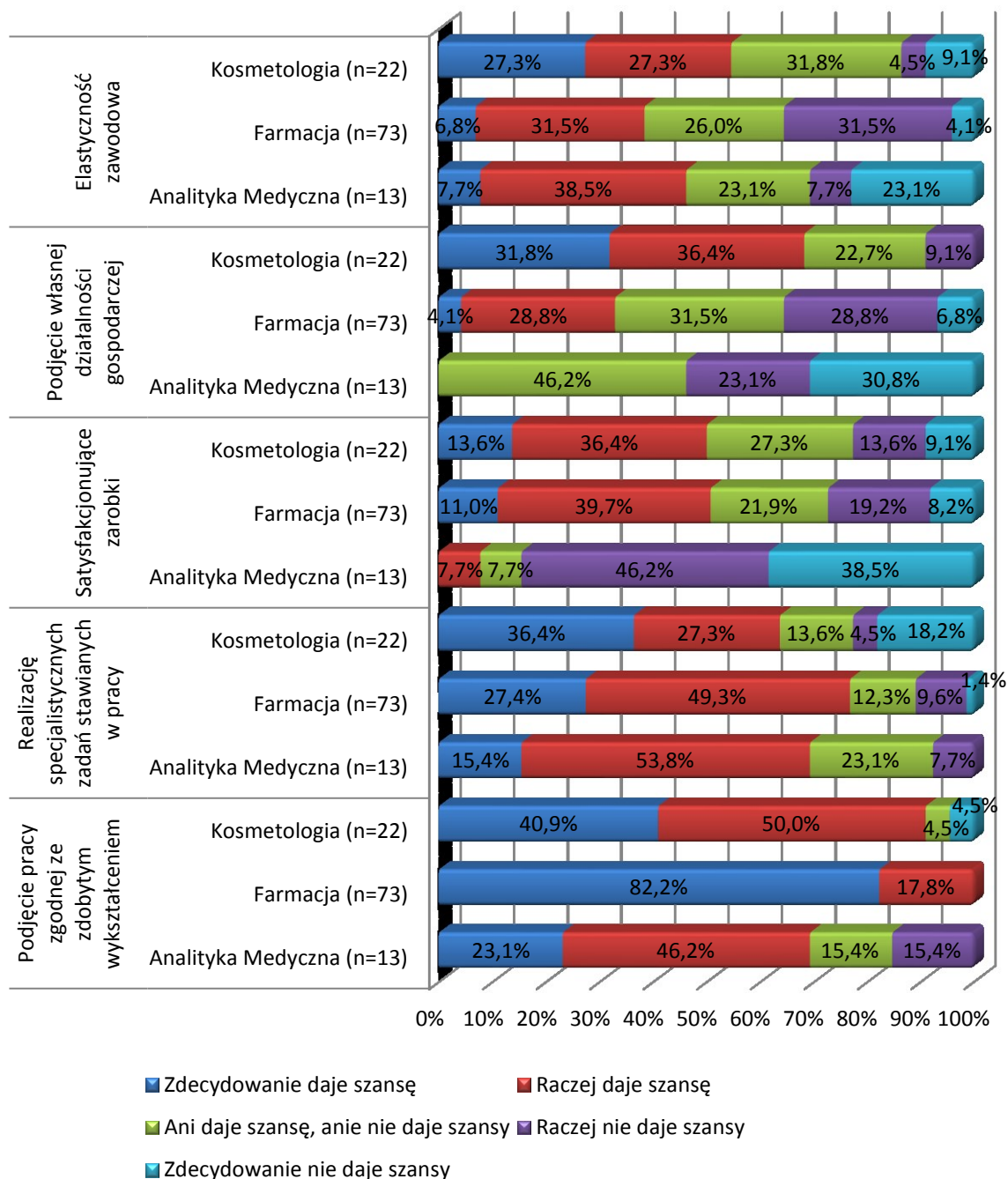
Wykres 9. Ocena możliwości uzyskanych dzięki ukończonym studiom wśród badanych absolwentów Wydziału Farmaceutycznego.



Badani absolwenci poszczególnych kierunków różnili się szczególnie w ocenie zarobków, gdzie najwięcej absolwentów Analityki Medycznej uznało, że ukończone studia nie dają szansy na satysfakcjonujące zarobki (w przeciwieństwie do absolwentów Farmacji i Kosmetologii). W przypadku szansy na podjęcie własnej działalności gospodarczej oraz szansy na elastyczność zawodową, oba te aspekty zostały znacznie lepiej ocenione przez absolwentów Kosmetologii, niż przez absolwentów pozostałych kierunków (wykres 10).

Losy zawodowe absolwentów Uniwersytetu Jagiellońskiego – Collegium Medicum.
Wydział Farmaceutyczny (rocznik 2013/2014).

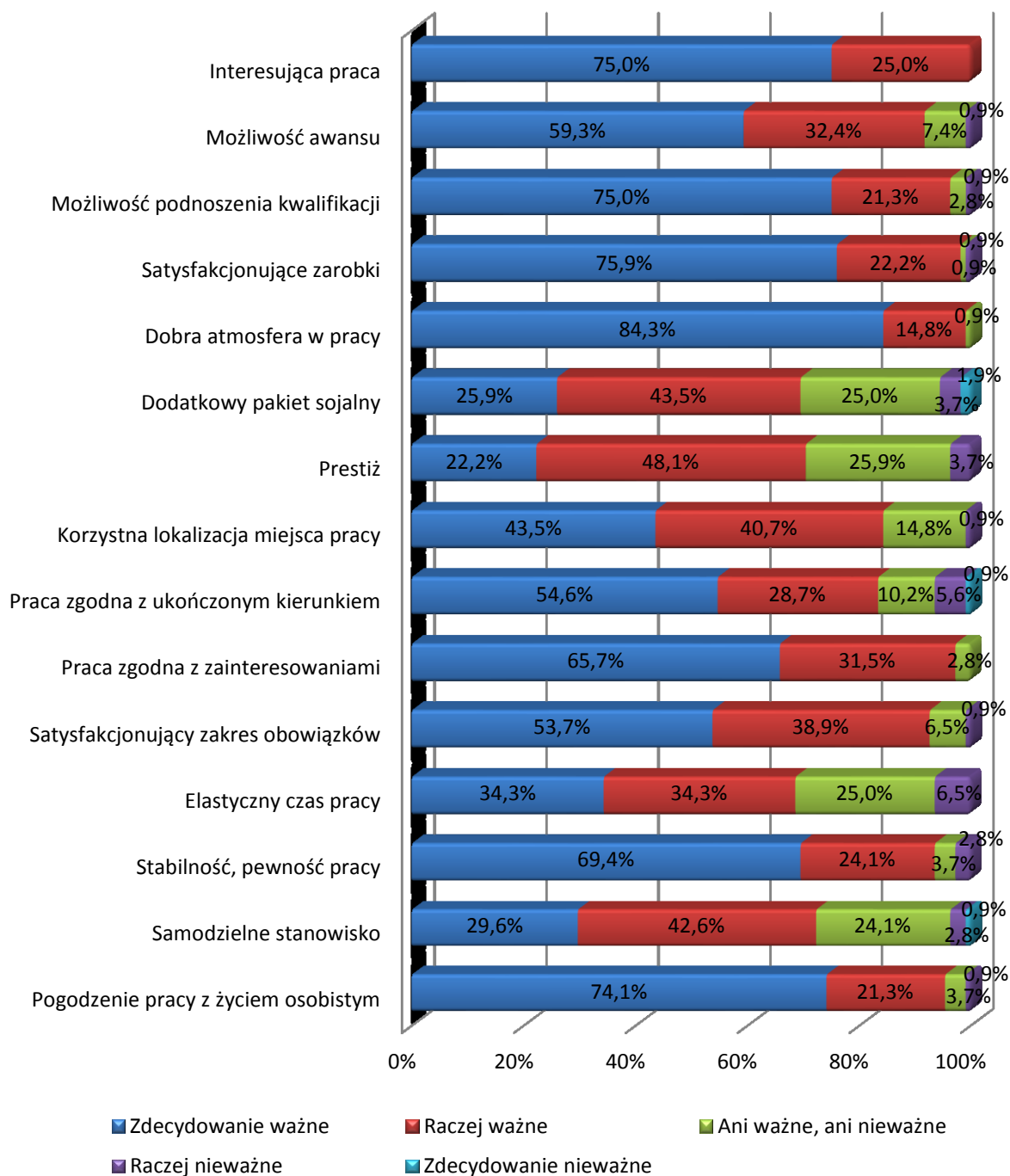
Wykres 10. Różnice w ocenie możliwości uzyskanych dzięki ukończonym studiom pomiędzy absolwentami różnych kierunków Wydziału Farmaceutycznego.



Dla badanych absolwentów przy wyborze pracy najważniejsze okazało się to, by w pracy panowała dobra atmosfera, by była interesująca, dawała możliwość podnoszenia kwalifikacji. Istotne są również satysfakcjonujące zarobki oraz możliwość pogodzenia życia zawodowego z osobistym. Najmniej ważne okazały się prestiż, dodatkowy pakiet socjalny, elastyczny czas pracy oraz posiadanie samodzielnego stanowiska (wykres 11).

Losy zawodowe absolwentów Uniwersytetu Jagiellońskiego – Collegium Medicum.
Wydział Farmaceutyczny (rocznik 2013/2014).

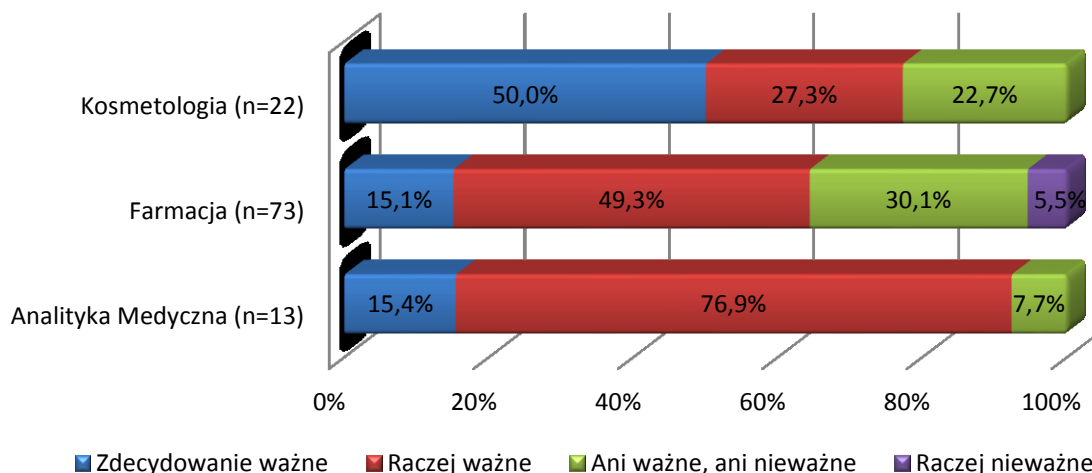
Wykres 11. Ocena ważności kryteriów branych pod uwagę przy wyborze pracy wśród badanych absolwentów Wydziału Farmaceutycznego.



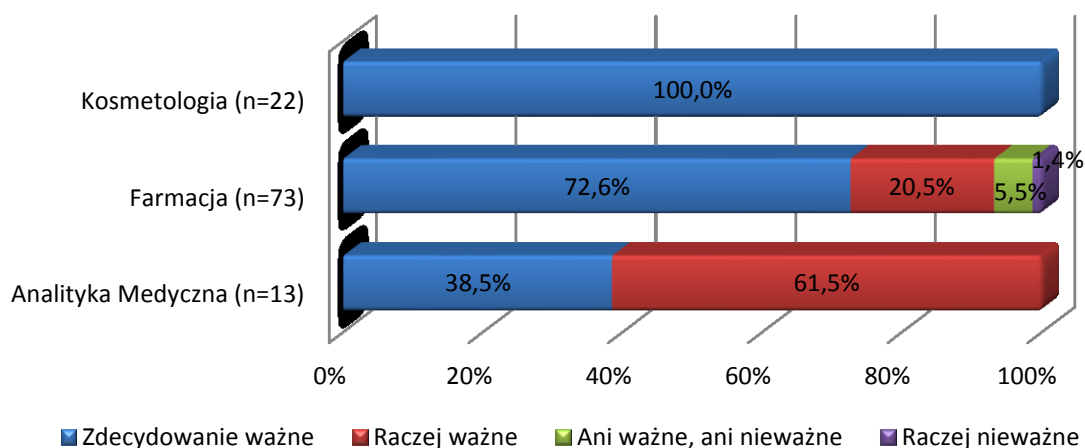
Pytani o ocenę kryteriów branych pod uwagę przy wyborze pracy, absolwenci Analityki Medycznej, Farmacji i Kosmetologii różnili się jedynie w ocenie ważności prestiżu zakładu pracy (wykres 12) oraz pod względem oceny ważności możliwości pogodzenia życia zawodowego z osobistym (wykres 13).

Losy zawodowe absolwentów Uniwersytetu Jagiellońskiego – Collegium Medicum.
Wydział Farmaceutyczny (rocznik 2013/2014).

Wykres 12. Różnice pomiędzy badanymi absolwentami Analityki Medycznej, Farmacji i Kosmetologii w ocenie prestiżu zakładu pracy jako kryterium branego pod uwagę przy wyborze pracy.



Wykres 13. Różnice pomiędzy badanymi absolwentami Analityki Medycznej, Farmacji i Kosmetologii w ocenie możliwości pogodzenia życia zawodowego i osobistego jako kryterium branego pod uwagę przy wyborze pracy.

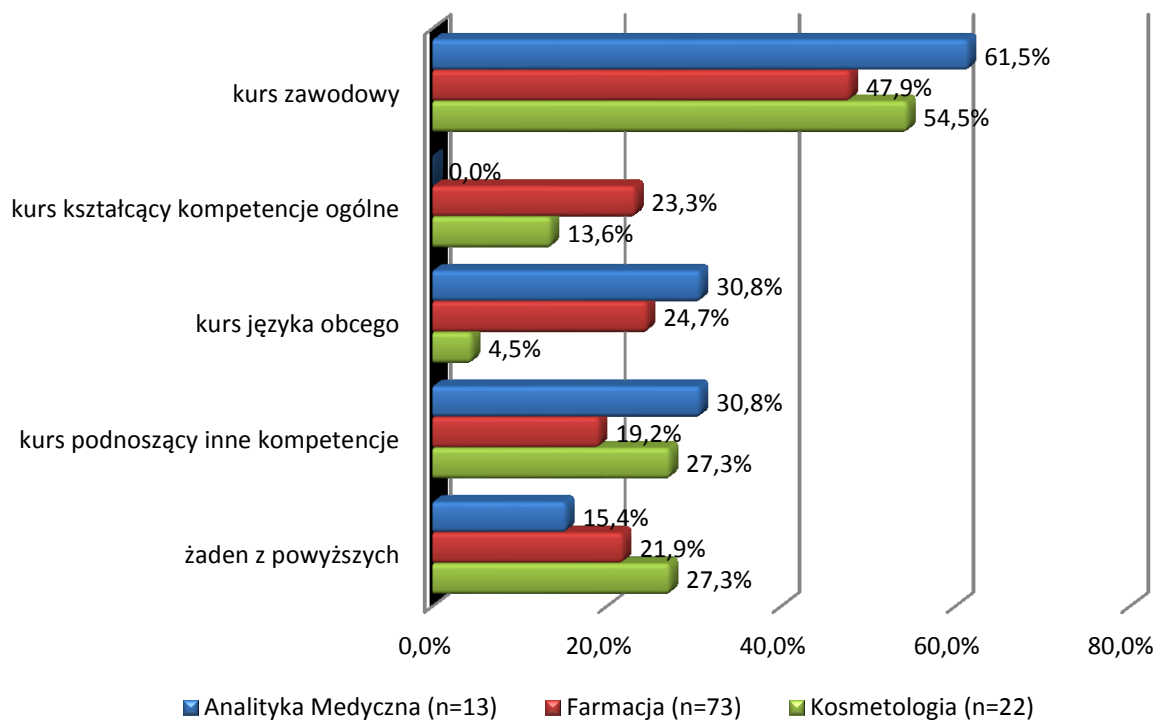


Pytani o korzystanie z różnych form kształcenia dodatkowego, najwięcej badanych osób wskazywało na kursy zawodowe uzupełniające kompetencje w ramach ukończonego kierunku studiów (50,9%), następnie 21,3% badanych absolwentów brała udział w kursie języka obcego, natomiast 18,5% badanych osób brało udział w kursach kształcących kompetencje ogólne. 22,2% badanych absolwentów Wydziału Farmaceutycznego brała udział w kursach podnoszących inne kompetencje, natomiast tyle samo absolwentów nie brało udziału w żadnych kursach doszkolających.

W podziale na wybrane kierunki, wśród badanych absolwentów Wydziału Farmaceutycznego, znacznie mniej absolwentów Kosmetologii brało udział w kursach języka obcego, podczas gdy nikt z kierunku Analityka Medyczna nie uczestniczył w kursach kształcących kompetencje ogólne (wykres 14).

Losy zawodowe absolwentów Uniwersytetu Jagiellońskiego – Collegium Medicum.
Wydział Farmaceutyczny (rocznik 2013/2014).

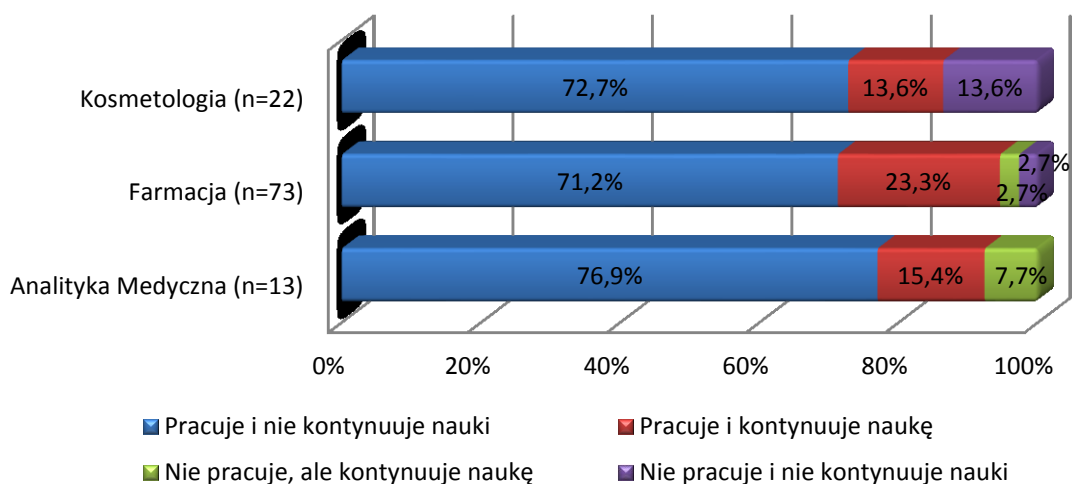
Wykres 14. Korzystanie przez badanych absolwentów Wydziału Farmaceutycznego z różnych form kształcenia dodatkowego w relacji do ukończonego kierunku studiów.



Sytuacja zawodowa

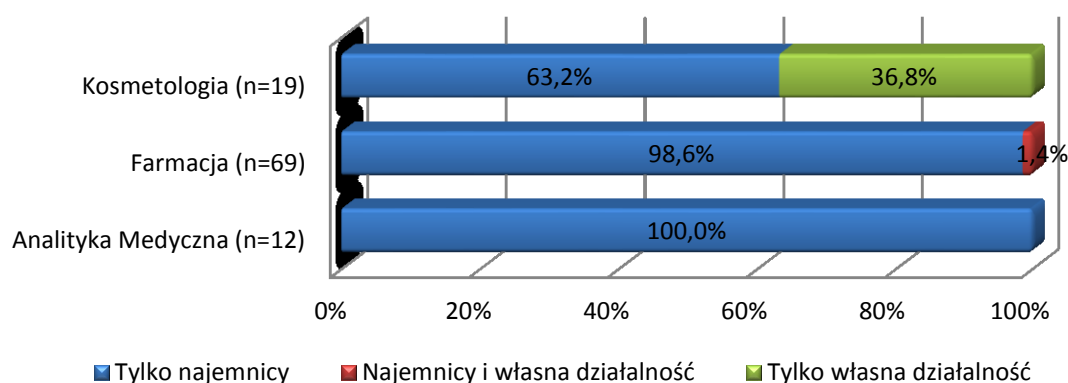
Wśród badanych absolwentów Wydziału Farmaceutycznego 92,6% osób pracuje, z czego 20,4% dodatkowo kontynuuje naukę. Spośród osób niepracujących 3 osoby kontynuują naukę, podczas gdy pozostałe 5 osób nie pracuje i nie kontynuuje nauki (wykres 15).

Wykres 15. Sytuacja zawodowa badanych absolwentów Wydziału Farmaceutycznego w relacji do ukończonego kierunku studiów.



Wśród pracujących absolwentów, biorących udział w badaniu, 92% wykonuje tylko pracę najemną, podczas gdy 7% prowadzi tylko własną działalność a jedna osoba łączy obie formy zatrudnienia. Dzieląc grupę według kierunku studiów możemy zauważyć, że tylko absolwenci Kosmetologii podejmowali się założenia własnej działalności (poza jednym przypadkiem absolwenta Farmacji) (wykres 16).

Wykres 16. Rodzaj wykonywanej przez badanych absolwentów Wydziału Farmaceutycznego pracy w relacji do ukończonego kierunku studiów.



Zapytany o główne źródło dochodu, badany absolwent Farmacji, który łączył pracę najemną i prowadzenie własnej działalności, wskazał na pracę najemną.

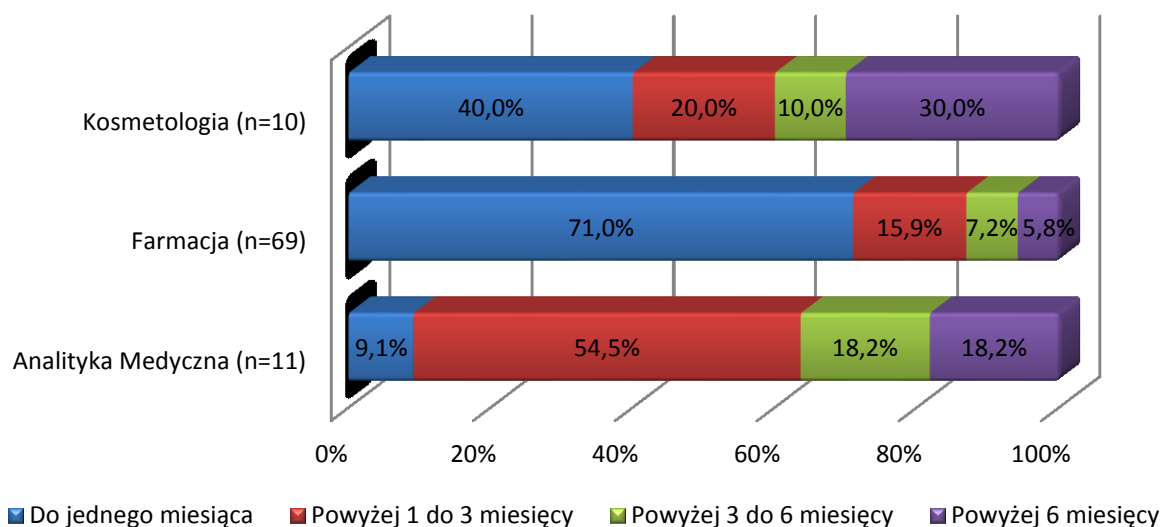
Osoby wykonujące pracę najemną

Spośród badanych absolwentów Wydziału Farmaceutycznego, na 100 osób pracujących 93 osoby zadeklarowały pracę najemną jako główne źródło dochodu (wszystkie pracujące osoby z Analityki Medycznej i Farmacji oraz 12 osób z Kosmetologii).

W przypadku dwóch badanych absolwentów, obecna praca jest kontynuacją pracy podjętej na studiach, natomiast jedna osoba (z Kosmetologii) kontynuuje pracę podjętą przed rozpoczęciem studiów. Pozostali pracujący najemnie absolwenci najczęściej podejmowali pracę w okresie do 1 miesiąca po ukończeniu studiów (60%) oraz w okresie powyżej 1 do 3 miesięcy po ukończeniu studiów (21,1%), podczas gdy 10% znalazło pracę po ponad 6 miesiącach, natomiast pozostałe 8,9% znalazło pracę w okresie powyżej 3 do 6 miesięcy.

W przypadku podziału na kierunki, można zauważyć, że najwięcej z badanych absolwentów Kierunku Farmacja znajdowało pracę w okresie do jednego miesiąca (71%), podczas gdy badani absolwenci Analityki Medycznej najczęściej czekali ponad miesiąc, lecz mniej niż 3 miesiące na znalezienie pracy (54,5%) (wykres 17).

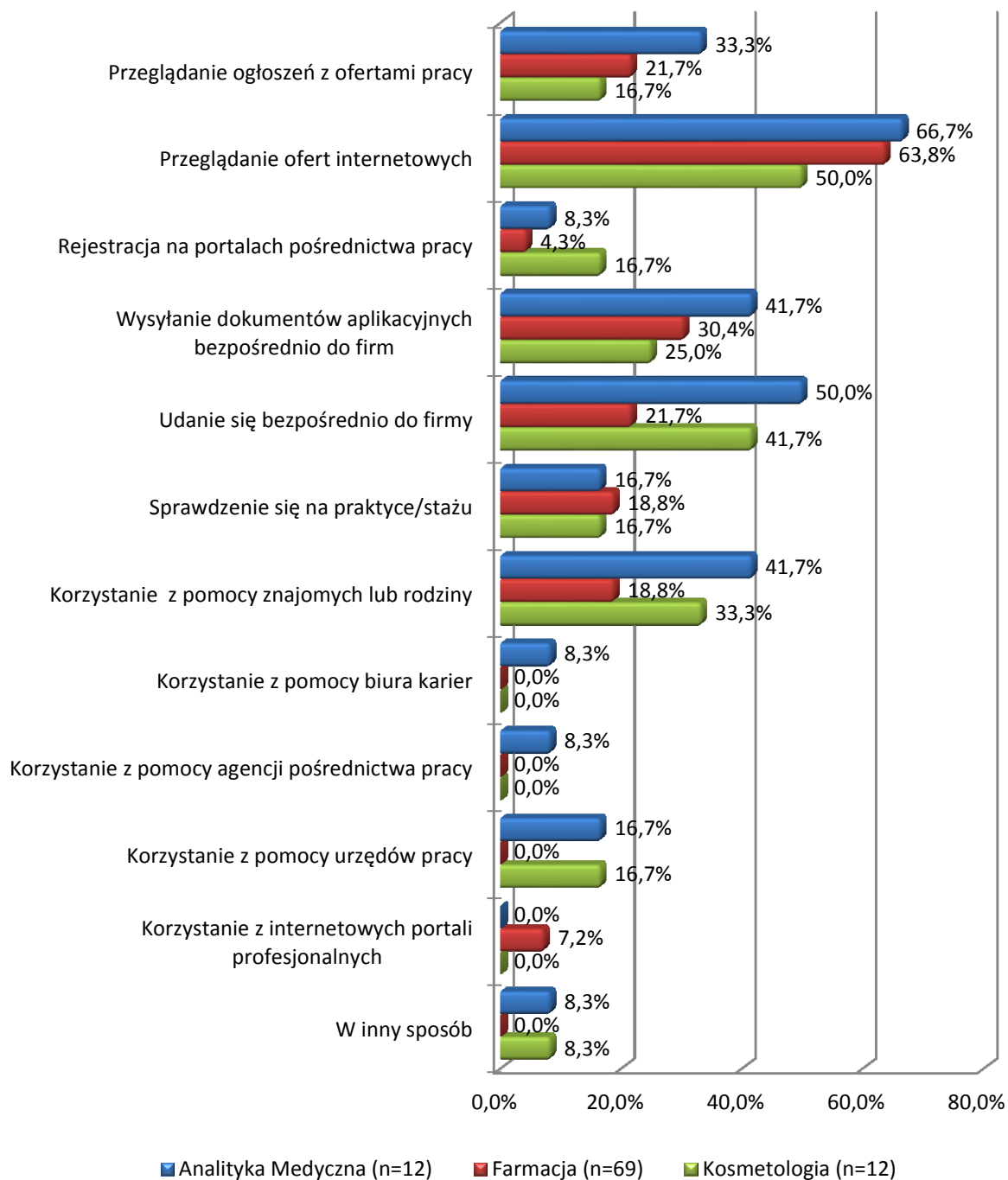
Wykres 17. Czas poszukiwania pracy przez badanych absolwentów Wydziału Farmaceutycznego po ukończeniu studiów w relacji do ukończonego kierunku studiów.



Badani absolwenci jako sposób poszukiwania pracy najczęściej wskazywali na przeglądanie ofert internetowych (62,4%). Dwa razy mniej osób szukało pracy wysyłając dokumenty aplikacyjne bezpośrednio do firm (31,2%), nieco mniej udawało się bezpośrednio do firm (28%) lub korzystało z pomocy znajomych lub rodziny (23,7%). Żaden z badanych absolwentów nie uczestniczył w targach pracy ani w dniach otwartych firm, podczas gdy tylko jedna osoba korzystała z biura karier (z Analityki Medycznej) oraz jedna osoba korzystała z pomocy agencji pośrednictwa pracy (również z Analityki Medycznej) (wykres 18).

Losy zawodowe absolwentów Uniwersytetu Jagiellońskiego – Collegium Medicum.
Wydział Farmaceutyczny (rocznik 2013/2014).

Wykres 18. Sposoby poszukiwania pracy badanych absolwentów Wydziału Farmaceutycznego w relacji do ukończonego kierunku studiów.

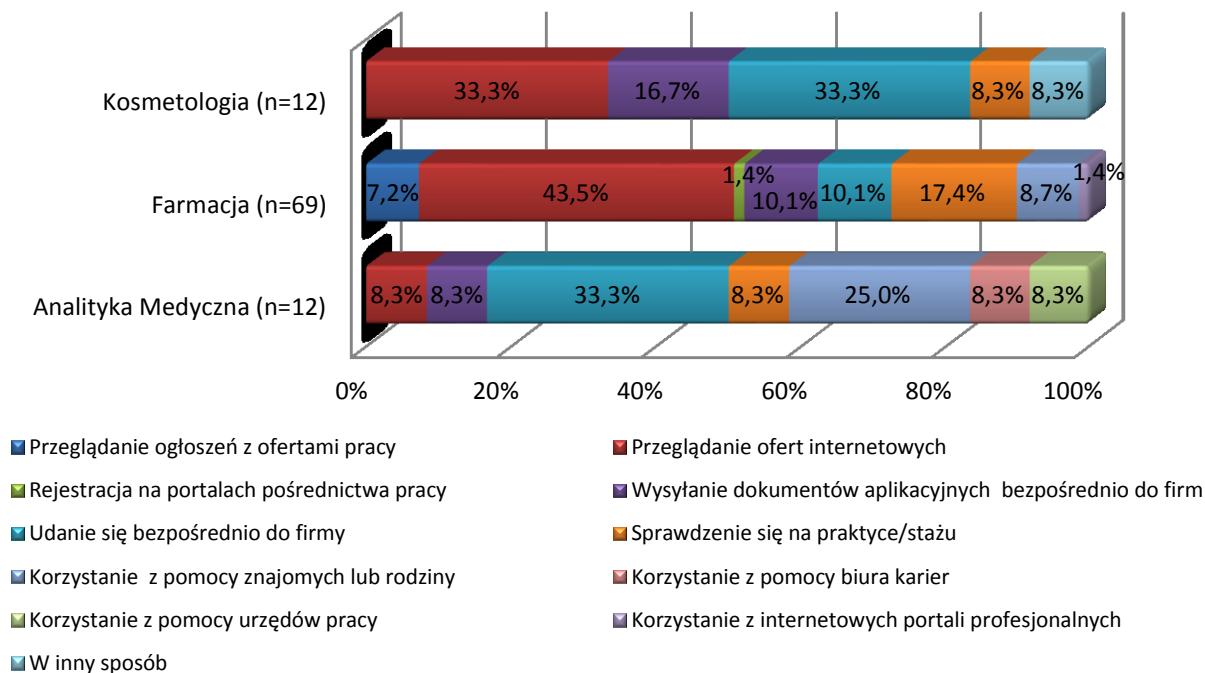


Badani absolwenci jako ten sposób, dzięki któremu znaleźli aktualne zatrudnienie, najczęściej wskazywali przeglądanie ofert internetowych (37,6%), bezpośrednie udanie się do firmy (16,1%) oraz sprawdzenie się na praktyce/stażu (15,1%). Najmniej z badanych osób znalazło pracę rejestrując się na portalach pośrednictwa pracy, korzystając z pomocy biura karier, urzędów pracy oraz profesjonalnych portali internetowych (po jednej osobie).

Studujący na Kierunku Analityka Medyczna badani absolwenci najczęściej znajdowali aktualną pracę dzięki bezpośredniemu udaniu się do firmy (33,3%) oraz korzystając z pomocy znajomych lub rodziny

(25%). W przypadku absolwentów Kosmetologii, badani najczęściej wskazywali na przeglądanie ofert internetowych (33,3%), lecz równie często udawali się bezpośrednio do firmy. Absolwenci Farmacji natomiast poza przeglądaniem ofert internetowych (43,5%) często sprawdzali się na praktyce/stażu w firmie, w której obecnie pracują (17,4%) (wykres 19).

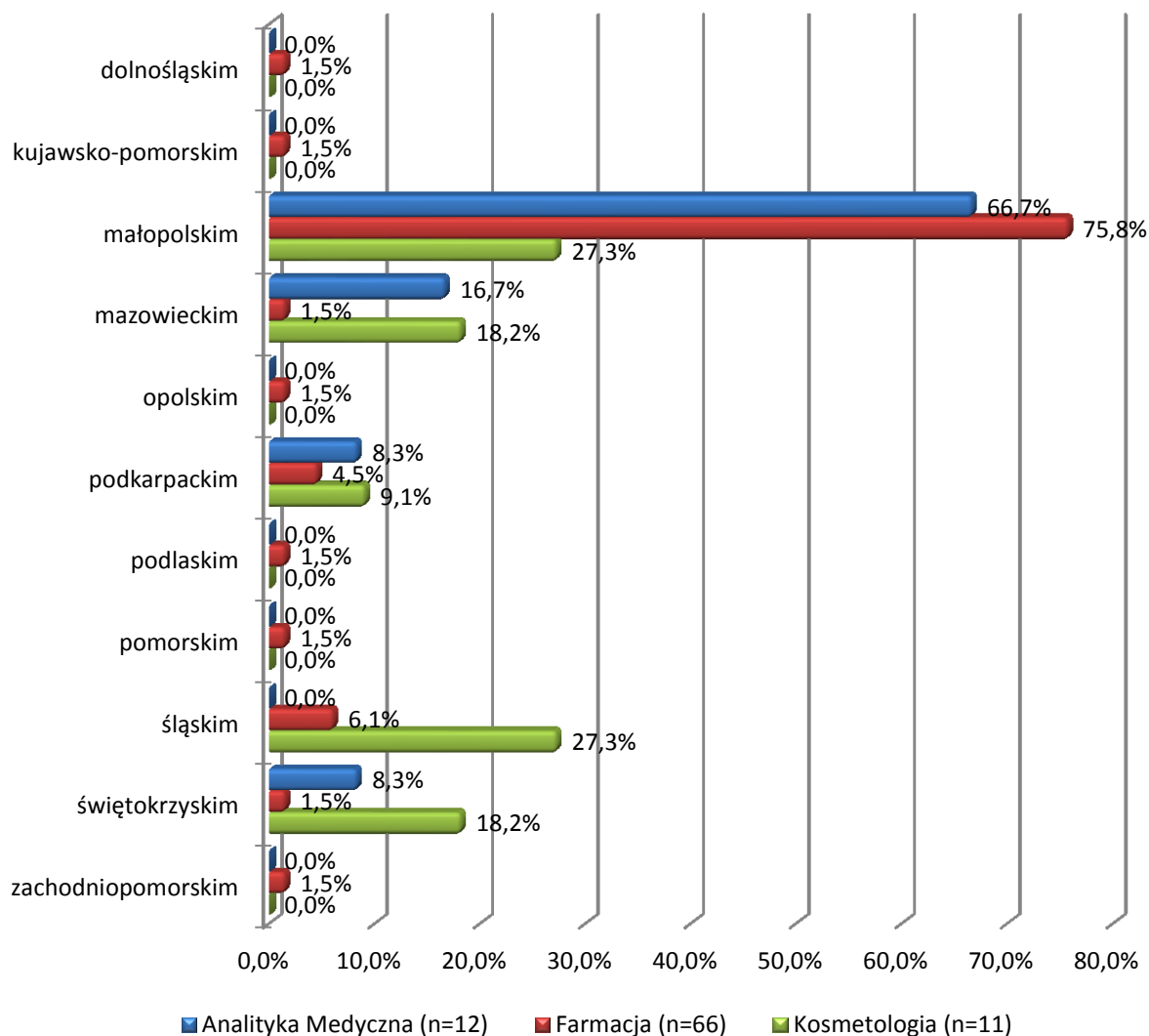
Wykres 19. Decydujące sposoby znalezienia zatrudnienia przez badanych absolwentów Wydziału Farmaceutycznego w relacji do ukończonego kierunku studiów.



Znaczna większość badanych osób pracuje w Polsce (95,7%). Trzy spośród 4 osób pracujących za granicą ukończyły Farmację, natomiast pozostała jedna osoba ukończyła Kosmetologię. Osoby te pracują w Niemczech, na Słowacji, na Malcie oraz w Zjednoczonych Emiratach Arabskich (po jednej osobie). Spośród osób, które zostały w Polsce, najwięcej osób podjęło pracę w województwie małopolskim (68,5%), znacznie mniej w województwie śląskim (7,9%), podkarpackim (5,6%), mazowieckim (5,6%) oraz świętokrzyskim (4,5%). W województwach dolnośląskim, kujawsko-pomorskim, opolskim, podlaskim, pomorskim oraz zachodniopomorskim pracę podjęło po jednej osobie z badanej grupy (wykres 20).

Losy zawodowe absolwentów Uniwersytetu Jagiellońskiego – Collegium Medicum.
Wydział Farmaceutyczny (rocznik 2013/2014).

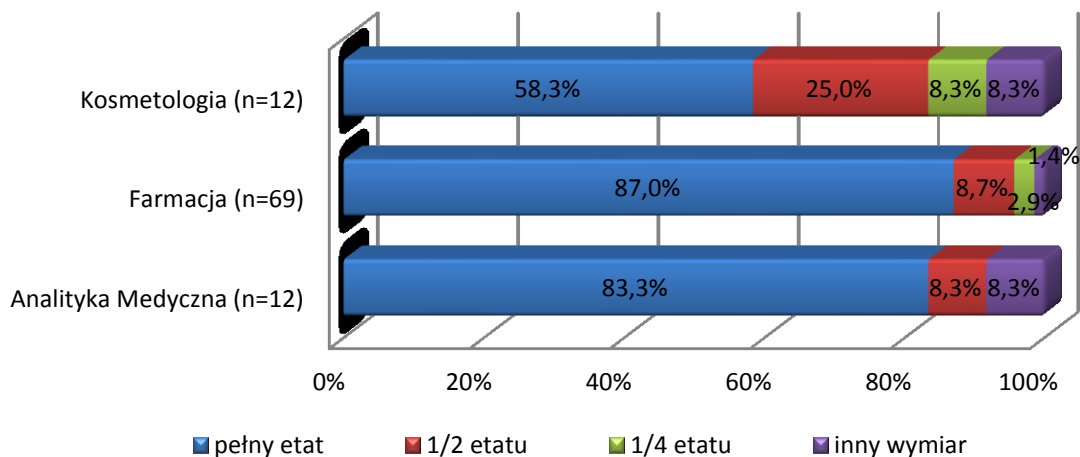
Wykres 20. Miejsce wykonywanej pracy badanych absolwentów Wydziału Farmaceutycznego w relacji do ukończonego kierunku studiów.



Najwięcej z badanych absolwentów pracowała na pełnym etacie (82,8%). 10,8% badanych osób pracowało na ½ etatu, trzy osoby na ¼ etatu, natomiast pozostałe trzy pracowały na umowie zleceniu lub czas ich pracy zależał od ilości pacjentów (wykres 21).

Losy zawodowe absolwentów Uniwersytetu Jagiellońskiego – Collegium Medicum.
Wydział Farmaceutyczny (rocznik 2013/2014).

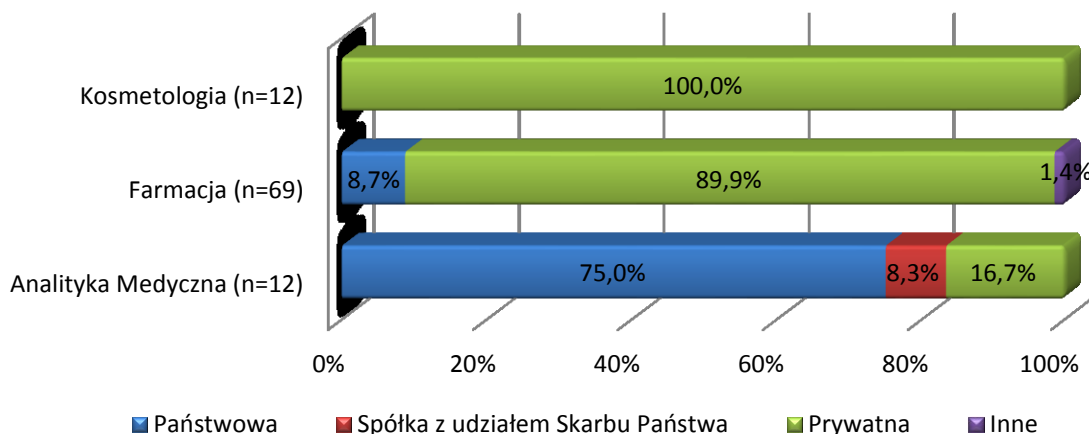
Wykres 21. Wymiar czasu pracy w jakim zatrudnieni są badani absolwenci Wydziału Farmaceutycznego w relacji do ukończonego kierunku studiów.



Większość badanych osób była zatrudniona w firmach prywatnych (81,7%). Drugi co do częstości rodzaj firmy wybierany przez absolwentów to firma państwowa (16,1%). Tylko jedna osoba była zatrudniona w spółce z udziałem Skarbu Państwa, natomiast jedna osoba była zatrudniona w innym rodzaju firmy.

Dzieląc badanych absolwentów ze względu na kierunki można zauważyć, że w przeciwieństwie do absolwentów Farmacji oraz Kosmetologii, badane osoby z Analityki Medycznej znacznie częściej pracowały w firmach państwowych (75%) niż w prywatnych (16,7%) (wykres 22).

Wykres 22. Formy własności jednostek zatrudniających badanych absolwentów Wydziału Farmaceutycznego w relacji do ukończonego kierunku studiów.

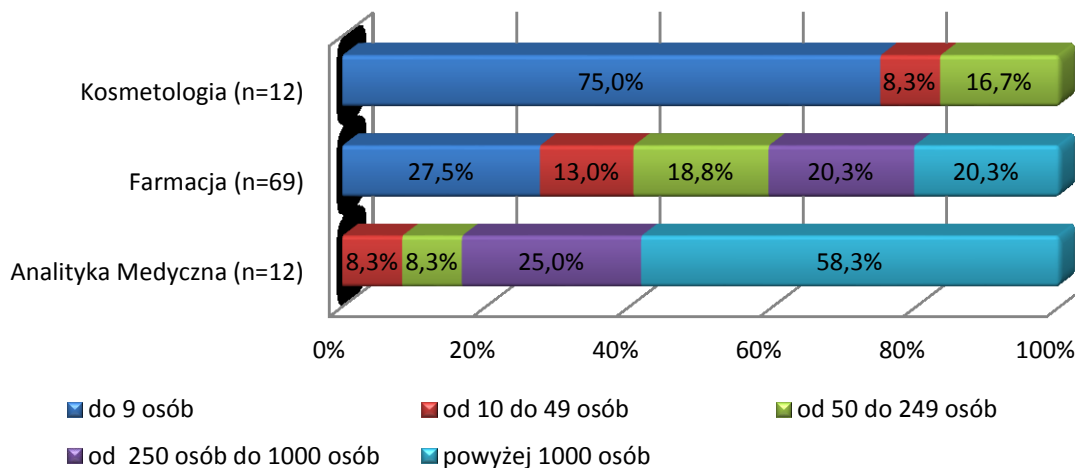


Analizując wielkości firm i instytucji, w których pracują badani absolwenci, można stwierdzić, że najczęściej są to mikrofirmy, zatrudniające do 9 osób (30,1%), następnie wielkie firmy, zatrudniające powyżej 1000 osób (22,6%), potem duże firmy (250 do 1000 osób – 18,3%), firmy

Losy zawodowe absolwentów Uniwersytetu Jagiellońskiego – Collegium Medicum.
Wydział Farmaceutyczny (rocznik 2013/2014).

średnie (50 do 249 osób – 17,2%) oraz małe firmy (od 10 do 49 osób – 11,8%). W przypadku absolwentów Kosmetologii, zdecydowana większość pracuje w mikrofirmach (75%), natomiast absolwenci Analityki Medycznej najczęściej zatrudniali się w wielkich firmach (58,3%) (wykres 23).

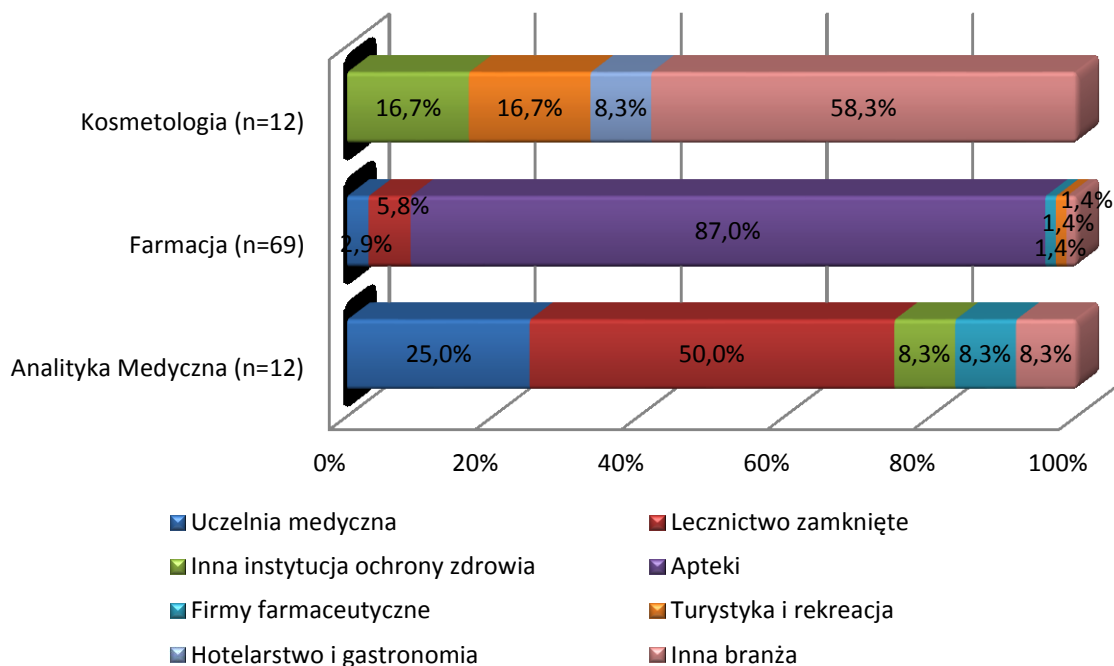
Wykres 23. Wielkość jednostek zatrudniających badanych absolwentów Wydziału Farmaceutycznego w relacji do ukończonego kierunku studiów.



Zdecydowana większość badanych absolwentów Farmacji pracuje w aptekach (87%). Tylko cztery osoby z pozostałych pracują w lecznictwie zamkniętym, dwie na uczelni medycznej, natomiast w firmach farmaceutycznych, turystyce i rekreacji oraz w innych branżach zatrudniło się po jednej osobie. W przypadku absolwentów Analityki Medycznej połowa badanych osób pracuje w lecznictwie zamkniętym, 25% pracuje na uczelni medycznej, natomiast pozostałe 3 osoby pracują w innej instytucji ochrony zdrowia, firmie farmaceutycznej lub w innej branży. Badani absolwenci Kosmetologii najczęściej wskazywali na odpowiedź „inna branża” (58,3%), wskazując najczęściej na zakłady pracy związane z kosmetologią (zakłady kosmetyczne, SPA itp.). Pozostałe osoby pracowały w innych instytucjach ochrony zdrowia (2 osoby), turystyce i rekreacji (2 osoby) oraz w hotelarstwie i gastronomii (jedna osoba) (wykres 24).

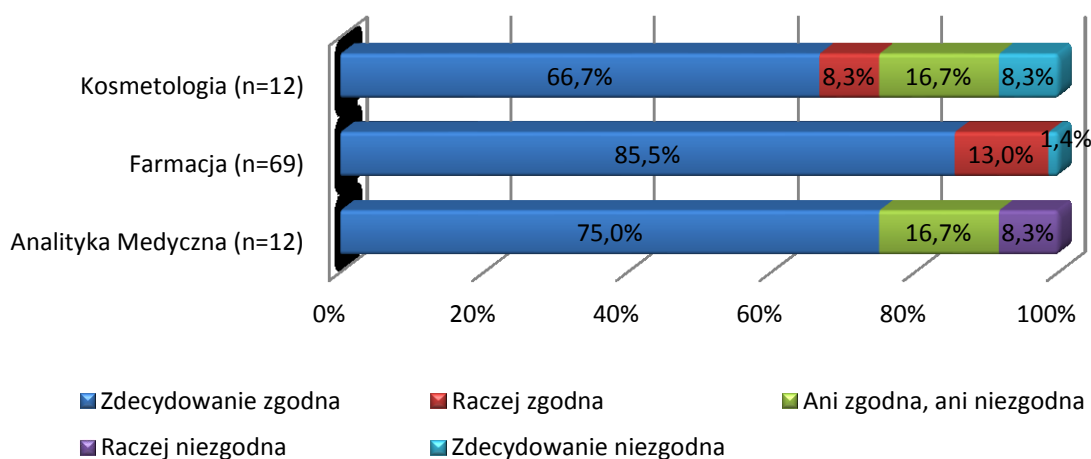
Losy zawodowe absolwentów Uniwersytetu Jagiellońskiego – Collegium Medicum.
Wydział Farmaceutyczny (rocznik 2013/2014).

Wykres 24. Branża jednostek zatrudniających badanych absolwentów Wydziału Farmaceutycznego w relacji do ukończonego kierunku studiów.



Większość badanych absolwentów Wydziału Farmaceutycznego określiła swoją pracę jako zdecydowanie zgodną ze zdobytym wykształceniem (81,7%). 10,8% badanych określiła wykonywany zawód jako raczej zgodny ze zdobytym wykształceniem, jedna osoba jako raczej niezgodny, natomiast dwie osoby jako zdecydowanie niezgodny ze zdobytym wykształceniem. Cztery osoby spośród badanych absolwentów nie były w stanie określić zgodności wykonywanej pracy ze zdobytym wykształceniem (wykres 25).

Wykres 25. Ocena poczucia zgodności wykonywanej pracy ze zdobytym wykształceniem badanych absolwentów Wydziału Farmaceutycznego w relacji do ukończonego kierunku studiów.

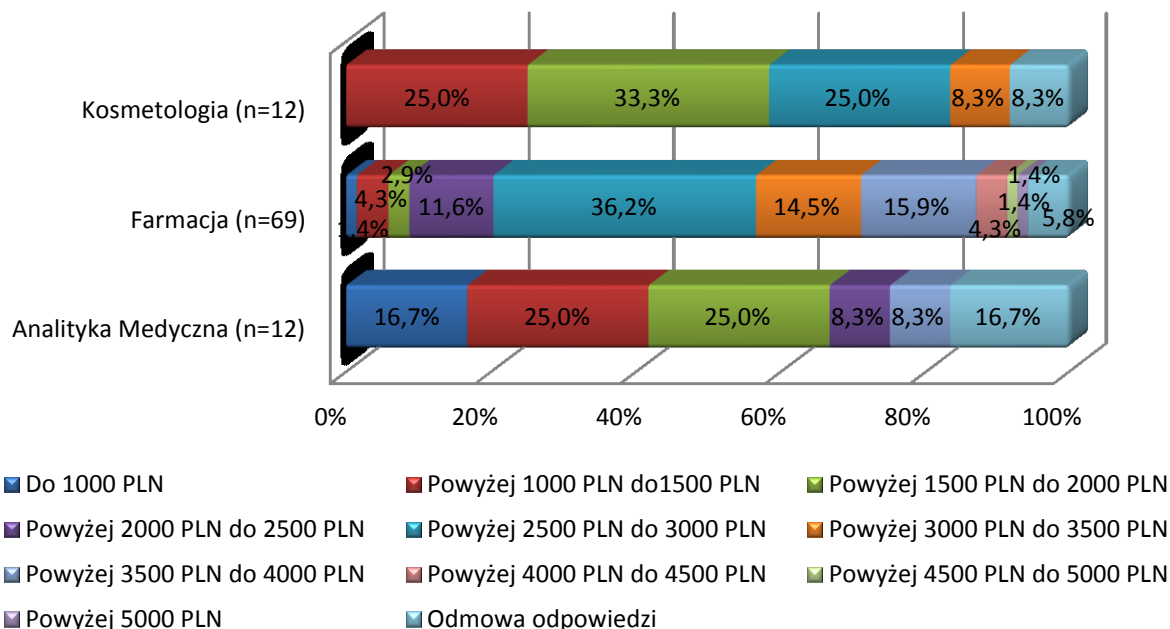


Na pytanie o miesięczne zarobki netto, najczęściej badanych absolwentów odpowiedziało, iż ich zarobki mieszczą się w przedziale powyżej 2500PLN do 3000PLN (30,1%), powyżej 3500PLN do 4000PLN (12,9%) oraz powyżej 3000PLN do 3500PLN (11,8%). W przypadku absolwentów Analityki Medycznej badani najczęściej wskazywali na zarobki netto z przedziału powyżej 1000PLN

Losy zawodowe absolwentów Uniwersytetu Jagiellońskiego – Collegium Medicum.
Wydział Farmaceutyczny (rocznik 2013/2014).

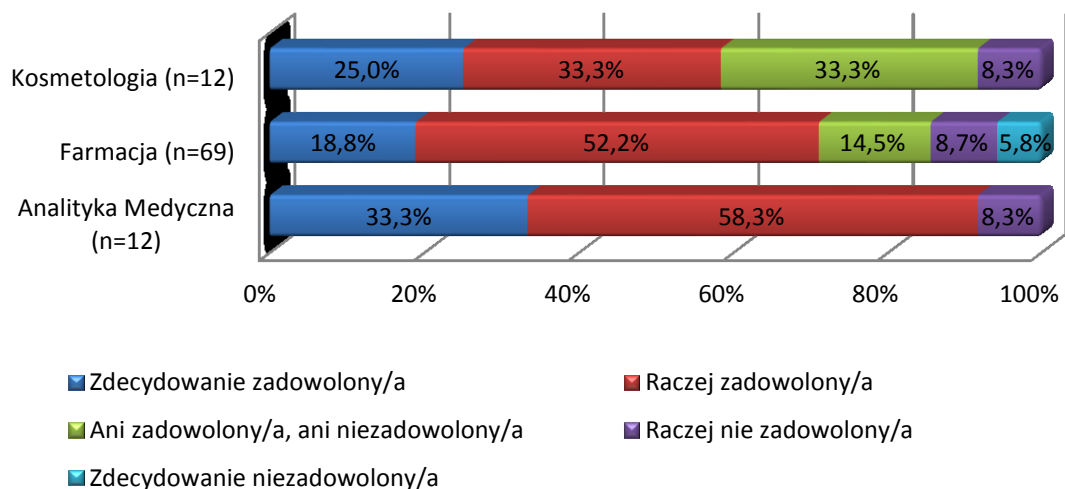
do 1500 PLN oraz 1500 PLN do 2000 PLN (po 25%). Zarobki absolwentów Farmacji najczęściej mieściły się w przedziale 2500 PLN do 3000 PLN (36,2%), podczas gdy absolwenci Kosmetologii najczęściej zarabiali powyżej 1500 PLN do 2000 PLN (33,3%) (wykres 26).

Wykres 26. Kategorie wynagrodzenia badanych absolwentów Wydziału Farmaceutycznego w relacji do ukończonego kierunku studiów.



Odpowiadając na pytanie o zadowolenie z obecnie wykonywanej pracy, większość badanych była raczej zadowolona (50,5%). Ponad dwa razy mniej osób wskazało na zdecydowane zadowolenie z wykonywanej pracy (21,5%). Cztery osoby były zdecydowanie niezadowolone z obecnie wykonywanej pracy (wszystkie z Farmacji), natomiast 8,6% wskazało odpowiedź „raczej niezadowolony”. 15,1% badanych nie była w stanie określić zadowolenia z wykonywanej pracy (wykres 27).

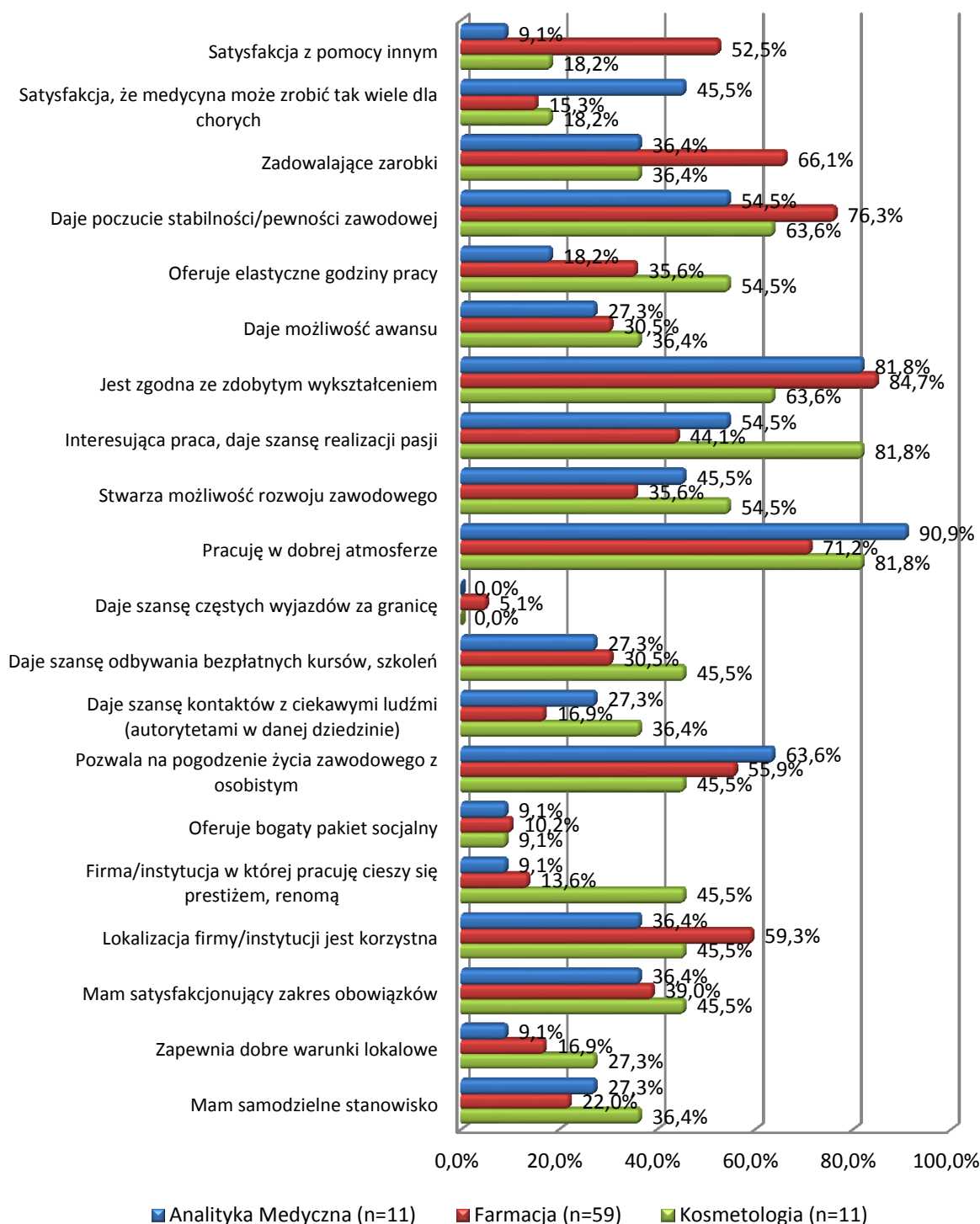
Wykres 27. Zadowolenie z wykonywanej pracy badanych absolwentów Wydziału Farmaceutycznego w relacji do ukończonego kierunku studiów.



Losy zawodowe absolwentów Uniwersytetu Jagiellońskiego – Collegium Medicum.
Wydział Farmaceutyczny (rocznik 2013/2014).

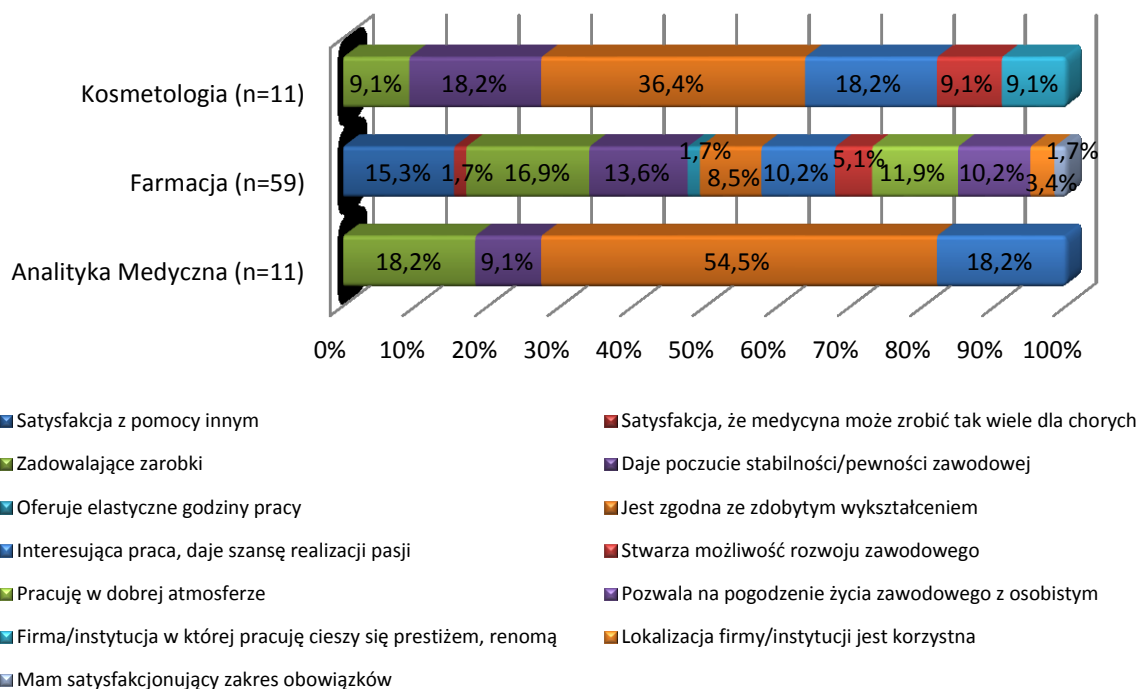
Wśród osób zadowolonych z wykonywanej pracy najczęściej wybieranym powodem zadowolenia była zgodność wykonywanej pracy ze zdobytym wykształceniem (81,5%), praca w dobrej atmosferze (75,3%) oraz fakt, że aktualna praca daje poczucie stabilności/pewności zawodowej (71,6%). Badani absolwenci najrzadziej jako powód zadowolenia z pracy wybierali szansę częstych wyjazdów za granicę (3,7%) oraz dodatkowy pakiet socjalny (9,9%) (wykres 28).

Wykres 28. Przyczyny zadowolenia z pracy wykonywanej przez badanych absolwentów Wydziału Farmaceutycznego w relacji do ukończonego kierunku studiów.



Wśród badanych absolwentów wydziału, jako najważniejszy powód zadowolenia z wykonywanej pracy, najczęściej wybierana była zgodność wykonywanej pracy ze zdobytym wykształceniem (18,5%), zadowalające zarobki (16%) oraz poczucie stabilności/pewności zawodowej (13,6%). W przeciwieństwie do absolwentów pozostałych kierunków, badani absolwenci Farmacji najczęściej jako główny powód zadowolenia z wykonywanej pracy wskazywali na zadowalające zarobki (16,9%) oraz absolwenci Farmacji jako jedyni wskazywali na zadowolenie spowodowane satysfakcją z pomocy chorym (15,3%) oraz możliwość pogodzenia pracy z życiem osobistym (10,2%) (wykres 29).

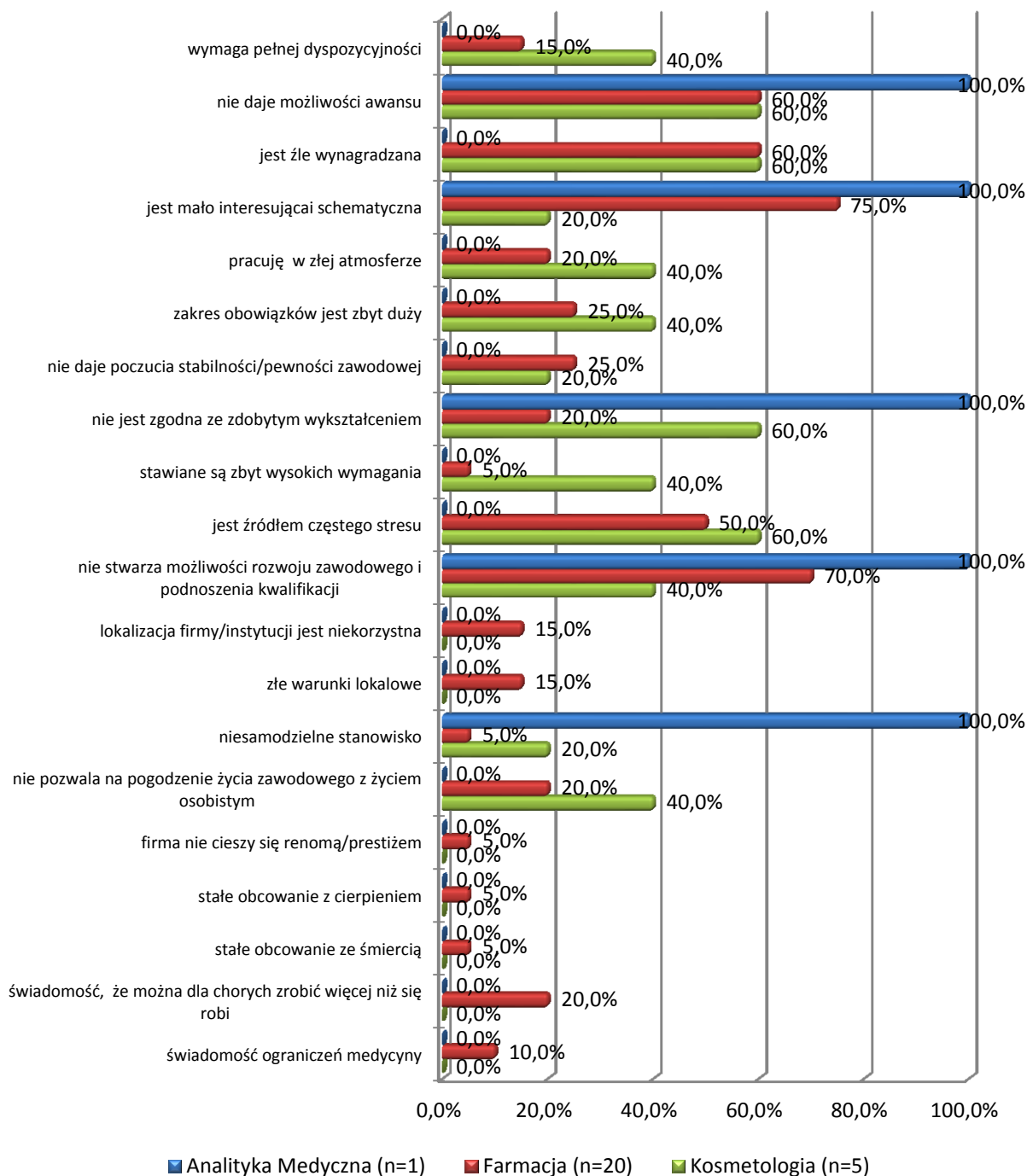
Wykres 29. Najważniejsza przyczyna zadowolenia z wykonywanej pracy wśród badanych absolwentów Wydziału Farmaceutycznego w relacji do ukończonego kierunku studiów.



Jako powód niezadowolenia z wykonywanej pracy, badani absolwenci najczęściej wskazywali na mało interesującą i schematyczną pracę (65,4%), brak możliwości rozwoju zawodowego (65,4%), brak możliwości awansu (61,5%) oraz złe wynagrodzenie (57,7%) (wykres 30).

Losy zawodowe absolwentów Uniwersytetu Jagiellońskiego – Collegium Medicum.
Wydział Farmaceutyczny (rocznik 2013/2014).

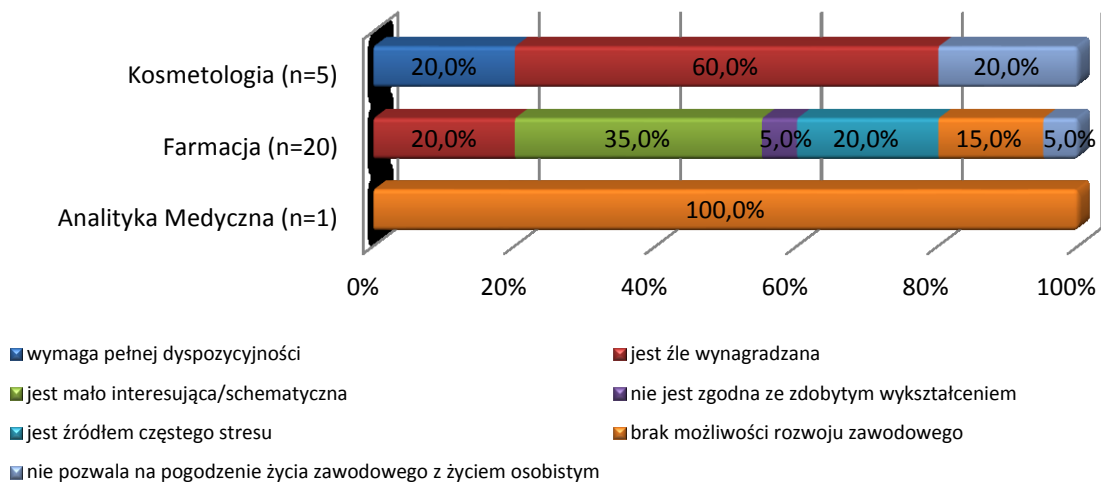
Wykres 30. Przyczyny niezadowolenia z pracy wykonywanej przez badanych absolwentów Wydziału Farmaceutycznego w relacji do ukończonego kierunku studiów.



Jako najważniejszy powód niezadowolenia badane osoby najczęściej wskazywały na złe wynagrodzenie oraz mało interesującą/schematyczną pracę (po 26,9%). Nieco rzadziej wybierane były brak możliwości rozwoju zawodowego oraz stres (po 15,4%) (wykres 31).

Losy zawodowe absolwentów Uniwersytetu Jagiellońskiego – Collegium Medicum.
Wydział Farmaceutyczny (rocznik 2013/2014).

Wykres 31. Najważniejsza przyczyna niezadowolenia z wykonywanej pracy wśród przez badanych absolwentów Wydziału Farmaceutycznego w relacji do ukończonego kierunku studiów.



Osoby prowadzące działalność gospodarczą

Spośród 108 badanych absolwentów Wydziału Farmaceutycznego, 7 jako podstawowe miejsce pracy, wskazało własną działalność gospodarczą (wszystkie siedem osób ukończyło Kosmetologię). Pięć osób założyło firmę samodzielnie. W pozostałych przypadkach firma została założona ze współnikiem lub respondent przystąpił do istniejącej firmy rodzinnej jako współnik (po jednym przypadku). W pięciu przypadkach założona firma była pomysłem respondenta, natomiast jedna osoba założyła działalność, która była pomysłem respondenta i innych osób.

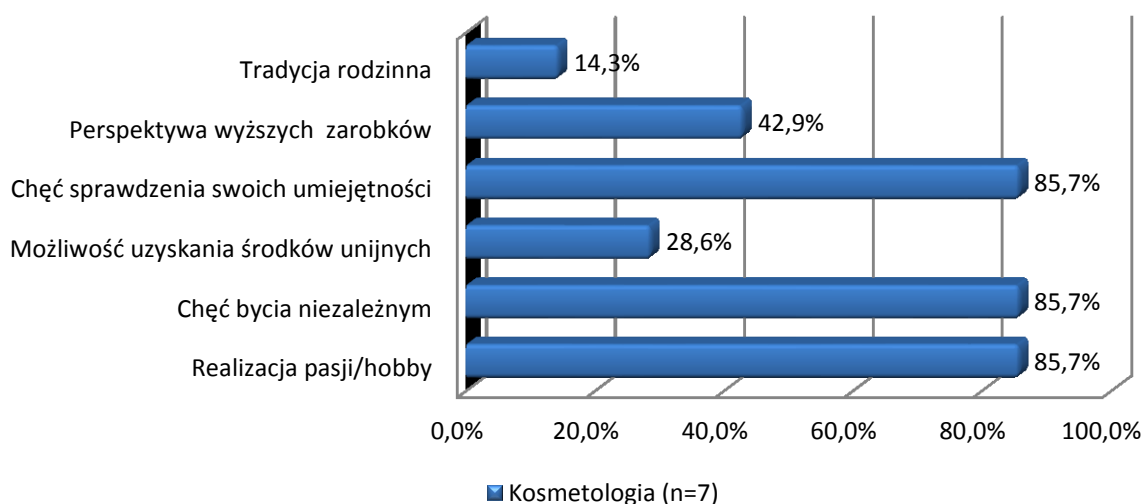
Dwie osoby spośród badanych założyły własną firmę jeszcze na studiach. Pozostali zakładali działalności po ukończeniu studiów, z czego trzy osoby po krótkim okresie zatrudnienia w innej firmie. W przypadku działalności zakładanych po studiach, 3 z nich zostały założone w okresie powyżej 6 miesięcy od zakończenia studiów, natomiast pozostałe dwie w okresie powyżej 1 do 3 miesięcy od ukończenia studiów.

Wszystkie badane osoby założyły swoją działalność w Polsce. Firmy te najczęściej rejestrowane były w województwie małopolskim (71,4%) oraz opolskim i śląskim (po jednym przypadku).

Wszyscy respondenci opisali prowadzoną przez siebie działalność jako zdecydowanie zgodną ze zdobytym wykształceniem (wszyscy pracują w branży kosmetycznej).

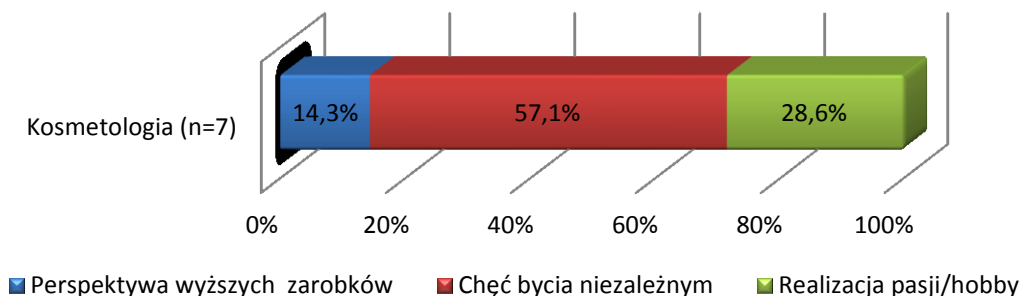
Jako motyw podjęcia własnej działalności gospodarczej badani absolwenci najczęściej wskazywali na chęć sprawdzenia swoich umiejętności, chęć bycia niezależnym oraz realizację pasji lub hobby (po 85,7%). Niecała połowa badanych motywowała się perspektywą wyższych zarobków (42,9%), natomiast możliwość uzyskania środków unijnych oraz tradycja rodzinna były motywatorami dla odpowiednio dwóch i jednej osoby (wykres 32).

Wykres 32. Motywy podjęcia przez absolwentów Kosmetologii Wydziału Farmaceutycznego własnej działalności gospodarczej w charakterze podstawowej formy pracy.



Zapytani o najważniejszy z motywów podjęcia działalności gospodarczej respondenci najczęściej odpowiadali, że jest to chęć bycia niezależnym (57,1%). Pozostali wskazali na realizację pasji/hobby oraz na perspektywę wyższych zarobków (odpowiednio dwie i jedna osoba) (wykres 33).

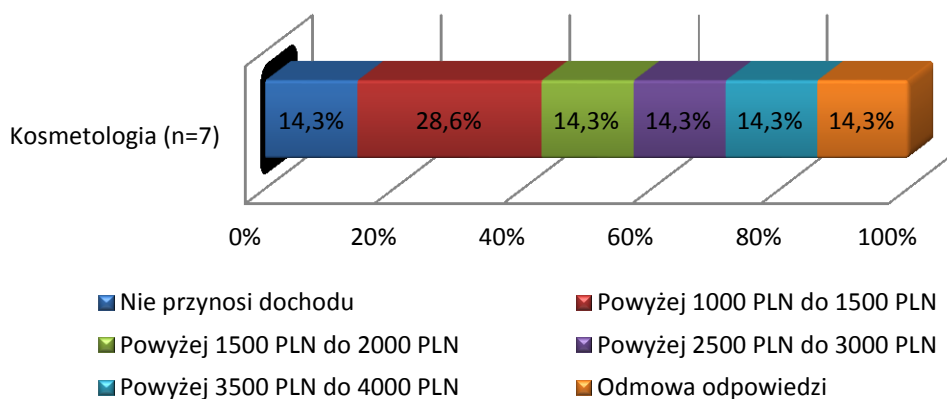
Wykres 33. Najważniejszy motyw założenia własnej działalności gospodarczej, jako podstawowej formy pracy, przez absolwentów Kosmetologii Wydziału Farmaceutycznego.



Badani absolwenci najczęściej prowadzili firmy zatrudniające do 9 osób (57,1%). W pozostałych przypadkach prowadzone firmy nie zatrudniały nikogo (praca na własny rachunek).

W kwestii zarobków netto („na rękę”) dwie osoby zarabowały powyżej 1000 PLN do 1500 PLN. Zarobki pozostałych mieściły się w przedziałach powyżej 1500 PLN do 2000 PLN, powyżej 2500 PLN do 3000 PLN oraz powyżej 3500 PLN do 4000 PLN (po jednej osobie w każdym z tych przedziałów). W jednym przypadku prowadzona działalność nie przynosiła dochodu, natomiast jedna osoba odmówiła odpowiedzi na to pytanie (wykres 34).

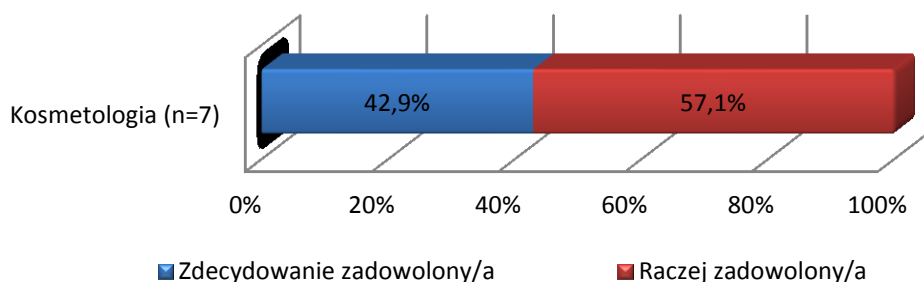
Wykres 34. Wysokość wynagrodzenia badanych absolwentów Kosmetologii Wydziału Farmaceutycznego, prowadzących własną działalność gospodarczą jako podstawową formę zatrudnienia.



Wszyscy respondenci wyrazili zadowolenie z prowadzonej przez nich działalności gospodarczej (57,1% jest raczej zadowolonych, 42,9% - zdecydowanie zadowolonych) (wykres 35).

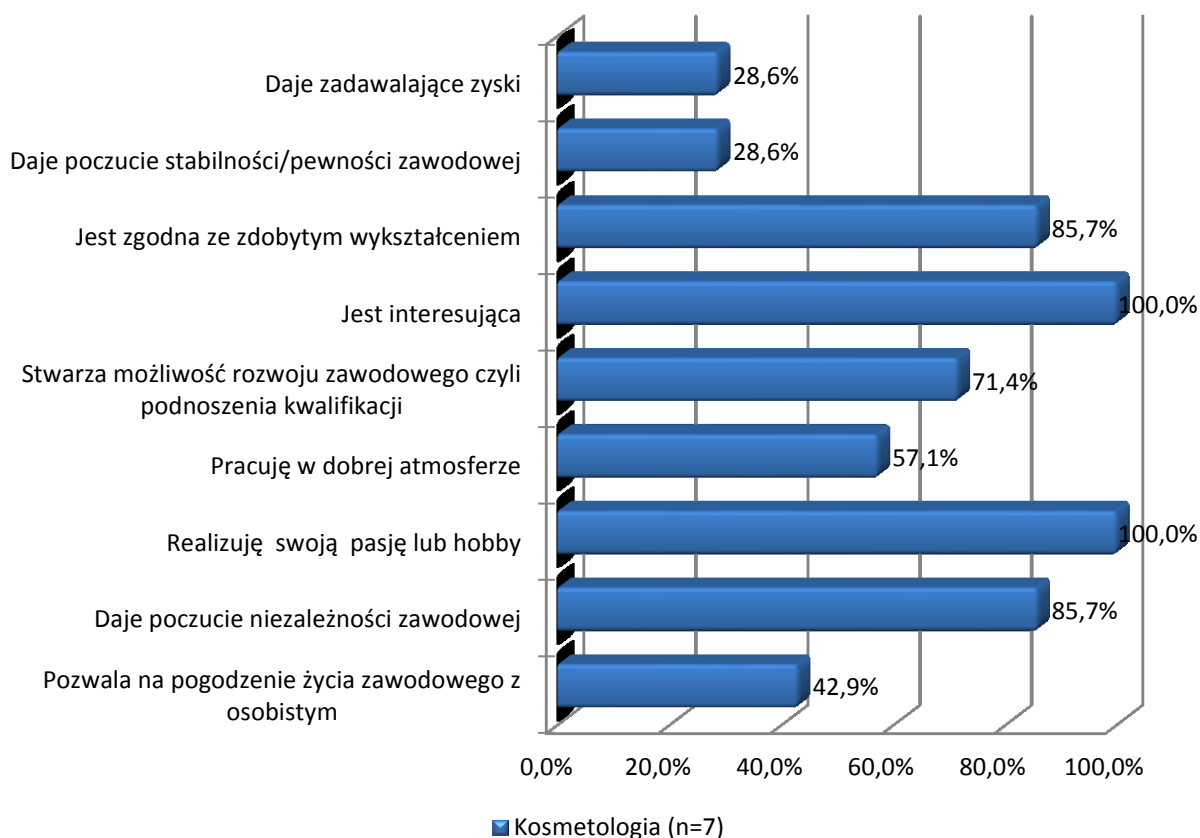
Losy zawodowe absolwentów Uniwersytetu Jagiellońskiego – Collegium Medicum.
Wydział Farmaceutyczny (rocznik 2013/2014).

Wykres 35. Zadowolenie z działalności gospodarczej prowadzonej przez badanych absolwentów Kosmetologii Wydziału Farmaceutycznego.



Jako powód zadowolenia z prowadzonej działalności gospodarczej, badani najczęściej wskazywali na interesującą pracę oraz na możliwość realizacji pasji/hobby (po 100%). Nieco rzadziej wybierane były odpowiedzi dotyczące zgodności wykonywanej pracy ze zdobytym wykształceniem oraz poczucia niezależności zawodowej (po 85,7%). Najrzadziej wskazywano na zadowalające zyski oraz poczucie stabilności/pewności zawodowej (po 28,6%) (wykres 36).

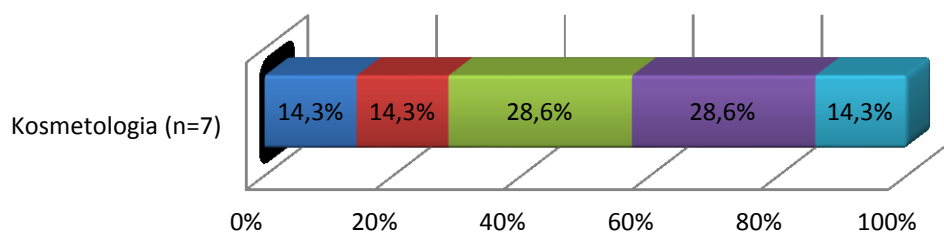
Wykres 36. Motywy zadowolenia z prowadzenia przez badanych absolwentów Kosmetologii Wydziału Farmaceutycznego działalności gospodarczej.



Jako najważniejszy powód zadowolenia z prowadzonej działalności gospodarczej największa część badanych osób wskazywała na poczucie niezależności zawodowej oraz możliwość realizacji pasji/hobby (po 28,6%). Pozostali respondenci wskazywali zadowalające zyski, zgodność pracy ze zdobytym wykształceniem oraz możliwość pogodzenia życia zawodowego z osobistym (po jednej osobie) (wykres 37).

Losy zawodowe absolwentów Uniwersytetu Jagiellońskiego – Collegium Medicum.
Wydział Farmaceutyczny (rocznik 2013/2014).

Wykres 37. Najważniejszy motyw zadowolenia z prowadzenia przez badanych absolwentów Kosmetologii Wydziału Farmaceutycznego działalności gospodarczej.



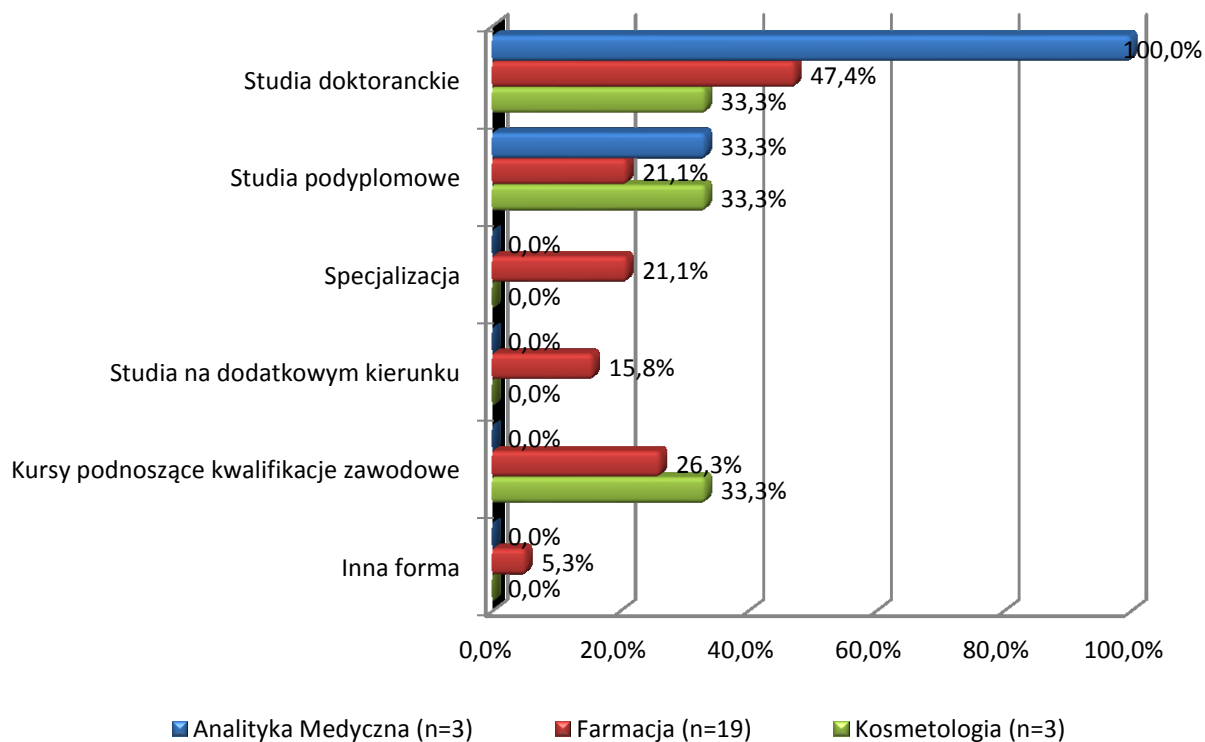
- Daje zadawalające zyski
- Jest zgodna ze zdobytym wykształceniem,
- Realizuję swoją pasję lub hobby
- Daje poczucie niezależności zawodowej
- Pozwala na pogodzenie życia zawodowego z osobistym

Osoby kontynuujące naukę

Wśród 108 badanych absolwentów Wydziału Farmaceutycznego 25 osób kontynuuje naukę (3 osoby z Analityki Medycznej, 19 osób z Farmacji, 3 osoby z Kosmetologii), z czego 22 osoby jednocześnie pracują i kontynuują naukę (dwie osoby z Analityki Medycznej, 17 osób z Farmacji i 3 osoby z Kosmetologii).

Spośród osób uczących się, większość czyni to w formie studiów doktoranckich (52%). Ponad dwa razy mniej osób uczestniczy w kursach podnoszących kwalifikacje zawodowe oraz studiuje na studiach podyplomowych (po 24%), natomiast czworo absolwentów Farmacji robi specjalizację, a troje absolwentów z tego samego kierunku studiuje dodatkowy kierunek (wykres 38).

Wykres 38. Formy kontynuowania nauki przez badanych absolwentów Wydziału Farmaceutycznego w relacji do ukończonego kierunku studiów.



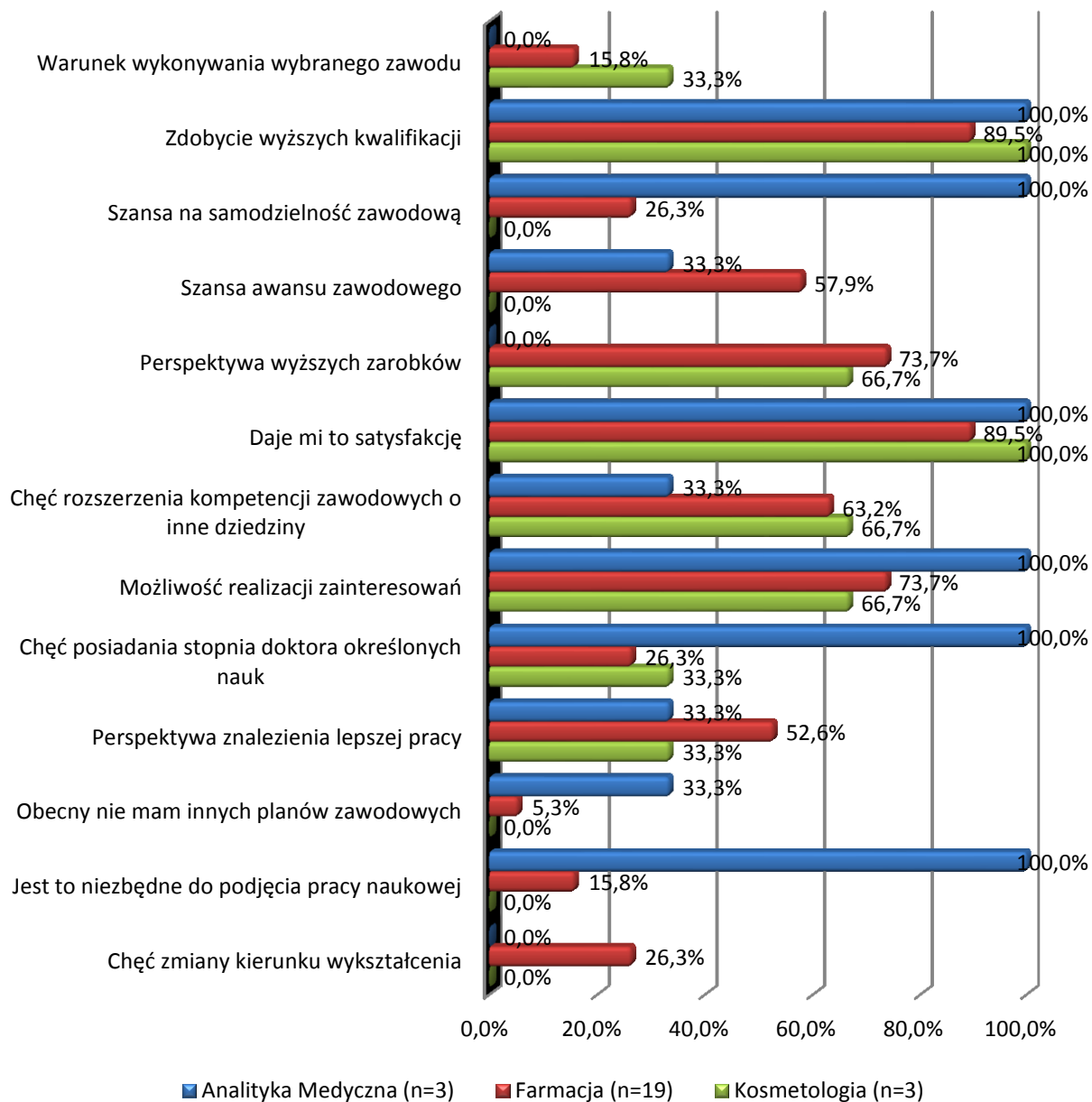
Większość badanych absolwentów, którzy podjęli studia doktoranckie, jako miejsce studiowania wybrała Uniwersytet Jagielloński Collegium Medicum (69,2%). W przypadku studiów podyplomowych tylko jedna osoba podjęła studia w UJ CM, podczas gdy na robienie specjalizacji w Uniwersytecie Jagiellońskim Collegium Medicum zdecydowało się 75% badanych.

Wśród powodów kontynuowania nauki, najczęstszym okazała się chęć zdobycia wyższych kwalifikacji oraz satysfakcja (92%). Nieco rzadziej wybierana była możliwość realizacji zainteresowań (76%), perspektywa wyższych zarobków (64%) oraz chęć rozszerzenia kompetencji zawodowych o inne dziedziny (60%). Badani absolwenci Analityki Medycznej zdecydowanie częściej niż absolwenci innych kierunków kontynuowali naukę ze względu na szansę na samodzielność zawodową, podczas gdy w przeciwieństwie do badanych absolwentów Farmacji i Kosmetologii, nie kontynuowali nauki ze względu na perspektywę wyższych zarobków. Badani z kierunku Analityki Medycznej znacznie

Losy zawodowe absolwentów Uniwersytetu Jagiellońskiego – Collegium Medicum.
Wydział Farmaceutyczny (rocznik 2013/2014).

częściej chcieli posiadać tytuł doktora, a także kontynuacja nauki jest w ich przypadku niezbędna do podjęcia pracy naukowej (wykres 39).

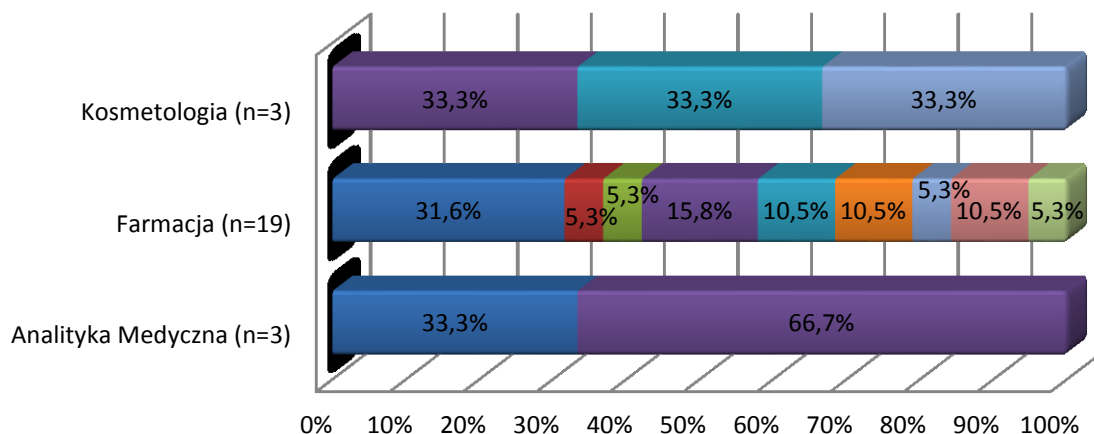
Wykres 39. Motywy kontynuowania nauki przez badanych absolwentów Wydziału Farmaceutycznego.



Zapytani o najważniejszy powód kontynuacji nauki, respondenci najczęściej wskazywali na chęć zdobycia wyższych kwalifikacji (28%) oraz na satysfakcję (24%) (wykres 40).

Losy zawodowe absolwentów Uniwersytetu Jagiellońskiego – Collegium Medicum.
Wydział Farmaceutyczny (rocznik 2013/2014).

Wykres 40. Najważniejszy motyw kontynuowania nauki przez absolwentów poszczególnych kierunków Wydziału Farmaceutycznego.



- Zdobycie wyższych kwalifikacji
- Szansa awansu zawodowego
- Chęć rozszerzenia kompetencji zawodowych o inne dziedziny
- Chęć posiadania stopnia doktora określonych nauk
- Szansa na samodzielność zawodową
- Daje mi to satysfakcję
- Możliwość realizacji zainteresowań
- Perspektywa znalezienia lepszej pracy
- Chęć zmiany kierunku wykształcenia

Osoby niepracujące

W czasie trwania badania pięć osób pozostawało bez pracy oraz nie kontynuowało nauki (2 osoby z Farmacji oraz 3 z Kosmetologii).

Trzy z wyżej wymienionych osób podejmowały po ukończeniu studiów pracę najemną, jednakże po pewnym czasie same z niej zrezygnowały. Pozostali respondenci nie podejmowali żadnej pracy.

Głównym powodem aktualnego braku zatrudnienia wśród respondentów jest sytuacja rodzinna, a także niekorzystne formalno-prawne warunki pracy oraz rozważanie możliwości podjęcia dalszej nauki.

Spośród powyższych absolwentów 2 osoby aktywnie poszukują pracy. Trzy osoby zajmują się dzieckiem/innym członkiem rodziny.

Zapytani o minimalne wynagrodzenie netto, za które zgodziliby się podjąć pracę na pełny etat, jedna osoba zgodziłaby się podjąć pracę za minimum 1700PLN (z Kosmetologii), 2 osoby podjęłyby pracę za minimum 2000PLN (również z Kosmetologii), natomiast pozostałe dwie osoby zadeklarowały chęć zarabiania minimum 3000PLN (z Farmacji).

W kwestii planów zawodowych, wszystkie 5 osób chciałyby podjąć pracę w Polsce zgodną z wykształceniem, z czego 3 z nich mogłyby podjąć taką samą pracę za granicą. Tylko jedna osoba byłaby skłonna podjąć jakąkolwiek pracę w Polsce, natomiast nikt nie wyraził chęci podjęcia jakiegokolwiek pracy za granicą. Dwie osoby rozważają podjęcie dalszej edukacji, natomiast nikt nie myśli o założeniu własnej działalności gospodarczej.

Kontakty z Urzędem Pracy

Wśród 90 badanych absolwentów wykonujących pracę najemną, 16,7% po egzaminach końcowych zarejestrowało się w Urzędzie Pracy jako bezrobotni (najwięcej z Analityki Medycznej). W trzech przypadkach Urząd Pracy pomógł w znalezieniu pracy (dwa przypadki na kierunku Analityka Medyczna i jeden na Kosmetologii).

W przypadku badanych osób prowadzących działalność gospodarczą (5 osób) trzy osoby zarejestrowały się w Urzędzie Pracy jako bezrobotni, z czego wszystkie trzy skorzystały z pomocy Urzędu Pracy przy założeniu firmy.

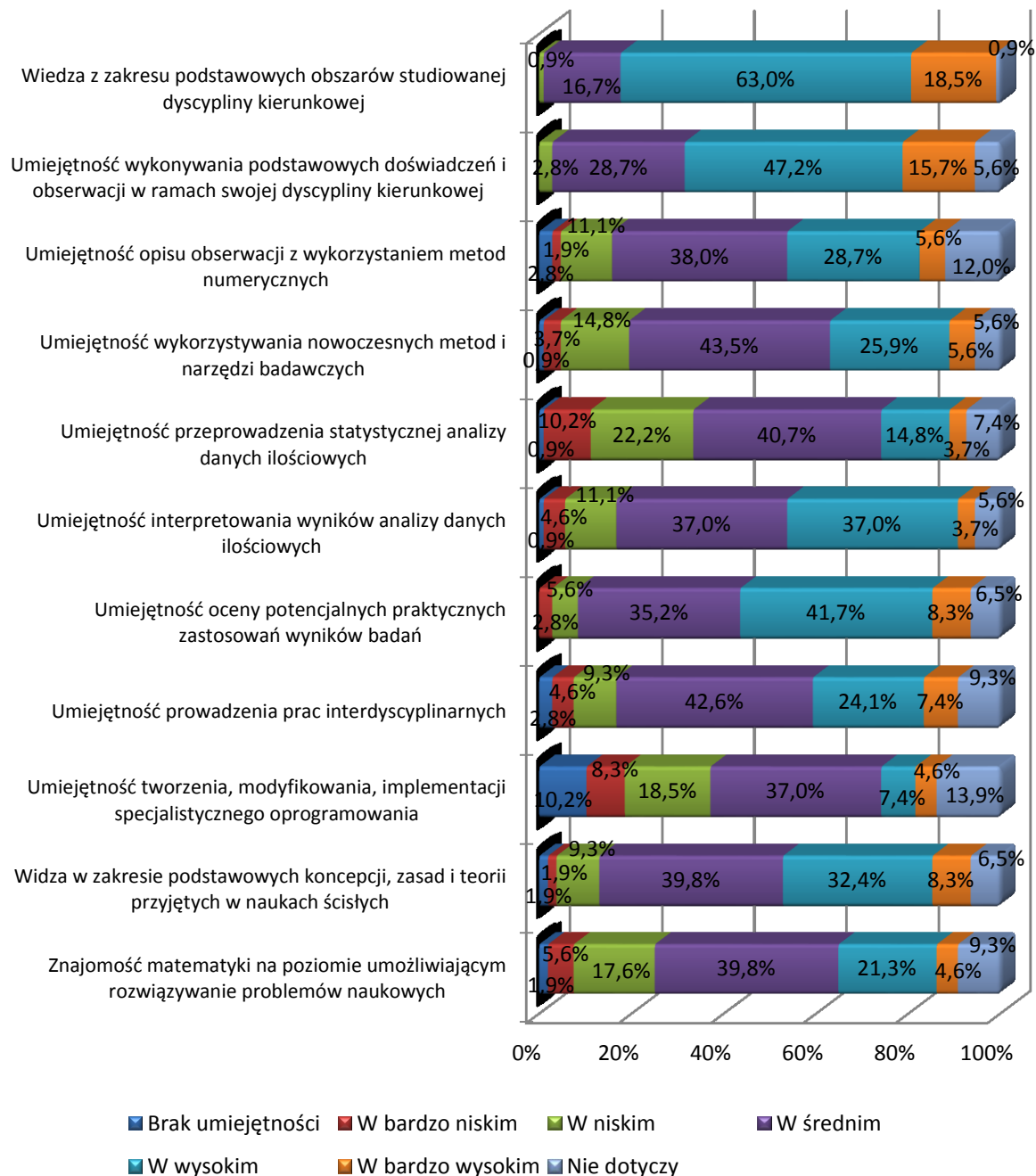
Spośród osób bezrobotnych (5 osób) tylko jedna osoba jest obecnie zarejestrowana się w Urzędzie Pracy jako osoba bezrobotna, natomiast dwie osoby były zarejestrowane w Urzędzie Pracy w przeszłości. Najczęściej wybieranymi powodami rejestracji w Urzędzie Pracy była chęć uzyskania ubezpieczenia zdrowotnego oraz chęć skorzystania z ofert pracy. Jedna osoba zarejestrowała się w Urzędzie Pracy w celu skorzystania z innych usług Urzędu Pracy (takich jak doradztwo zawodowe, staż, szkolenia).

Ocena umiejętności uzyskanych na studiach

Badani absolwenci oceniając swoje umiejętności po studiach na Wydziale Farmaceutycznym ocenili, że największą wiedzę posiadają z zakresu podstawowych obszarów studiowanej dyscypliny (18,5% badanych w stopniu bardzo wysokim, 63% w stopniu wysokim), posiadają umiejętność wykonywania podstawowych doświadczeń i obserwacji w ramach swojej dyscypliny kierunkowej (15,7% w bardzo wysokim stopniu, 47,2% w stopniu wysokim) oraz umiejętność oceny potencjalnych praktycznych zastosowań wyników badań (8,3% w stopniu bardzo wysokim, 41,7% w stopniu wysokim). Najgorzej studenci oceniali umiejętność tworzenia, modyfikowania i implementacji specjalistycznego oprogramowania (10,2% wskazało na brak tej umiejętności, 8,3% wskazało na znajomość zagadnienia w stopniu bardzo niskim) oraz umiejętność przeprowadzenia statystycznej analizy danych ilościowych (0,9% badanych absolwentów zadeklarowało brak tej umiejętności, 10,2% zadeklarowała bardzo niską znajomość tego zagadnienia) (wykres 41).

Losy zawodowe absolwentów Uniwersytetu Jagiellońskiego – Collegium Medicum.
Wydział Farmaceutyczny (rocznik 2013/2014).

Wykres 41. Ocena umiejętności osiągniętych przez badanych absolwentów Wydziału Farmaceutycznego.



Zapytani o to, w jakim stopniu wykorzystują umiejętności w ich miejscu pracy, badani absolwenci Wydziału Farmaceutycznego najczęściej wykorzystywali umiejętność skutecznego komunikowania się, samodzielnej pracy, pracy w zespole oraz dobrej organizacji pracy. Najbardziej wykorzystywanymi umiejętnościami wśród badanych absolwentów była umiejętność prowadzenia analizy statystycznej, znajomość języka obcego (zarówno bierna jak i czynna) oraz innowacyjność (wykres 42).

Losy zawodowe absolwentów Uniwersytetu Jagiellońskiego – Collegium Medicum.
Wydział Farmaceutyczny (rocznik 2013/2014).

Wykres 42. Ocena stopnia wykorzystania przez absolwentów Wydziału Farmaceutycznego własnych umiejętności w miejscu pracy.

