



UNIWERSYTET JAGIELLOŃSKI
COLLEGIUM MEDICUM

**Losy zawodowe absolwentów
Wydziału Nauk o Zdrowiu UJ CM,
rocznik 2009/2010**

Wstęp

Metodologia

Wyjaśnienie głównych pojęć

Absolwent – osoba, która w roku akademickim 2009/2010 była studentem ostatniego roku i złożyła egzamin magisterski na Wydziale Nauk o Zdrowiu UJ CM.

Losy zawodowe – sytuacja zawodowa absolwentów po sześciu miesiącach, a następnie po trzech latach od złożenia egzaminu magisterskiego oraz zespół cech z nią związanych, takich jak na przykład: miejsce zatrudnienia, forma zatrudnienia, stanowisko, wysokość zarobków, branża zatrudnienia, rodzaj prowadzonej działalności gospodarczej, forma kontynuacji nauki, przyczyny pozostawania bez pracy i plany osób niepracujących.

Kompetencje – zbiór następujących składowych: wiedzy z danego zakresu - wiem co; umiejętności - wiem jak i potrafię, oraz postaw - chcę i jestem gotów wykorzystać swą wiedzę.

Charakterystyka badania

Raport przedstawia losy zawodowe absolwentów Wydziału Nauk o Zdrowiu Uniwersytetu Jagiellońskiego Collegium Medicum rocznika 2009/2010. Jest on częścią realizowanego na 15 Wydziałach Uniwersytetu Jagiellońskiego projektu pod nazwą „*Losy zawodowe absolwentów Uniwersytetu Jagiellońskiego*” realizowanego przez Biuro Karier UJ.

Badania na Wydziale Nauk o Zdrowiu prowadziło najpierw Akademickie Biuro Karier CM a następnie powołana w jego miejsce od 1 lipca 2011 roku Sekcja ds. Dydaktyki i Karier Akademickich CM. Celem badania było poznanie, w jaki sposób kształtuje się kariera zawodowa absolwentów Wydziału Nauk o Zdrowiu. Badanie to miało charakter pilotażowy. Na przełomie roku 2011 i 2012 zostaną nim również objęci absolwenci Wydziałów Lekarskiego i Farmaceutycznego.

Projekt był realizowany we współpracy z SPSS Polska z wykorzystaniem platformy badawczej IBM SPSS Data Collection. Firma SPSS udostępniła infrastrukturę informatyczną tj. serwer oraz łącze internetowe umożliwiające realizację badania, następnie odpowiednio dostosowała bazę respondentów do wymogów badania, skonstruowała ankietę on-line, po czym zgromadzone dane przekazała CM UJ w celu opracowania wyników.

Populacja badawcza

Badaniem zostali objęci absolwenci następujących kierunków Wydziału Nauk o Zdrowiu Uniwersytetu Jagiellońskiego Collegium Medicum rocznika 2009/2010: pielęgniarstwa, fizjoterapii i zdrowia publicznego. Zastosowano metodę panelową, pozwalającą na uchwycenie dynamiki zmian w ścieżkach zawodowych absolwentów.

Przyjęto, iż ci sami członkowie populacji badawczej będą testowani w dwóch turach:

1. po sześciu miesiącach od złożenia egzaminu magisterskiego,
2. po trzech latach od złożenia egzaminu magisterskiego (tj. w 2012r.)

Niniejszy raport przedstawia wyniki pierwszej tury badania. W założeniu badanie miało charakter wyczerpujący (pełny), ankieta miała zostać wysłana do każdej jednostki populacji badawczej, tj. absolwentów, którzy złożyli egzamin magisterski

Ze względu na konieczność spełnienia wymogu formalno-prawnego wynikającego z ustawy z dnia 29 sierpnia 1997 roku o ochronie danych osobowych w badaniu mogły wziąć tylko te osoby, które wcześniej wyraziły zgodę na gromadzenie, wykorzystanie i przetwarzanie ich danych osobowych. W tym celu absolwenci wypełniali formularz, umożliwiającą złożenie stosownego oświadczenia. Formularz był rozdawany i zbierany przez pracowników dziekanatu Wydziału Nauk o Zdrowiu.

W sumie zebrano 303 wypełnione formularze, tj. 78,7% z ogólnej liczby 385 osób, które obroniły pracę magisterską (według stanu na 30.11.2010). Formularze w liczbie 273 zawierały zgodę na udział w badaniu, natomiast 30 osób odmówiło udziału lub niejednoznacznie określiło swoje stanowisko. Z grupy 273 osób 154 absolwentów wypełniło prawidłowo ankietę i tym samym ukończyło badanie. Wśród pozostałych 119 osób były osoby, które rozpoczęła badanie, ale go nie ukończyły, oraz osoby deklarujące zgodę na udział w badaniu, które w formularzu nie podały danych kontaktowych lub podały je błędnie, co uniemożliwiało dotarcie do nich.

Tabela 1 przedstawia gotowość studentów do wzięcia udziału w badaniu w rozbiciu na poszczególne kierunki Wydziału Nauk o Zdrowiu UJ CM.

Kierunek	Ilość formularzy ze zgodą	Odsetek wśród ankiet ze zgodą	Ilość wypełnionych ankiet	Odsetek wśród wypełnionych ankiet	Odsetek względem formularzy ze zgodą
----------	---------------------------	-------------------------------	---------------------------	-----------------------------------	--------------------------------------

Pielęgniarstwo	168	61,5	97	63,0	35,5
Zdrowie publiczne	62	22,8	30	19,5	11
Fizjoterapia	43	15,7	27	17,5	9,9
Ogółem	273	100	154	100	56,4

Metoda zbierania danych, monitorowanie zwrotów

Przeprowadzone zostało ilościowe badanie sondażowe techniką CAWI, w którym zindywidualizowany link do ankiety był wysyłany drogą elektroniczną w oparciu o wcześniej przygotowaną listę adresów e-mailowych. Ankieta zawierała pięćdziesiąt dziewięć pytań wraz z metryczką, w zdecydowanej większości zamkniętych. Pierwsze dziewięć pytań odnosiło się do wszystkich ankietowanych, a następne dzieliły respondentów na cztery podstawowe grupy ze względu na sytuację zawodową:

1. pracujący,
2. pracujący, kontynuujący naukę,
3. niepracujący, kontynuujący naukę,
4. niepracujący, niekontynuujący nauki.

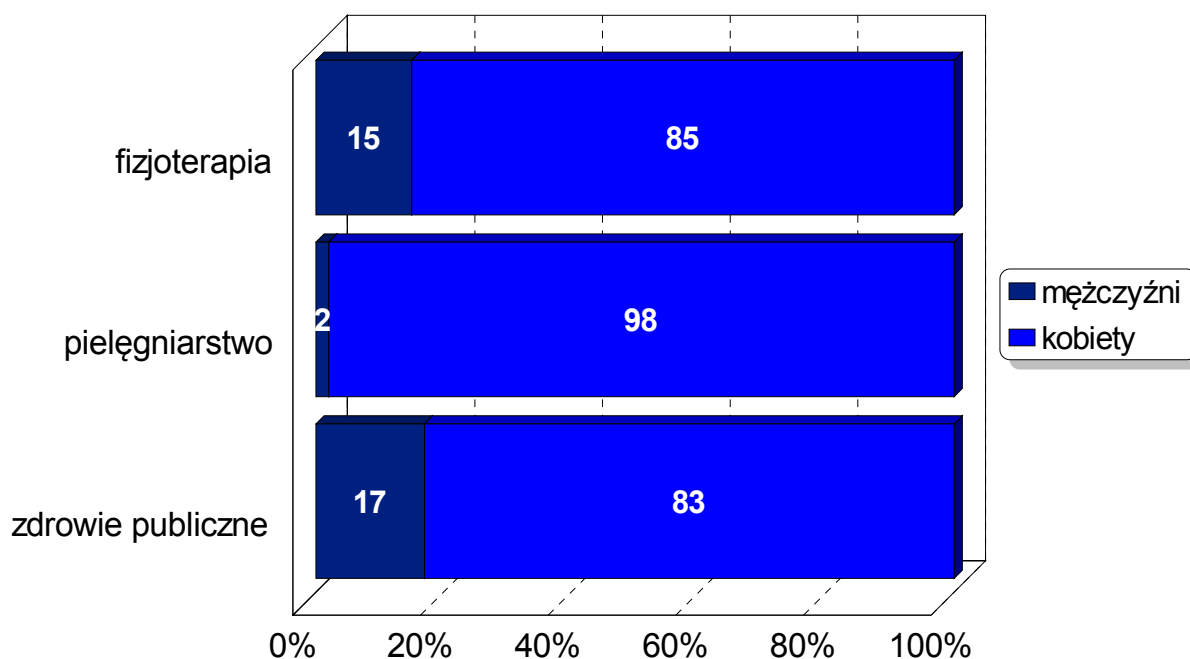
W zależności od reakcji respondenta, podejmowano dwie kolejne próby wysyłki linku do ankiety, po około dwóch tygodniach od daty poprzedniej wysyłki. W przypadku dalszego nieuzyskania odpowiedzi kontaktowano się z respondentem telefonicznie, ponownie prosząc o wzięcie udziału w badaniu.

Charakterystyka badanej próby

W badaniu losów absolwentów Wydziału Nauk o Zdrowiu UJ CM, którzy ukończyli studia w roku 2010 wzięło udział 154 osoby, w tym 97 (63%) absolwentów Pielęgniarstwa, 30 absolwentów Zdrowia Publicznego (19,5%) oraz 27 absolwentów Fizjoterapii (17,5%).

Większość badanych stanowiły kobiety (143 osoby - 92,9%) – analizowane kierunki różniły się istotnie odsetkiem kobiet: na pielęgniarstwie stanowiły one 98% analizowanej próby, podczas gdy na pozostałych kierunkach niespełna 85% ($\chi^2(2)=10,27$, $p<0,05$).

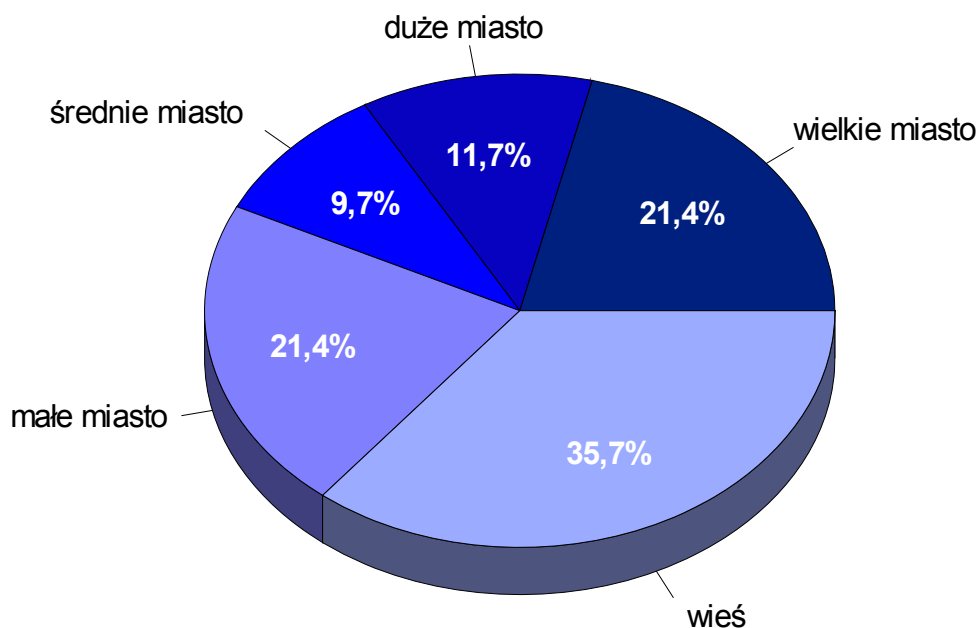
Wykres 1: Struktura płci badanych absolwentów poszczególnych kierunków Wydziału Nauk o Zdrowiu UJ CM .



Miejsce zamieszkania przed rozpoczęciem studiów:

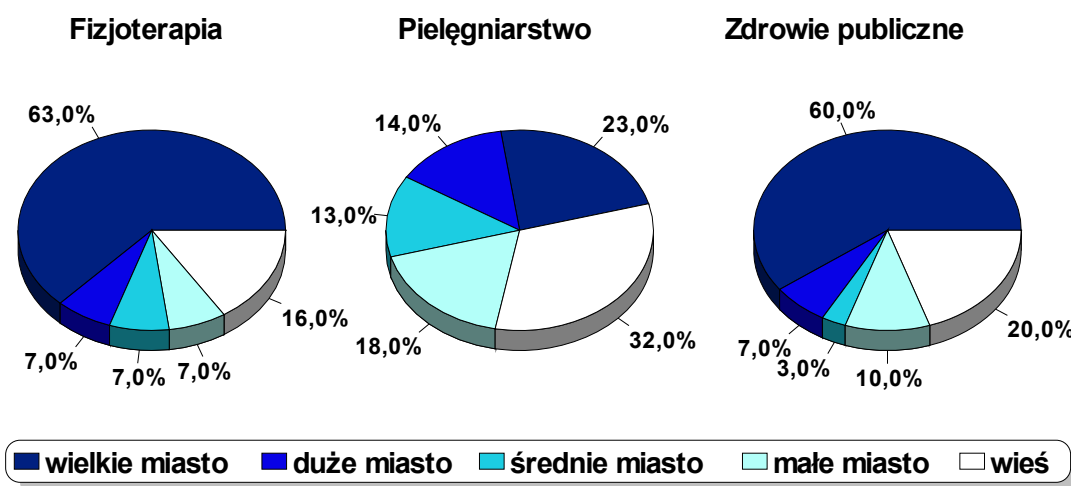
Największy odsetek absolwentów pochodził ze wsi, w następnej kolejności z wielkich miast (powyżej 500 000 mieszkańców), małych miast (poniżej 50 000 mieszkańców), zaś najmniej licznie były reprezentowane osoby pochodzące ze średniej wielkości miast (poniżej 100 000 do 50 000 mieszkańców) – analizowane kierunki nie różniły się istotnie statystycznie pod względem struktury zamieszkania przed rozpoczęciem studiów.

Wykres 2: Struktura miejsca zamieszkania przed rozpoczęciem studiów badanych absolwentów.



Po ukończeniu studiów przez te osoby struktura miejsca zamieszkania nieco się zmieniła: osoby te zamieszkują obecnie głównie w wielkich miastach (37%), dość duży odsetek nadal zamieszkuje na wsi (27%), spadł odsetek osób zamieszkujących małe miasta (14%), zaś na podobnym poziomie pozostał odsetek osób zamieszkujących duże (12%) i średnie (10%) miasta. Zaobserwowano istotne statystycznie różnice w strukturze miejsca zamieszkania absolwentów poszczególnych kierunków ($\chi^2(8)=23,73, p<0,05$).

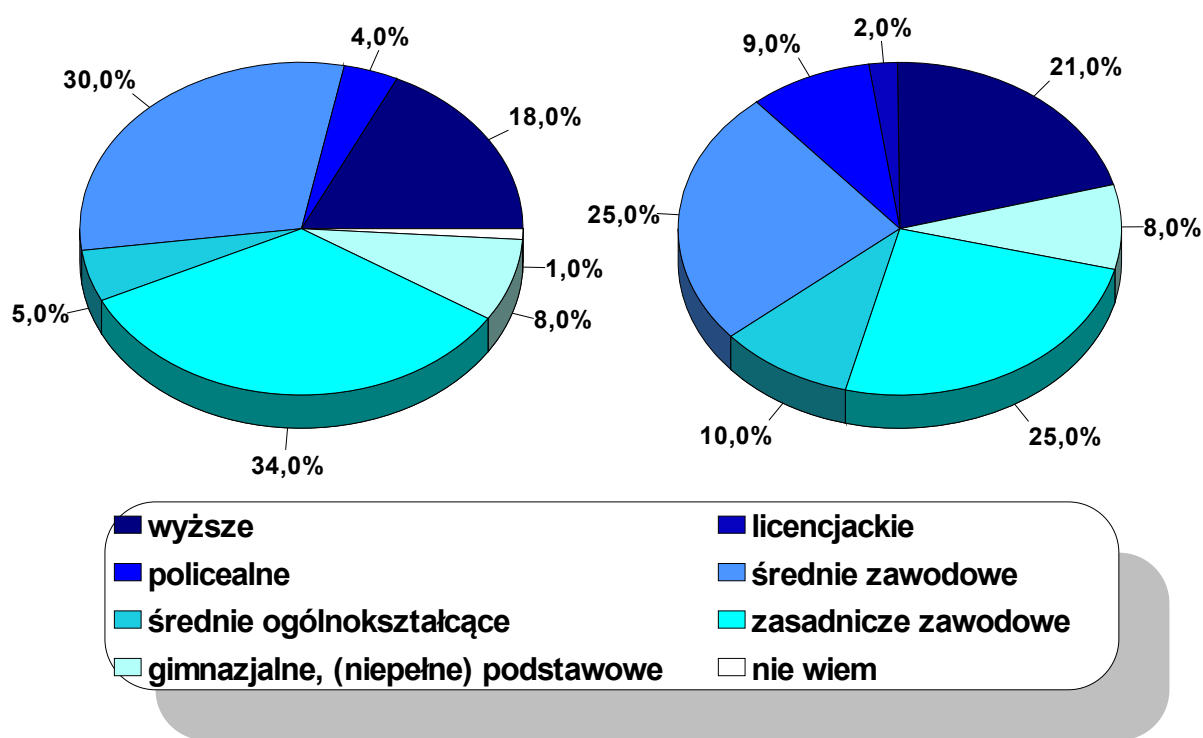
Wykres 3: Struktura obecnego miejsca zamieszkania absolwentów w relacji do ukończonego kierunku studiów.



Ponad ¾ absolwentów (78%) WNoZ w roku 2010 było wcześniej absolwentami liceów ogólnokształcących, podczas gdy pozostałe osoby były absolwentami techników lub liceów zawodowych. Absolwenci techników lub liceów zawodowych stanowili 1/3 absolwentów pielęgniarstwa, podczas gdy na innych kierunkach stanowili oni co najwyżej 3% absolwentów ($\chi^2(2)=21,82, p<0,05$).

Absolwenci z roku 2010 pochodzili z rodzin o zróżnicowanym poziomie wykształcenia: ojcowie respondentów posiadali w większości wykształcenie zasadnicze zawodowe lub średnie zawodowe, podczas gdy matki posiadały w podobnym odsetku wykształcenie zasadnicze zawodowe, średnie zawodowe lub wyższe.

Wykres 4: Poziom wykształcenia rodziców badanych absolwentów.



Badani absolwenci niemal w połowie (47%) pozostają w stanie wolnym, w 34% żyją w związkach małżeńskich, podczas gdy 15% pozostaje w wolnym związku, a 3% jest rozwiedzione.

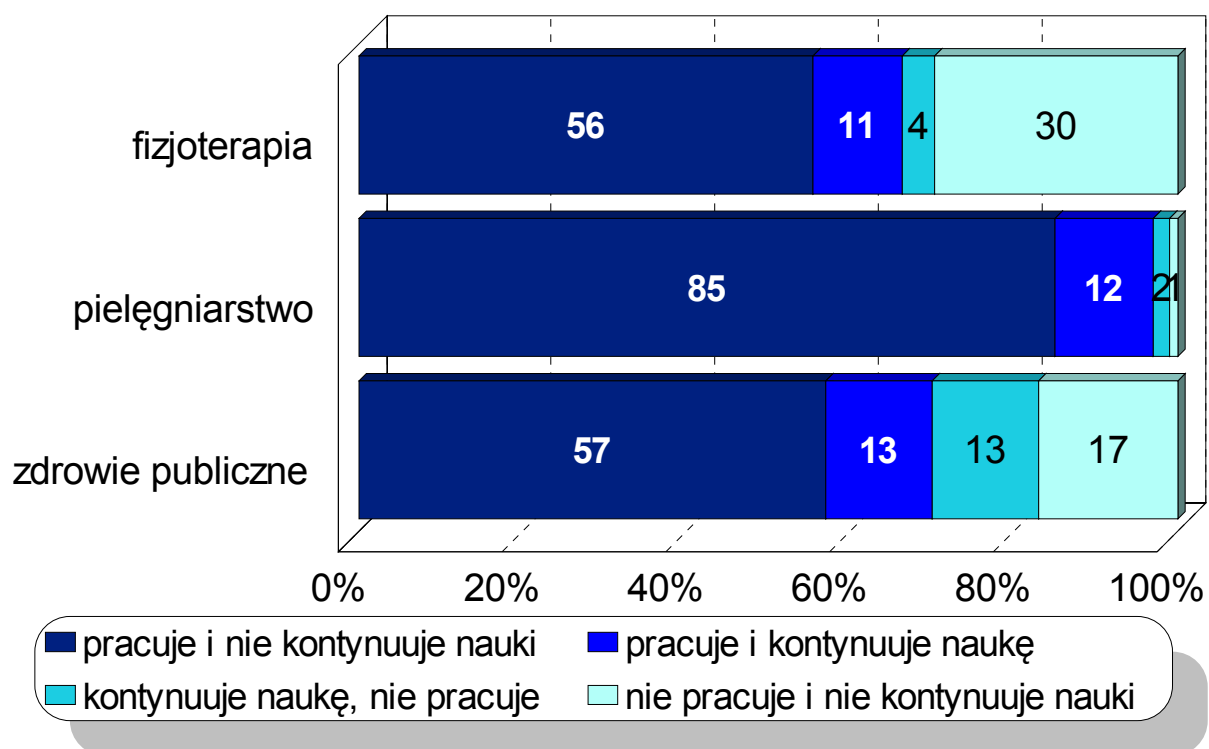
Tryb oraz system studiowania

Spośród ankietowanych absolwentów 31% studiowało na jednolitych studiach magisterskich zaś pozostałe 68% na uzupełniających studiach magisterskich. Absolwenci uzupełniających studiów magisterskich to w niemal równym odsetku (51% vs 49%) absolwenci studiów pierwszego stopnia na UJ oraz poza UJ. Wśród tych, którzy studia I stopnia kończyli na UJ niemal dwie trzecie kończyło studia stacjonarne. Wśród absolwentów, którzy studia licencjackie kończyli poza UJ większość (69%) kończyła uczelnię państwową, z kolei większość (62%) tych osób studiowała na studiach niestacjonarnych.

Obecna sytuacja zawodowa

Większość (74%) absolwentów WNoZ z roku 2010 pracuje nie kontynuując nauki, o wiele mniejszą część pracuje jak również kontynuuje naukę (12%), natomiast najmniejszy odsetek badanych (5%) tylko kontynuuje naukę, podczas gdy pracy nie podjęło 9% absolwentów. Struktura sytuacji zawodowej ankietowanych różnicuje w stopniu istotnym statystycznie analizowane kierunki ($\chi^2(6)=31,78, p<0,05$).

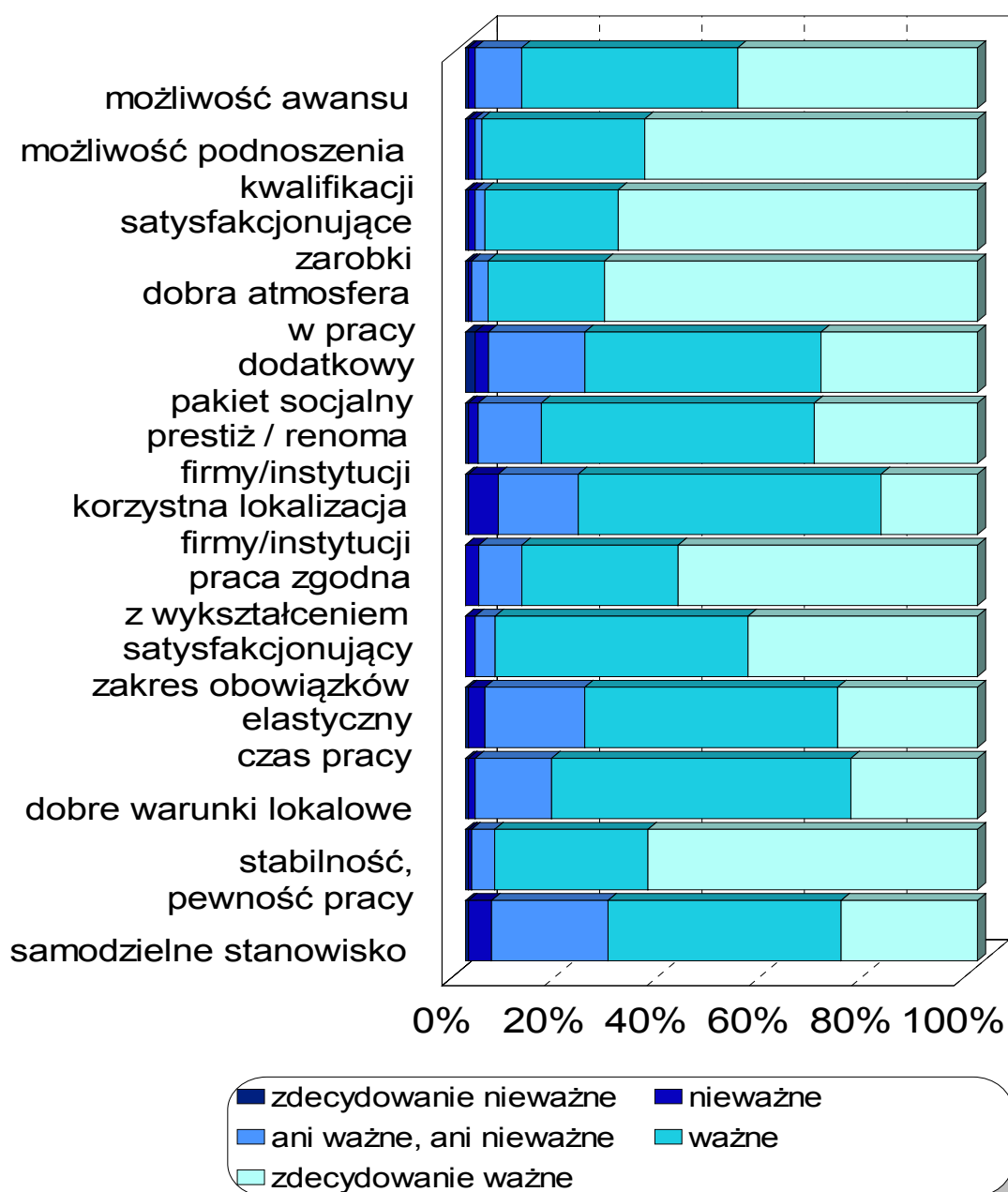
Wykres 5: Sytuacja zawodowa absolwentów w relacji do ukończonego kierunku studiów.



Kryteria brane pod uwagę przy wyborze pracy przez absolwentów

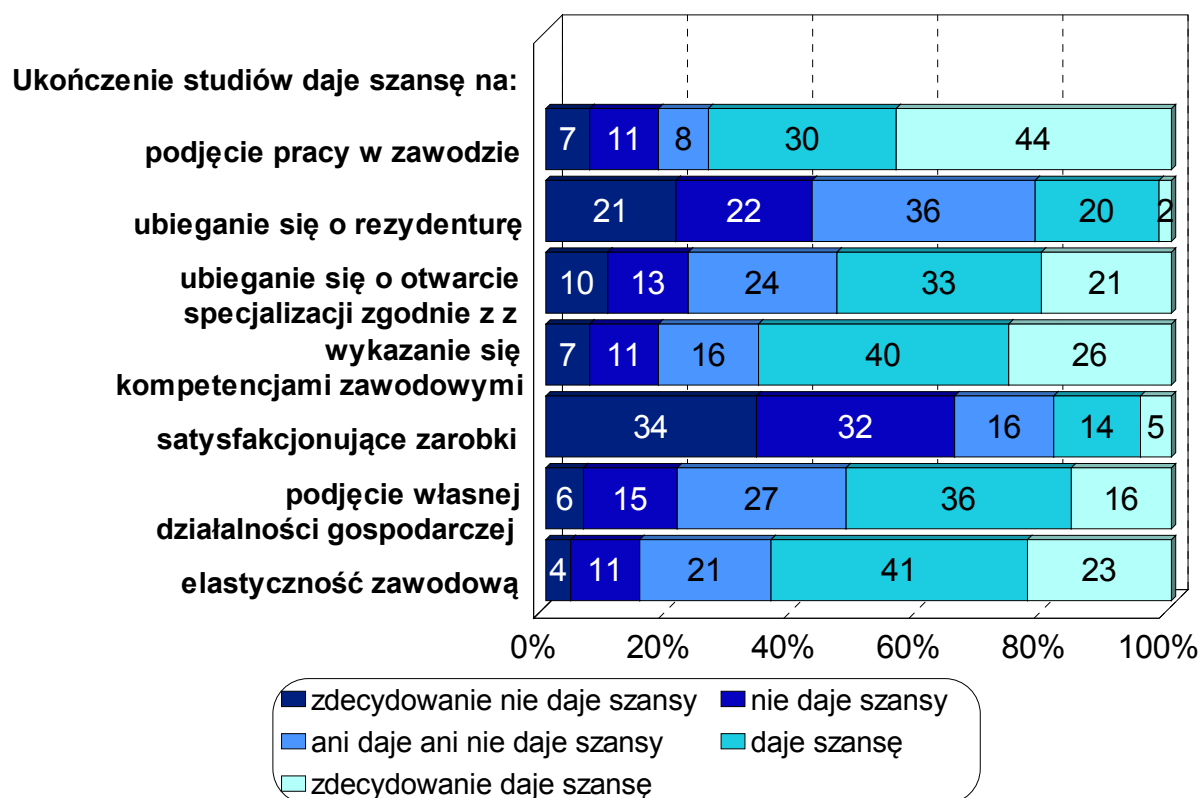
Absolwenci WNoZ z roku 2010 zapytani o to jakie aspekty są dla nich ważne przy podejmowaniu decyzji o wyborze pracy podawali najczęściej takie kryteria jak: dobra atmosfera w pracy, satysfakcjonujące zarobki, możliwość podnoszenia kwalifikacji, stabilność pracy, zgodność podejmowanej pracy ze zdobytym wykształceniem lub możliwość awansu i atmosferę w pracy.

Wykres 6: Ważność różnych aspektów przy podejmowaniu decyzji o poszukiwaniu pracy przez absolwentów.



Największy odsetek absolwentów uważał, że ukończone studia dają im szansę na podjęcie pracy w zawodzie zgodnym ze zdobytym wykształceniem, a w następnej kolejności na wykazanie się kompetencjami zawodowymi i skuteczną realizację specjalistycznych zadań stawianych w pracy. Wskazywano także na to, że studia dają szansę na wykazanie elastyczności zawodowej tj. zdolności do dostosowania się do nowych miejsc pracy lub/i przekwalifikowania się, oraz ubieganie się o otwarcie specjalizacji zgodnie z zainteresowaniami.

Wykres 7: Ocena szansa jakie daje ukończeniu studiów.

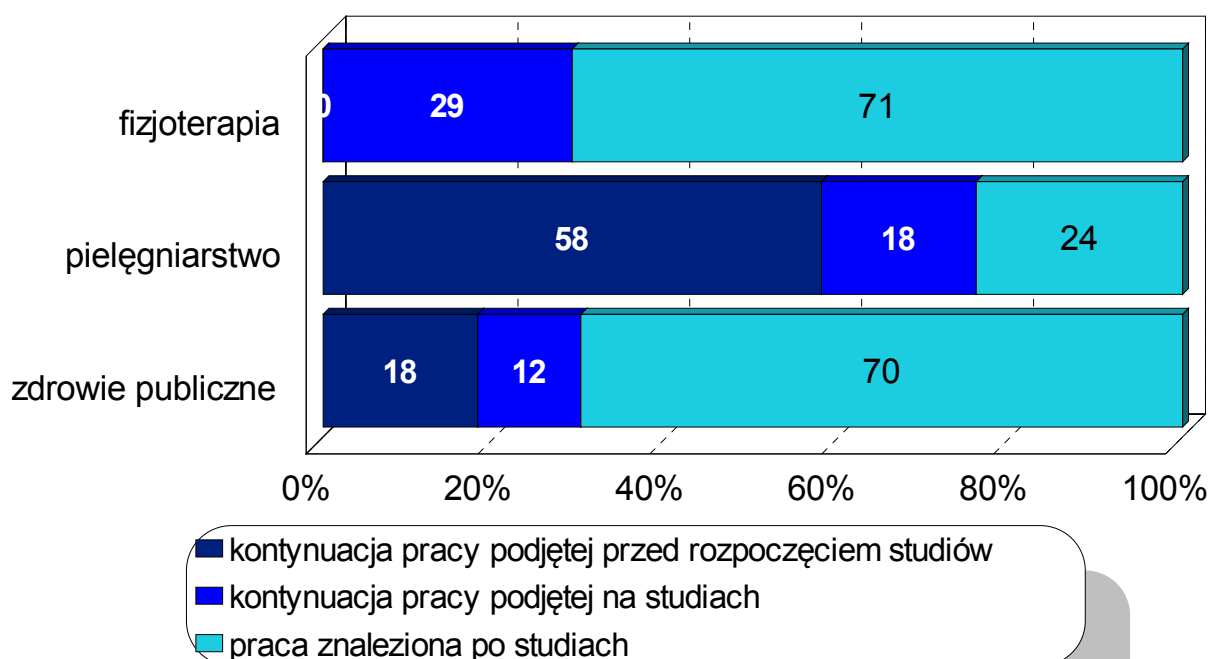


OSOBY PRACUJĄCE

Spośród absolwentów którzy podjęli pracę niemal wszyscy (92%) podjęli pracę najemną, 2% prowadzi działalność gospodarczą, zaś 6% łączy obie te formy pracy. Większość (84%) absolwentów pracuje w jednym miejscu pracy.

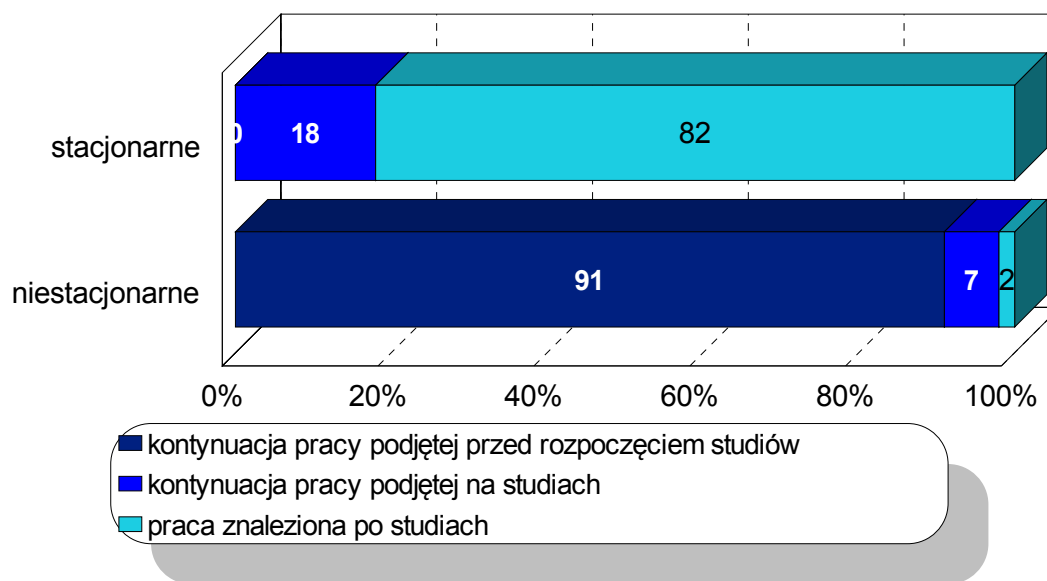
Obecna sytuacja zawodowa badanych nie zależała istotnie od oceny z pracy magisterskiej, ani od faktu otrzymywania w czasie studiów stypendium naukowego, ani też od faktu odbywania części toku studiów za granicą. Zależność stwierdzono jedynie w odniesieniu do faktu podjęcia pracy zarobkowej w czasie studiów: wśród osób, które pracę podjęły w trakcie studiów jest 80% osób obecnie pracujących i niekontynuujących nauki, wobec 68% osób które pracują i nie kontynuują nauki, wśród które nie podjęły pracy zarobkowej w czasie studiów ($\chi^2(3)=9,44$, $p<0,05$). Dla blisko połowy (45%) pracujących absolwentów praca ta jest kontynuacją pracy podjętej przed rozpoczęciem studiów zaś dla prawie 19% jest kontynuacją pracy podjętej w czasie studiów. Największy odsetek absolwentów pielęgniarstwa kontynuuje prace podjętą przed rozpoczęciem studiów podczas gdy wśród absolwentów pozostałych kierunków największy odsetek stanowią absolwenci którzy podjęli pracę po zakończeniu studiów $\chi^2(4)=30,6$, $p<0,05$.

Wykres 8: Charakterystyka obecnej sytuacji zawodowej absolwentów w relacji do kierunku i wcześniejszego podjęcia pracy zawodowej.



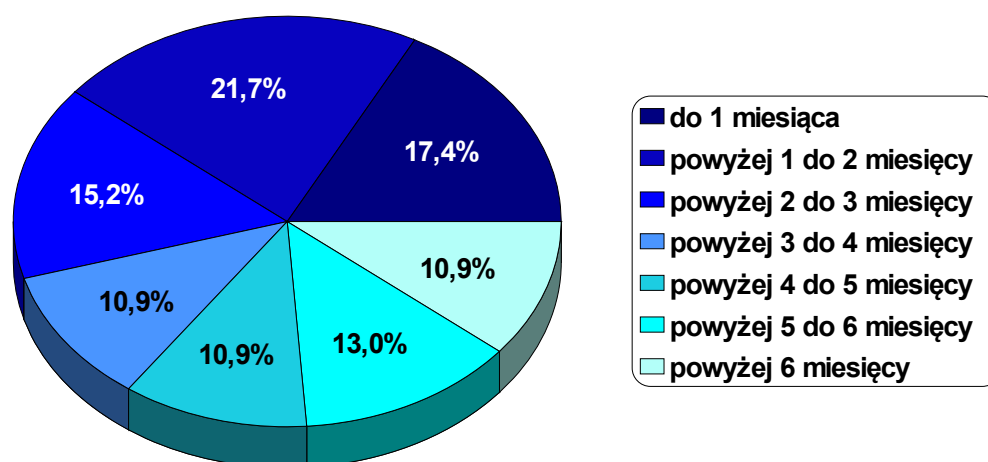
Powyższa zależność był ściśle związana z formą studiów – absolwenci studiów niestacjonarnych kontynuowali pracę podjętą przed rozpoczęciem studiów podczas gdy absolwenci studiów stacjonarnych podejmowali pracę głównie po ich zakończeniu ($\chi^2(2)=63,9, p<0,05$).

Wykres 9: Charakterystyka obecnej sytuacji zawodowej absolwentów w relacji do trybu studiowania i wcześniejszego podjęcia pracy zawodowej.



Spośród absolwentów którzy pracę podjęli w trakcie studiów ponad połowa podjęła ją na czwartym roku studiów lub I roku SUM, 21% na piątym roku studiów lub II roku SUM, a tylko 13% na pierwszym roku studiów i 8% na trzecim roku. Spośród absolwentów którzy pracę znaleźli po egzaminie magisterskim największy odsetek badanych znalazł pracę w drugim lub pierwszym miesiącu po egzaminie magisterskim

Wykres 10: Okres od egzaminu magisterskiego do momentu znalezienia pracy przez absolwentów.



Droga poszukiwania pracy

Niemal połowa badanych (48%) udała się bezpośrednio do firmy medycznej lub farmaceutycznej w celu poszukiwania pracy, zaś tylko 26% badanych poszukiwało pracy przeglądając ogłoszenia w prasie lub w Internecie. Również niewielki odsetek (13,4%) pracujących badanych jako sposób znalezienia pracy podał dobra opinię otrzymaną podczas stażu, znikomy odsetek (7,1%) rejestrował się na portalach pośrednictwa pracy lub korzystał z pomocy urzędów pracy (6,3%), lub biur karier (1,6%). Żaden z badanych nie podał targów pracy jako środka poszukiwania pracy, zaś 2,6% podało inną drogę taką jak ogłoszenie na uczelni bądź rekomendację innej osoby.

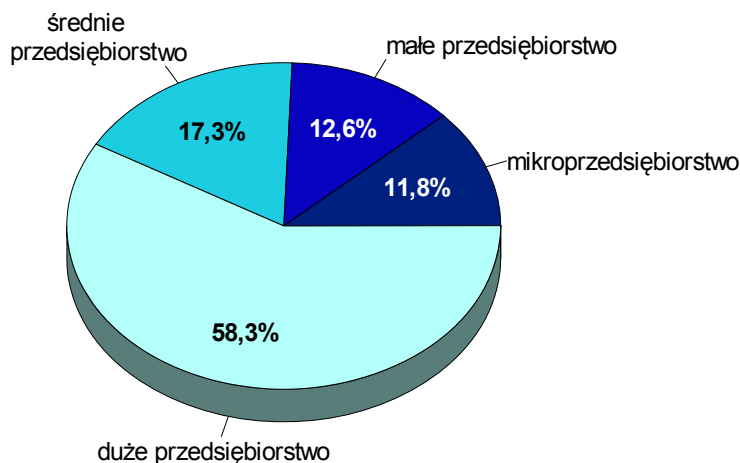
Większość badanych (96,9%) pracuje w Polsce, w większości (78,9%) w województwie małopolskim. Pozostali respondenci pracowali głównie w województwie śląskim (16,3%) oraz województwach: mazowieckim, podkarpackim, wielkopolskim i kujawsko-pomorskim. Tylko jedna osoba (0,8%) pracuje w kraju poza Unią Europejską.

Większość absolwentów pracowała w instytucji publicznej (państwowej) (61%) lub prywatnej (34%). W spółkach z udziałem skarbu Państwa pracowało 2% absolwentów, po 1% pracowało w instytucjach komunalnych lub non-profit, zaś niespełna 2% absolwentów pracowało w instytucjach o innej formie własności.

Ponad połowa badanych zatrudniona była w dużych przedsiębiorstwach (w których pracowało ponad 250 osób), niespełna jedna piąta w przedsiębiorstwach o średniej wielkości

(zatrudniających od 10 do 49 osób), zbliżony odsetek (ok. 12%) pracował w przedsiębiorstwach małych (do 9 osób) oraz średnich (od 50 do 249 osób).

Wykres 11: Struktura zatrudnienia absolwentów w relacji do wielkości przedsiębiorstwa zatrudnienia.



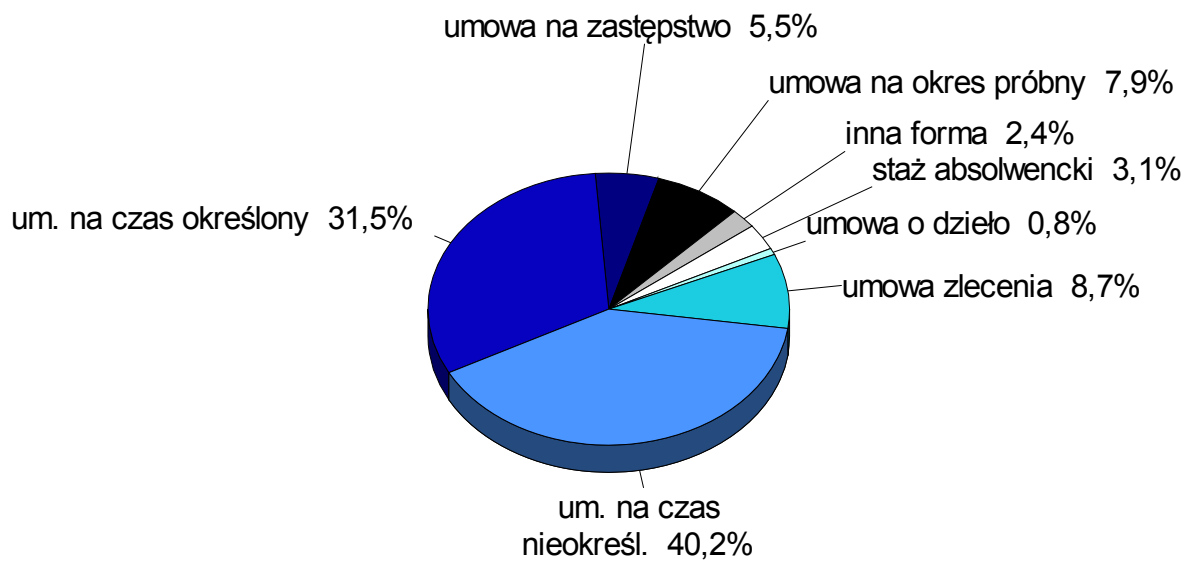
Większość absolwentów pracowała w lecznictwie zamkniętym, lub otwartym.

Tabela 2: Struktura zatrudnienia absolwentów wg branży

	N	%
uczelnia medyczna	1	,8
lecznictwo otwarte	38	29,9
lecznictwo zamknięte	55	43,3
inne instytucje opieki zdrowotnej	9	7,1
firmy farmaceutyczne	2	1,6
handel hurtowy i detaliczny	1	,8
administracja publiczna i samorządowa	2	1,6
opieka społeczna	1	,8
edukacja/szkolenia/ badania i rozwój	3	2,4
turystyka/rekreacja	1	,8
inne, (proszę podać jakie):	14	11,0
ogółem	127	100,0

Ponad 40% respondentów jest zatrudnionych na umowę na czas nieokreślony zaś nieco ponad 30 na umowę na czas określony.

Wykres 12: Forma zatrudnienia badanych absolwentów.



Niemal $\frac{3}{4}$ respondentów jest zatrudnionych jako szeregowi pracownicy, jednak nie stwierdzono istotnej zależności między płcią badanych a zajmowanym przez nich stanowiskiem.

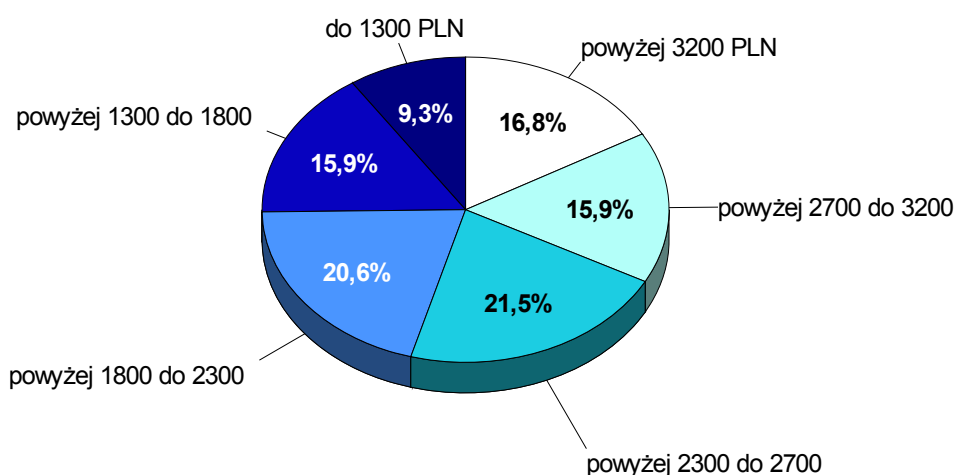
Wykres 13: Charakterystyka stanowiska zatrudnienia absolwentów wg poziomu zarządzania



Ponad 90% absolwentów jest zatrudnionych na pełnych etatach, jednak w tak wysokim odsetku dotyczy to tylko absolwentów pielęgniarstwa (98%) oraz zdrowia publicznego (88%), a natomiast przypadku absolwentów fizjoterapii na pełnym etacie pracuje 50% absolwentów ($\chi^2(2)=36,37, p<0,05$).

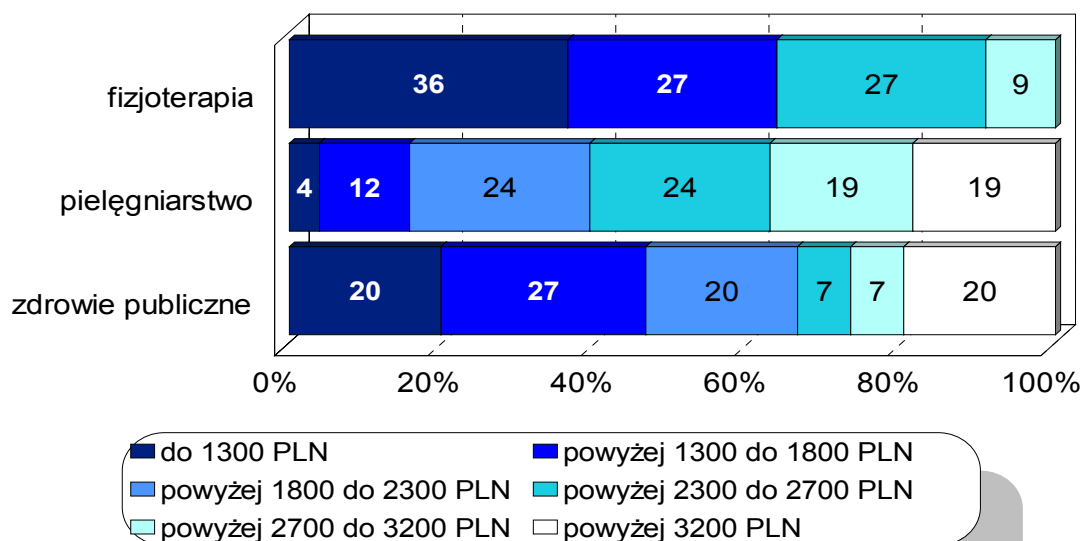
Poziom dochodów absolwentów w okresie pół roku po ukończeniu studiów jest mniej więcej równomiernie rozłożony w przedziale od 1300 do ponad 3200 PLN.

Wykres 14: Dochody brutto absolwentów z pracy najemnej



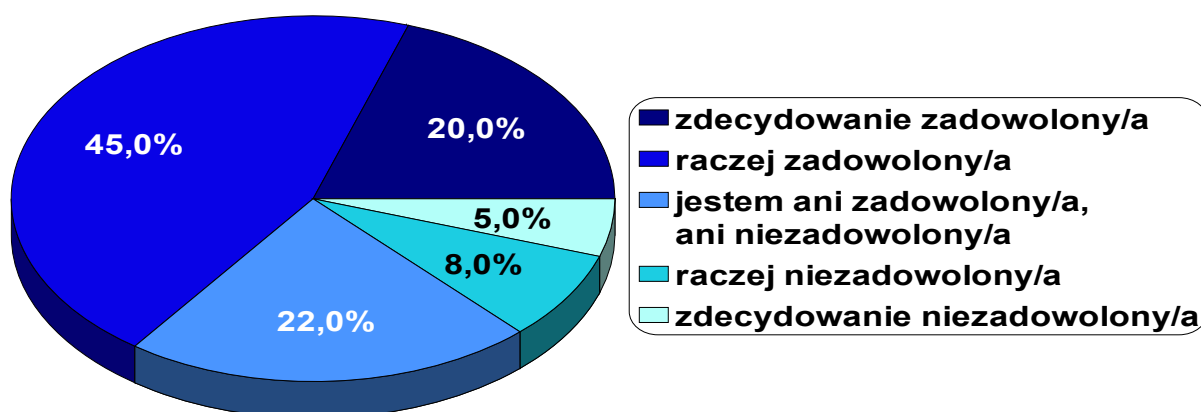
Poziom dochodów badanych absolwentów był istotnie zależny od ukończonego kierunku studiów $\chi^2(10)=23,8, p<0,01$.

Wykres 15: Poziom dochodów absolwentów w zależności od ukończonego kierunku studiów.



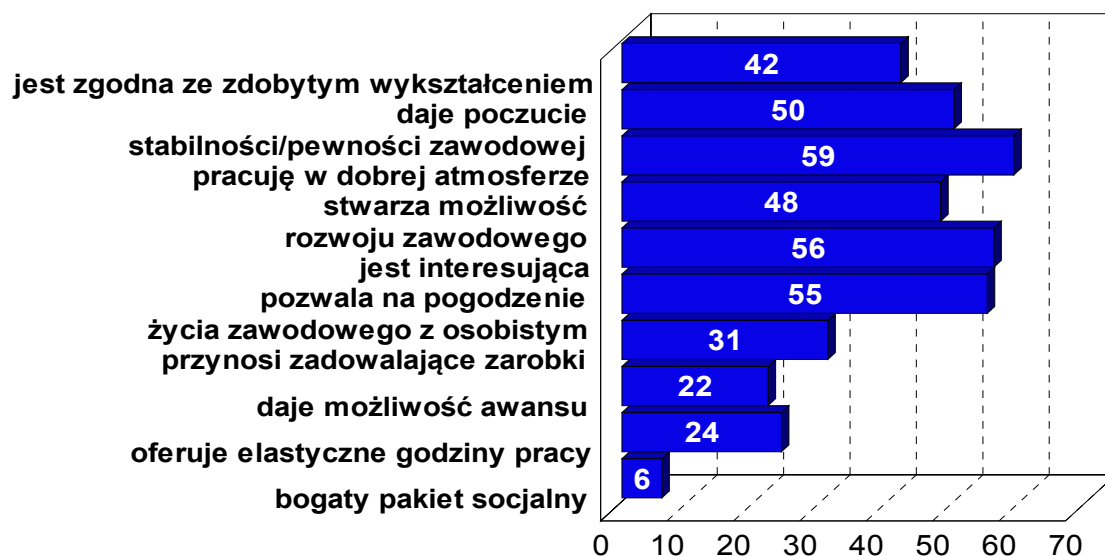
Niemal połowa absolwentów była raczej zadowolona z obecnie wykonywanej pracy, zaś odsetek osób zdecydowanie zadowolonych oraz niezdecydowanych był zbliżony. Kierunek ukończonych studiów nie różnicował badanych osób pod względem poziom zadowolenia z aktualnej pracy.

Wykres 16: Poziom zadowolenia absolwentów z obecnie wykonywanej pracy



Wśród przyczyn zadowolenia ponad połowa absolwentów wymieniła możliwość pracy w dobrej atmosferze, specyfikę pracy („jest interesująca”), możliwość pogodzenia życia zawodowego z osobistym, poczucie stabilności, oraz możliwość rozwoju zawodowego i podnoszenia kwalifikacji.

Wykres 17: Przyczyny zadowolenia z aktualnej pracy.



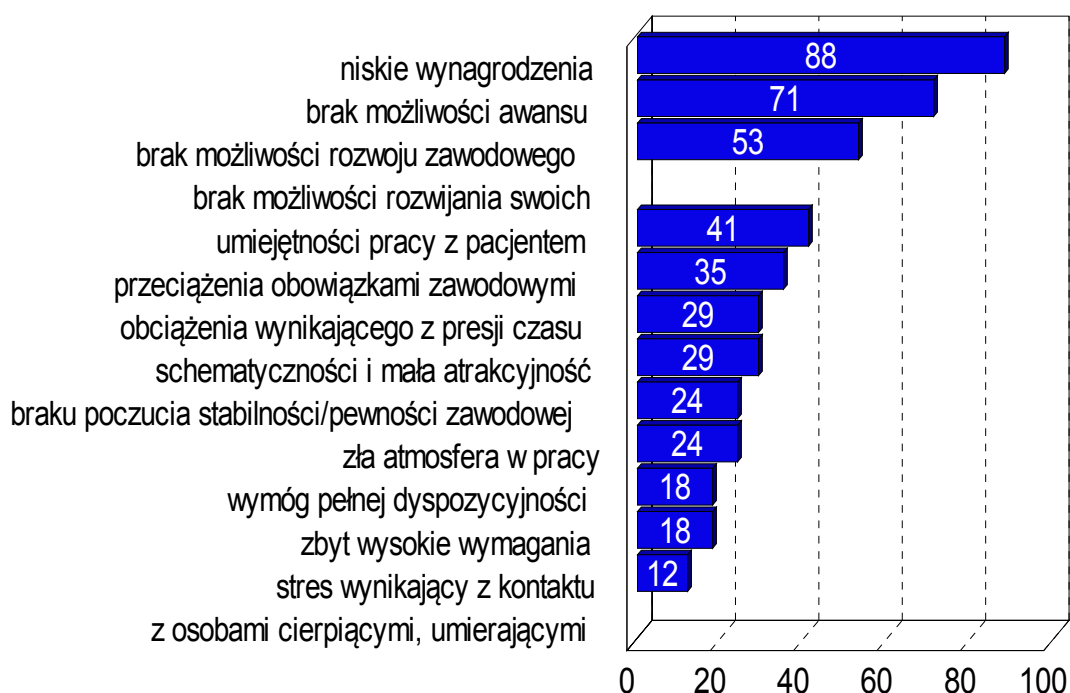
Jako najważniejszy powód zadowolenia z pracy największy odsetek zadowolonych absolwentów podawał że wykonywana praca jest zgodna ze zdobytym wykształceniem, daje poczucie stabilności/pewności zawodowej, oraz daje możliwości: pracy w dobrej atmosferze, rozwoju zawodowego (podnoszenie kwalifikacji) oraz, że jest interesująca.

Wykres 18: Najważniejsze przyczyny zadowolenia z aktualnej pracy



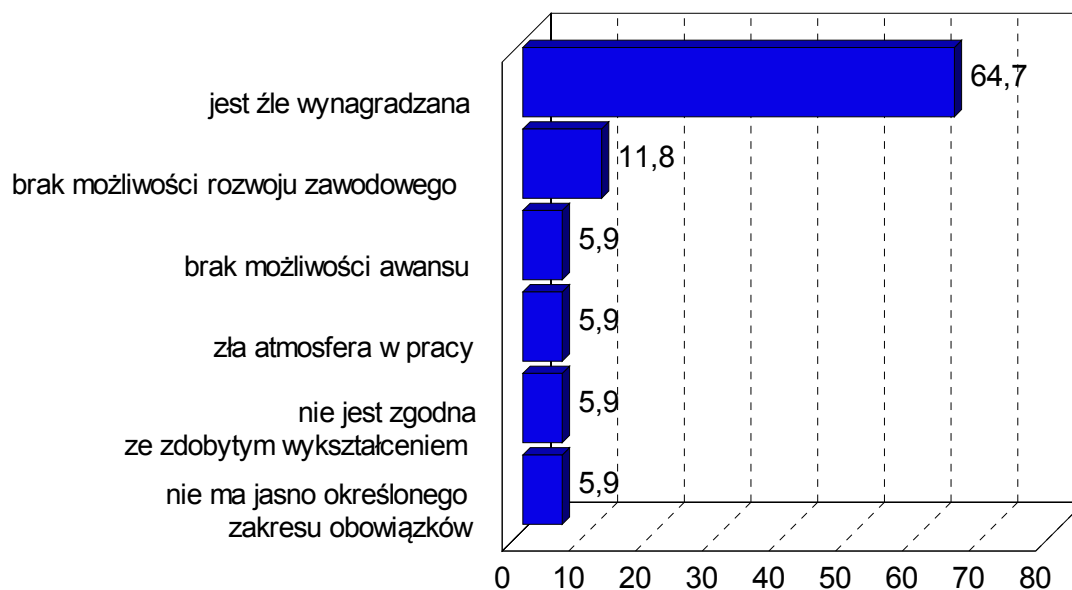
Jako przyczyny niezadowolenia z wykonywanej pracy zdecydowana większość badanych absolwentów podawała niskie wynagrodzenia lub brak możliwości awansu, zaś około połowa podawała brak możliwości rozwoju zawodowego lub rozwijania umiejętności pracy z pacjentem.

Wykres 19: Przyczyny niezadowolenia z aktualnej pracy



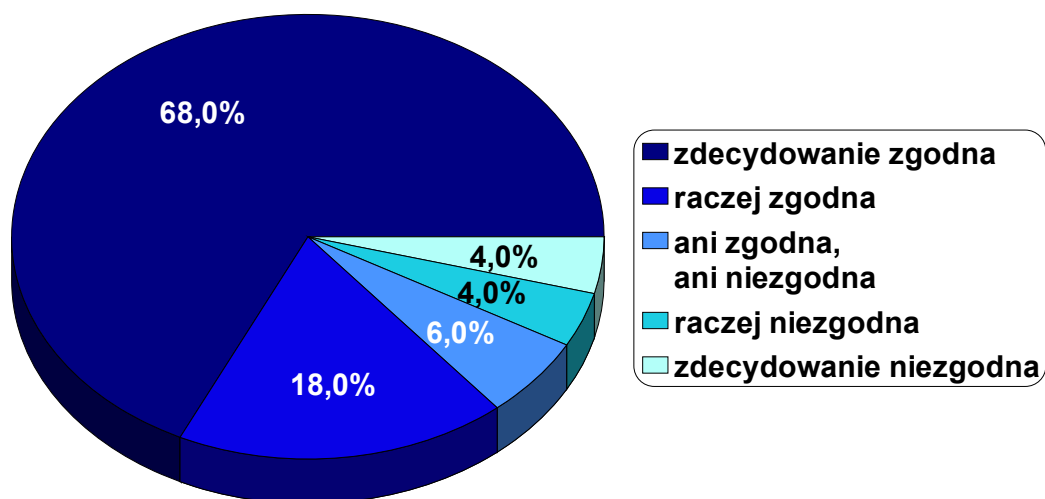
Jako najważniejszy powód niezadowolenia największy odsetek niezadowolonych absolwentów podawał złe wynagrodzenia, zaś sporo mniejszy odsetek badanych podawał brak możliwości rozwoju zawodowego.

Wykres 20: Najważniejszy powód niezadowolenia absolwentów z obecnie wykonywanej pracy.



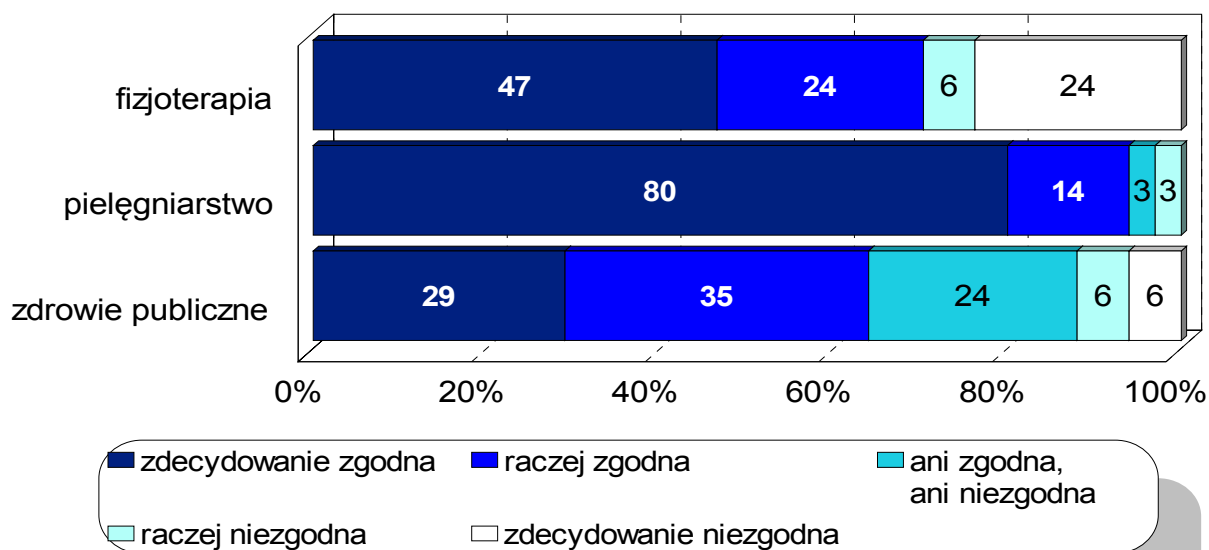
Większość absolwentów potwierdziła, że wykonywana przez nich praca jest zgodna ze zdobytym wykształceniem.

Wykres 21: Ocena zgodności obecnie wykonywanej pracy ze zdobytym wykształceniem.



Ocena stopnia w jakim wykonywana praca była zgodna ze zdobytym wykształceniem różniła się istotnie w zależności od ukończonego kierunku studiów: w większości pracę zgodną z otrzymanym wykształceniem wykonywały pielęgniarki, w znacznie mniejszym stopniu absolwenci fizjoterapii, a w niemniejszym zdrowia publicznego ($\chi^2(8)=43,20, p<0,05$).

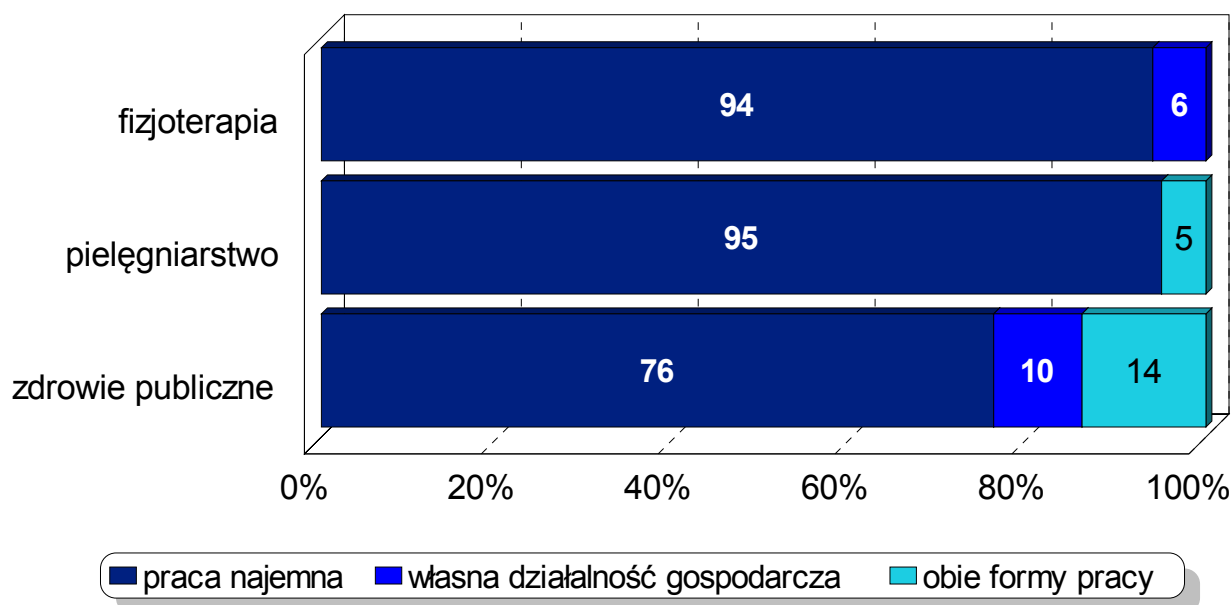
Wykres 22: Ocena zgodności obecnie wykonywanej pracy ze zdobytym wykształceniem w zależności od ukończonego kierunku studiów.



OSOBY PROWADZĄCE DZIAŁALNOŚĆ GOSPODARCZĄ

Większość absolwentów WNoZ z roku 2010 wykonuje pracę najemną. Nie odnotowano różnic istotnych statystycznie w charakterze podjętej pracy w zależności od płci, jednak wśród tych którzy pracują na własny rachunek, większy odsetek absolwentów zdrowia publicznego oraz wszyscy absolwenci pielęgniarstwa, łączą tę pracę z pracą najemną ($\chi^2(4)=12,1, p<0,05$).

Wykres 23: Formy zatrudnienia badanych absolwentów.



Spośród osób prowadzących działalność gospodarczą połowa rozpoczęła ją po ukończeniu studiów, zaś jedna trzecia przed ich rozpoczęciem. Dwie trzecie absolwentów założyło działalność gospodarczą samodzielnie i był to ich własny pomysł, zaś jedna trzecia ze współnikiem i był to wspólny pomysł. Żadna z tych osób nie korzystała z jakiegokolwiek dofinansowania przy rozpoczynaniu działalności gospodarczej. Wszyscy absolwenci zarejestrowali swoją działalność gospodarczą w Polsce, większość (83%) w województwie małopolski, pozostali w województwie śląskim. Założoną przez absolwentów WNoZ działalność gospodarczą w 33% można zaliczyć do lecznictwa otwartego, zaś w pozostałych przypadkach do takich branż jak kosmetyka, studio tańca i ruchu, usługi finansowe oraz motoryzacja.

Wśród przyczyn podjęcia działalności gospodarczej respondenci podają najczęściej perspektywę wyższych zarobków (83%), chęć bycia niezależnym (83%), trudności w znalezieniu pracy zgodnej w wykształceniu (67%), zaś o wiele rzadziej trudności w znalezieniu jakiegokolwiek pracy (17%), oraz chęć sprawdzenia swoich umiejętności, (17%).

Jako najważniejsza przyczyna podjęcia działalności gospodarczej wśród absolwentów były wymieniane w równym stopniu perspektywa wyższych zarobków, chęć bycia niezależnym, oraz trudności w znalezieniu pracy najmniej zgodnej z wykształceniem.

Większość (67%) założonych przez absolwentów WNoZ firm nie zatrudnia nikogo poza absolwentem, pozostałe zatrudniają do 5 osób. Miesięczne dochody respondentów będących właścicielami prywatnych firm mieściły się w większości (po 33%) w zakresie do 1300 PLN oraz od 1300 do 1800 PLN, po 17% respondentów zarabiała od 2300 do 2700 PLN oraz ponad 4700 PLN.

Zadowolenie z prowadzenia własnej działalności gospodarczej rozkłada się po równo między osoby zdecydowanie zadowolone oraz raczej zadowolone. Jako powód zadowolenia z prowadzenia działalności gospodarczej respondenci podawali najczęściej możliwość rozwoju zawodowego, czyli podnoszenia kwalifikacji (67%). Połowa respondentów jako powody zadowolenia podawała możliwość pogodzenia życia zawodowego z osobistym, poczucie niezależności zawodowej, interesującą pracę, możliwość realizacji swojego hobby w pracy oraz zgodność ze zdobytym wykształceniem. Najmniejszy odsetek respondentów podawał poczucie stabilności zawodowej (33%) oraz zadowalające zyski (17%).

Jako najważniejszy powód zadowolenia ankietowani absolwenci podawali najczęściej możliwość rozwoju zawodowego (33%) natomiast w nieco mniejszym stopniu takie powody jak możliwość pogodzenia życia zawodowego z życiem osobistym, poczucie niezależności zawodowej, możliwość realizacji swojej pasji oraz zgodność ze zdobytym wykształceniem (po 17%).

OSOBY KONTYNUUJĄCE NAUKĘ

Spośród osób kontynuujących naukę największy odsetek badanych (71%) kierowało się perspektywą znalezienia lepszej pracy, lub możliwością zdobycia nowych kwalifikacji zawodowych, nieco mniejszy odsetek (57%) kierował się chęcią podniesienia swoich kwalifikacji, szansą awansu zawodowego, perspektywą wyższych zarobków, ale także satysfakcją odczuwaną z kontynuacji nauki, zaś najmniejszy odsetek badanych (29%) uzasadniał tą decyzję brakiem innych planów zawodowych i trudnościami w nalezieniu zatrudnienia. Jako najważniejszy powód kontynuacji nauki najczęściej (29%) podawano chęć zdobycia nowych, innych kwalifikacji. Badani absolwenci kontynuowali naukę na drugim kierunku studiów (71%) lub na studiach doktoranckich (29%).

OSOBY NIEPRACUJĄCE I NIEKONTYNUUJĄCE NAUKI

Spośród absolwentów, którzy 6 miesięcy po zakończeniu studiów nie pracują ani nie kontynuują nauki większość (64%) trwa w tym stanie od momentu ukończenia studiów, po 14% respondentów bezpośrednio po studiach podjęło pracę lub kontynuowało naukę, zaś 7% podjęło działalność gospodarczą. Osoby, które podjęły pracę same podjęły decyzję o tym aby jej nie kontynuować albo ich umowy nie zostały przedłużone.

Jako przyczyny niepodjęcia pracy badani absolwenci podają w większości brak ofert zgodnych z wykształceniem (93% badanych) lub niemożność znalezienia pracy zgodnej z kwalifikacjami (64%), ale także brak doświadczenia zawodowego (50%), lub odpowiednich kwalifikacji (29%), zbyt wysokie wymagania pracodawców (35%), oraz takie powody jak brak sprecyzowanych planów zawodowych (29%) lub możliwość założenia własnej działalności gospodarczej (29%). Najczęściej badani absolwenci podawali takie przyczyny jak dyskryminacja ze względu na płeć lub wiek (po 14%), sytuacja rodzinna (14%), lub niekorzystne formalno-prawne-warunki podjęcia pracy (7%).

Plany zawodowe

Absolwenci, którzy w momencie przeprowadzenia badania nie byli zatrudnieni planowali w większości podjęcie pracy w swoim zawodzie w Polsce (86%), ewentualnie podjęcie jakiegokolwiek pracy w Polsce (50%), jedynie 21% planowało podjęcie pracy za

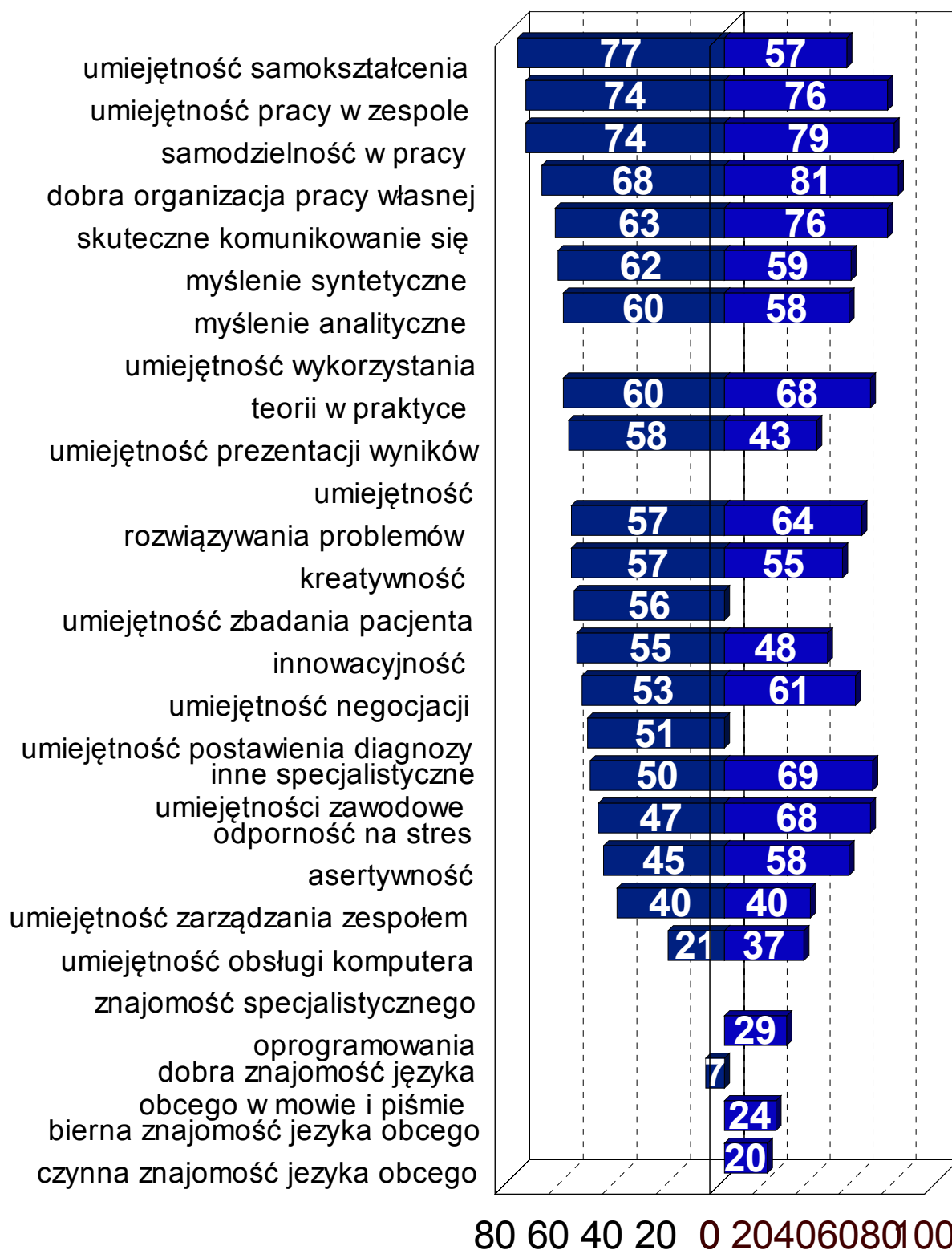
granicą w swoim zawodzie, natomiast żaden z respondentów nie planował poszukiwania innej pracy za granicą. Nad kontynuowaniem edukacji zastanawiało się 21% niepracujących absolwentów, identyczny odsetek planował założenie własnej działalności gospodarczej.

OCENA KOMPETENCJI ZDOBYTYCH NA STUDIACH

Ankietowani absolwenci oceniali poziom kompetencji jakie osiągnęli dzięki studiom, które ukończyli jako bardzo zróżnicowany. Największy odsetek Respondentów ocenił, że ukończone studia w wysokim stopniu wpłynęły na rozwój umiejętności samokształcenia, umiejętności pracy w zespole, samodzielności w pracy. Duży odsetek Respondentów ocenił że studia w wysokim stopniu ukształtowały umiejętność dobrej organizacji pracy własnej, umiejętność skutecznego komunikowania się, umiejętność myślenia syntetyczne (62%) i analityczne (60%), oraz umiejętność wykorzystania teorii w praktyce (60%). Najmniejszy odsetek respondentów ocenił, że ukończone studia w wysokim stopniu wpłynęły na umiejętność obsługi komputera (21%) oraz zapewniły dobrą znajomość języka obcego w mowie i piśmie (7%).

Zatrudnieni absolwenci dokonali także oceny kompetencji najbardziej wymaganych przez pracodawcę: jako najczęściej wymagane ocenili oni umiejętność dobrej organizacji pracy własnej, samodzielność w pracy oraz umiejętność skutecznego komunikowanie się i pracy w zespole. Duży odsetek absolwentów uważa również, że pracodawcy w wysokim stopniu wymagają specjalistycznych umiejętności zawodowych, umiejętności wykorzystania teorii w praktyce, odporności na stres, umiejętności rozwiązywania problemów związanych z pracą z chorymi, umiejętności negocjacji, a także umiejętności syntetycznego (59%) i analitycznego (58%) myślenia. Najniższy odsetek badanych ocenił, że pracodawcy wysoko cenią bierną (24%) lub czynną znajomość języka obcego (20%).

Wykres 24: Porównanie kompetencji wyniesionych ze studiów (kolor ciemnoniebieski) z kompetencjami wymaganymi przez pracodawców (kolor jasnoniebieski) w ocenie absolwentów WNoZ z rocznika 2010.



Wnioski

1. Absolwenci fizjoterapii oraz zdrowia publicznego są w znacznie większym stopniu narażeni na trudności ze znalezieniem pracy.
2. Absolwenci Wydziału Nauk o Zdrowiu poszukują pracy udając się bezpośrednio do firm, w których chcą pracować.
3. Osoby, które ukończyły pielęgniarstwo i zdrowie publiczne w zdecydowanej większości pracują na pełnych etatach.
4. Ukończenie pielęgniarstwa w zdecydowanej większości wiąże się z podjęciem pracy zgodnej z ukończonym kierunkiem studiów.
5. Dochody badanych zależą od ukończonego kierunku studiów – najwięcej zarabiają osoby, które ukończyły pielęgniarstwo.
6. Najważniejszym powodem niezadowolenia z podjętej pracy są niskie wynagrodzenia.
7. Absolwenci Wydziału Nauk o Zdrowiu podejmują własną działalność gospodarczą w celu podniesienia swoich zarobków, bycia osobami niezależnymi lub w sytuacji niemożności znalezienia pracy zgodnej ze zdobytym wykształceniem.