

Raport badawczy

LOSY ZAWODOWE ABSOLWENTÓW UNIwersYTETU JAGIELLOŃSKIEGO COLLEGIUM MEDICUM

Wydział Lekarski
Kierunek Lekarski
Kierunek Lekarsko – Dentystyczny
Rocznik 2014/2015.



UNIwersYTET JAGIELLOŃSKI
COLLEGIUM MEDICUM

SEKCJA DS. DYDAKTYKI I KARIER AKADEMICKICH CM

Uniwersytet Jagielloński – Collegium Medicum
ul. Św. Anny 12
31-008 Kraków
tel.: 12 422 42 48

www: www.sdka.cm.uj.edu.pl

e-mail: dydaktyka.kariery@cm-uj.krakow.pl

Streszczenie wybranych wyników

1. **Okres realizacji projektu:** marzec i kwiecień 2017 r.
2. **Osobami badanymi** w niniejszej części badania byli absolwenci studiów stacjonarnych i niestacjonarnych, którzy uzyskali absolutorium na **kierunkach: Lekarskim i Lekarsko-Dentystycznym Wydziału Lekarskiego** w roku akademickim **2014/2015**.
3. Wśród całkowitej liczby 346 absolwentów badanego rocznika, 345 osób wypełniło deklarację dotyczącą udziału w badaniu. Z tej grupy 310 osób wyraziło gotowość na udział w badaniu (w tym 251 osób z kierunku Lekarskiego oraz 59 osób z Lekarsko-Dentystycznego, natomiast 35 osób odmówiło udziału w badaniu).
4. **Ostateczna liczba osób, którym przesłano ankietę** wyniosła 310 osób.
5. **Liczba osób, które odesłały ankietę** wyniosła łącznie 108, w tym 88 absolwentów kierunku Lekarskiego oraz 20 absolwentów kierunku Lekarsko-Dentystycznego. Zwrotność wynosiła odpowiednio 35,1% oraz 33,9% (w odniesieniu do wszystkich ankiet przesłanych absolwentom tych kierunków).
6. **Powody braku kompletnego operatu do badania pełnego** to niewypełnienie przez absolwenta formularza zgody na udział w badaniu, odmowa udziału w badaniu, lub niejednoznaczne określenie swojej decyzji o zgodzie na udział w badaniu.
7. **Charakterystyka próby:** zdecydowana większość badanych ukończyła studia w trybie stacjonarnym. Wśród badanych absolwentów Wydziału Lekarskiego większość stanowiły kobiety. Największy odsetek badanych absolwentów pochodził z wielkich i małych miast, najmniejszy natomiast ze średnich miast. Po studiach, większość badanych wskazywała wielkie miasto jako obecne miejsce zamieszkania. Większość badanych ukończyła liceum ogólnokształcące.
8. Badani najczęściej wskazywali na zainteresowania problemami zdrowia jako **kryterium wyboru studiów**. Najmniej osób wskazało ciekawy program studiów oraz sugestię innych osób.
9. **Sytuacja zawodowa:** wśród respondentów, większość absolwentów pracuje, a nieco ponad 20% kontynuuje naukę. Siedem osób w chwili badania pozostawało bez pracy i nie kontynuowało nauki.
10. **Osoby pracujące:** większość pracujących wykonuje pracę najemną, którą w prawie wszystkich przypadkach rozpoczęli po studiach. Blisko jedna czwarta pracujących prowadzi własną działalność gospodarczą.
11. **Osoby kontynuujące naukę** najczęściej robiły to w formie uzyskiwania specjalizacji lub korzystania z kursów podnoszących kwalifikacje zawodowe. Najważniejszymi motywami kontynuowania nauki była konieczność związana z wykonywaniem zawodu oraz chęć zdobycia wyższych kwalifikacji.
12. Osoby niepracujące stanowiły niewielki odsetek osób badanych. 7 osób pozostających bez pracy w chwili badania jako powody braku pracy wskazywało zbyt wysokie wymagania pracodawców oraz obecną sytuację rodzinną.
13. Do najlepiej opanowanych **kompetencji uzyskanych w czasie studiów** badani zaliczali wiedzę z zakresu podstawowych obszarów studiowanej dyscypliny, umiejętność wykonywania podstawowych doświadczeń i obserwacji w ramach swojej dyscypliny kierunkowej oraz umiejętność oceny potencjalnych praktycznych zastosowań wyników badań.

Zawartość

Streszczenie wybranych wyników	2
Wprowadzenie	4
Metoda badania	4
Osoby badane.....	5
Wyniki.....	6
Podstawowe dane demograficzne badanych.....	7
Edukacja	9
Motywacja wyboru kierunku studiów.....	9
Sytuacja zawodowa	18
Osoby wykonujące pracę najemną	20
Osoby prowadzące działalność gospodarczą	32
Osoby kontynuujące naukę	38
Osoby niepracujące	41
Kontakty z Urzędem Pracy.....	42
Ocena umiejętności uzyskanych na studiach	43

Wprowadzenie

Głównym celem prowadzenia badań losów zawodowych absolwentów jest analiza oraz spójny w czasie monitoring zatrudnienia i sytuacji zawodowej osób, które ukończyły studia na UJ CM. Badanie ma także na celu ocenę przydatności w pracy zawodowej kompetencji nabytych przez osoby badane w trakcie studiów. Uzyskiwane dane wykorzystywane są również w procesie ewaluacji i podwyższania jakości programu oraz oferty dydaktycznej UJ CM.

Podstawowym sposobem wykorzystania informacji zebranych w ramach badania losów zawodowych absolwentów jest przygotowanie raportu zawierającego wyniki i wnioski badawcze. Raport ten jest publikowany na stronie internetowej w sposób ogólnodostępny. Finalne raporty są ponadto prezentowane Dziekanom Wydziałów UJ CM celem wyciągnięcia wniosków, które mogą wpłynąć na doskonalenie jakości kształcenia.

Monitoring ścieżki zawodowej absolwentów Collegium Medicum był uprzednio prowadzony przez Biuro Karier UJ CM, a od 2011 r. należy do zadań Sekcji ds. Dydaktyki i Karier Akademickich CM.

Prezentowaną edycję badania losów zawodowych absolwentów zrealizowano we współpracy z Sekcją Analiz Jakości Kształcenia UJ w zakresie wykorzystania platformy badawczej SPSS Data Collection. Udział jednostki UJ w prowadzeniu badania obejmował następujące elementy:

- Udostępnienie infrastruktury informatycznej, tj. serwera oraz łącza internetowego umożliwiającego zbieranie danych.
- Dostosowanie bazy respondentów do wymogów badania.
- Wprowadzenie oraz aktywację i wysyłkę kwestionariusza on-line do osób badanych.
- Zgromadzenie danych i przekazanie danych do UJ CM celem opracowania wyników.

Metoda badania

Poniżej przedstawiono metodykę prowadzonego badania, w tym opis osób badanych oraz harmonogram zbierania danych w ramach aktualnej edycji programu monitoringu sytuacji zawodowej absolwentów Wydziału Lekarskiego UJ CM.

Do badania zakwalifikowano wszystkich absolwentów, którzy uprzednio wyrazili na to zgodę. Sondaż metodą CAWI z wysyłką drogą elektroniczną zaproszenia wraz ze spersonalizowanym łączem do kwestionariusza zaplanowano na okres marca i kwietnia 2017 roku. Zgodnie z planem w tym czasie kwestionariusz otrzymali absolwenci kierunku Lekarskiego i Lekarsko-Dentystycznego.

W przypadku braku podjęcia przez absolwentów aktywności w wypełnianiu kwestionariusza, w określonych odstępach wysyłano do nich wiadomość z przypomnieniem o uczestnictwie w badaniu. Przy dalszym braku reakcji, nawiązywano z osobami badanymi kontakt telefoniczny z prośbą o wypełnienie kwestionariusza. Bezpośredni telefoniczny kontakt z absolwentami, którzy nie wykazali aktywności w zakresie uczestnictwa w badaniu, miał miejsce w okresie czterech tygodni poprzedzających zakończenie zbierania danych – od 13 marca do 14 kwietnia 2017 z uwzględnieniem

pozostawienia czasu na wypełnienie kwestionariusza przed zamknięciem do niego dostępu dnia 18 kwietnia 2017 r. Na ryc. 1 podsumowano terminy działań związanych ze zbieraniem danych oraz monitorowaniem zwrotów, począwszy od otwarcia dostępu do kwestionariusza i wysłania zaproszenia do jego wypełnienia, a skończywszy na wysyłce podziękowania a za uczestnictwo w badaniu i zakończeniu zbierania danych.

Ryc. 1. Harmonogram zbierania danych.



Osoby badane

Niniejszy raport opisuje wyniki badania sytuacji zawodowej absolwentów kierunku Lekarskiego i Lekarsko-Dentystycznego Wydziału Lekarskiego w 6 miesięcy po zakończeniu obowiązkowego stażu oraz zdaniu LEK w przypadku absolwentów kierunków Lekarskiego oraz LDEK Lekarsko-Dentystycznego. Tym samym badaniem objęto absolwentów kierunku Lekarskiego oraz Lekarsko-Dentystycznego z rocznika 2014/2015.

Ze względu na konieczność dopełnienia wymogu formalno-prawnego wynikającego z ustawy z dnia 29 sierpnia 1997 roku o ochronie danych osobowych w badaniu biorą udział osoby, które uprzednio wyraziły zgodę na gromadzenie, wykorzystanie i przetwarzanie ich danych osobowych. W tym celu absolwenci otrzymali odpowiedni formularz, umożliwiający złożenie stosownego oświadczenia decyzji o zgodzie na udział w badaniu lub jej braku. Formularze były dostarczane absolwentom, następnie zbierane i gromadzone przez pracowników dziekanatu Wydziału Lekarskiego.

Zebrano łącznie 345 deklaracji o uczestnictwie w badaniu, co stanowi 99,7% z ogólnej liczby 346 absolwentów kierunków Lekarskiego oraz Lekarsko-Dentystycznego Wydziału Lekarskiego. Z tej liczby na udział w badaniu wyraziło zgodę 310 osób, co stanowi 89,9% zebranych deklaracji.

W tabeli 1 ujęto podsumowanie decyzji o udziale w badaniu absolwentów kierunków Lekarskiego oraz Lekarsko-Dentystycznego z rocznika 2014/2015 według ukończonego kierunku studiów.

Tabela 1. Zestawienie ilości poprawnych deklaracji zebranych od absolwentów; rozkład decyzji o udziale w badaniu wśród poprawnych deklaracji; ilości ankiet przestanych oraz wypełnionych, wraz ze stopą zwrotu. Rozkłady sporządzono według badanych kierunków studiów na Wydziale Lekarskim.

Kierunek	Liczba absolwentów	Zebrane deklaracje		Zgody		Zbieranie danych		
	n	n	%	n	%	Ankiety wysłane	Ankiety wypełnione	Stopa zwrotu
Lekarski	276	276	100,0%	251	90,94%	251	88	35,06%
Lekarsko-Dentystyczny	70	69	98,6%	59	85,51%	59	20	33,90%
Ogółem	346	345	99,7%	310	89,86%	310	108	34,84%

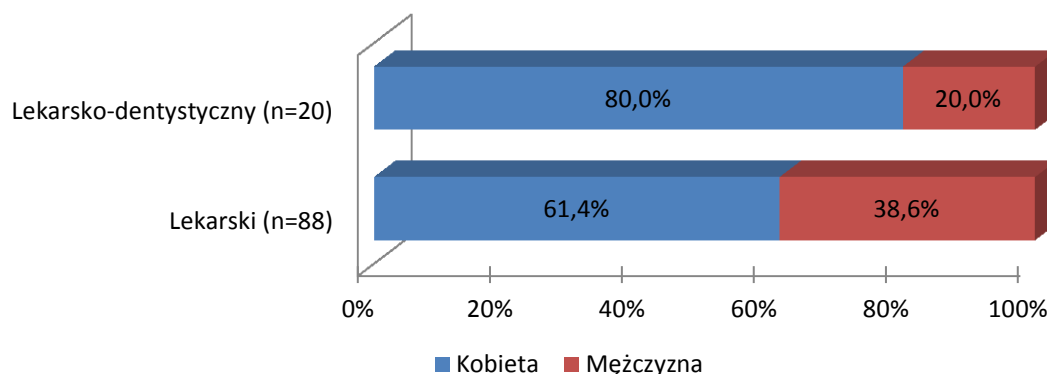
Wyniki

W badaniu bieżącym do absolwentów dwóch kierunków Wydziału Lekarskiego, którzy wyrazili zgodę na udział w badaniu oraz udostępnili dane teleadresowe umożliwiające nawiązanie kontaktu, wysłano łącznie 310 spersonalizowanych łączy do kwestionariusza. Z tej liczby, otrzymane ankiety wypełniło ogółem 108 osób. Największą grupę wśród ankietowanych stanowili absolwenci kierunku Lekarskiego (88 osób, 81%), podczas gdy pozostałą część próby stanowili absolwenci kierunku Lekarsko-Dentystycznego (20 osób, 19%). Zwrotność ankiet wynosiła 34,8% dla danych kierunków ogółem oraz odpowiednio 35,1% dla Kierunku Lekarskiego oraz 33,9% dla Lekarsko-Dentystycznego.

Podstawowe dane demograficzne badanych

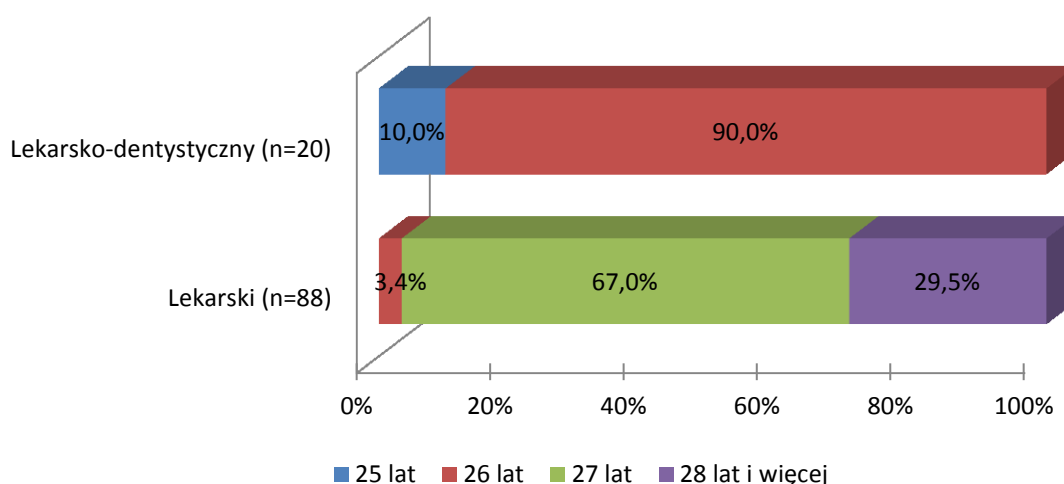
Wśród odpowiadających na ankietę absolwentów Wydziału Lekarskiego większość stanowiły kobiety (64,8%) (wykres 1).

Wykres 1. Struktura próby badanych absolwentów Wydziału Lekarskiego pod względem płci w relacji do ukończonego kierunku studiów.



Wśród badanych absolwentów kierunku Lekarskiego, największą grupę stanowiły osoby w wieku 27 lat (67%) oraz 28 lat i więcej (29,5%), natomiast najmniej odnotowano osób w wieku 26 lat (3,4%). W przypadku badanych absolwentów kierunku Lekarsko-Dentystycznego, najliczniejszą grupę stanowiły osoby w wieku powyżej 26 lat (90%). Pozostali studenci tego kierunku w momencie badania byli w wieku 25 lat (10%) (wykres 2).

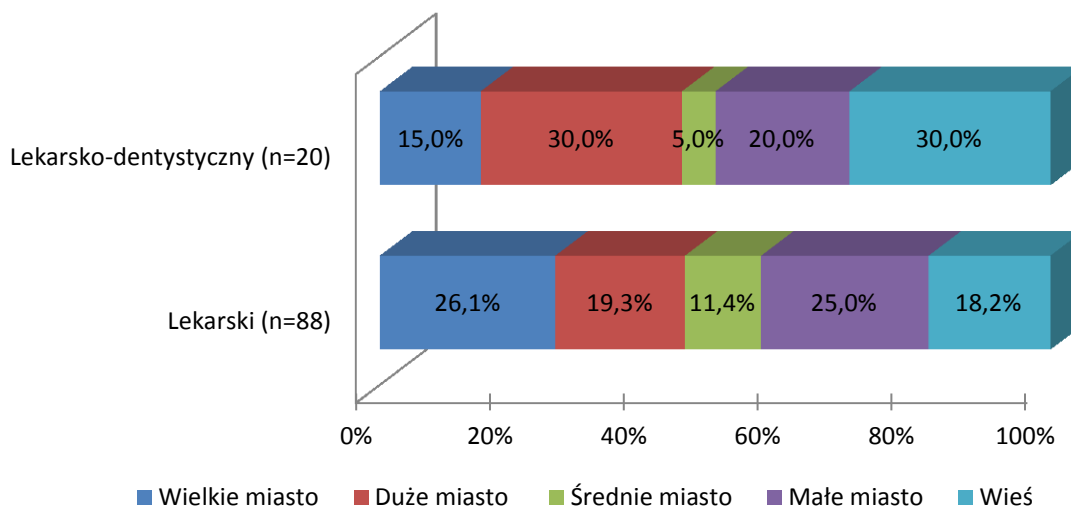
Wykres 2. Struktura wieku badanych absolwentów Wydziału Lekarskiego w relacji do ukończonego kierunku studiów.



Największy odsetek badanych absolwentów kierunku Lekarskiego pochodził z wielkich miast (26,1%) oraz z małych miast (25%). Mniej osób pochodziło z dużych miast (19,3%) oraz ze wsi (18,2%), natomiast najmniej ze średnich miast (11,4%). W przypadku absolwentów kierunku Lekarsko-

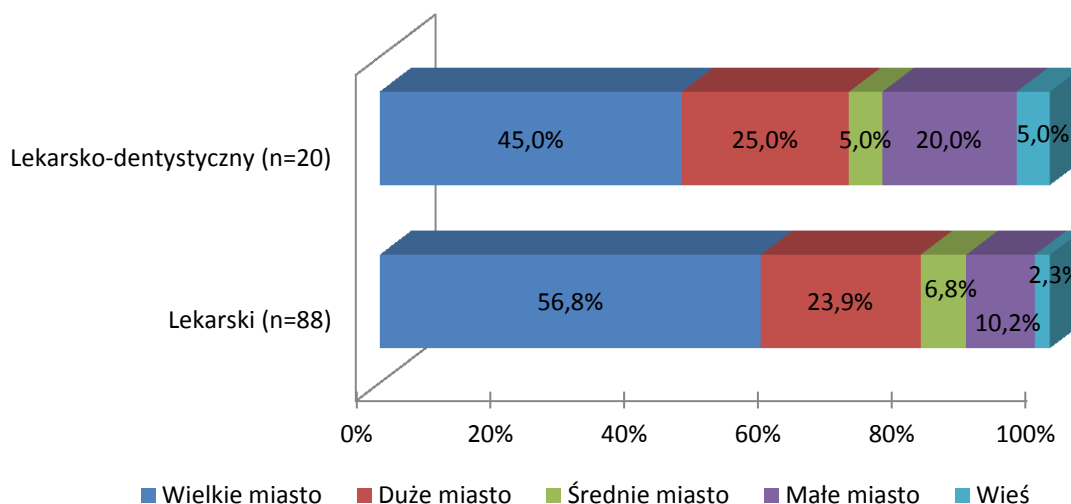
Dentystycznego, najwięcej badanych pochodziło z dużych miast oraz ze wsi (po 30%), następnie z małych i wielkich miast (odpowiednio 20% i 15%). Pozostała jedna osoba pochodziła ze średniego miasta (wykres 3).

Wykres 3. Struktura miejsca zamieszkania badanych absolwentów Wydziału Lekarskiego przed rozpoczęciem studiów w relacji do ukończonego kierunku studiów.



Rozkład obecnego miejsca zamieszkania wskazywanego przez badanych absolwentów Wydziału Lekarskiego uległ zmianie. Wśród badanych absolwentów kierunku Lekarskiego liczba osób zamieszkujących wielkie miasta wzrosła ponad dwukrotnie (56,8%). Pozostali absolwenci zamieszkiwali duże miasta (23,9%), małe miasta (10,2%), średnie miasta (6,8%) oraz wsie (2,3%). W przypadku absolwentów kierunku Lekarsko-Dentystycznego liczba osób zamieszkujących wielkie miasta uległa potrojeniu (45%). Bez zmian pozostała ilość osób zamieszkujących małe oraz średnie miasta (odpowiednio 20% i 5%), natomiast duże miasta oraz wsie zamieszkiwało odpowiednio 25% i 5% badanych z kierunku Lekarsko-Dentystycznego (Wykres 4).

Wykres 4. Struktura miejsca zamieszkania badanych absolwentów Wydziału Lekarskiego po zakończeniu studiów w relacji do ukończonego kierunku studiów.



Wśród absolwentów Wydziału Lekarskiego połowa pozostawała w stanie wolnym (48,9% badanych z kierunku Lekarskiego, 55% badanych z kierunku Lekarsko-Dentystycznego), 27,8% badanych osób pozostawało w związku małżeńskim (27,3% z kierunku Lekarskiego oraz 30% z kierunku Lekarsko-Dentystycznego), natomiast 22,2% badanych absolwentów pozostawało w wolnych związkach (23,9% badanych z kierunku Lekarskiego oraz 15% z kierunku Lekarsko-Dentystycznego). Zdecydowana większość badanych absolwentów Wydziału Lekarskiego nie miała dzieci (88,9%).

Edukacja

Badani absolwenci pochodzili najczęściej z rodzin, w których rodzice posiadali wykształcenie wyższe (66,7% w przypadku ojców, 66,7% w przypadku matek). Wśród ojców 18,5% miało wykształcenie średnie zawodowe, natomiast 6,5% - zasadnicze zawodowe. Ojcowie pozostałych absolwentów posiadali wykształcenie policealne oraz średnie ogólne (po 3 osoby), gimnazjalne/podstawowe (2 osoby), natomiast jeden z absolwentów nie wiedział, jakie wykształcenie posiadał jego ojciec. W przypadku matek drugą co do liczebności grupę stanowiły matki z wykształceniem średnim zawodowym (10,2%), następnie z wykształceniem policealnym (8,3%), średnim ogólnym (5,6%), z licencjatem (4,6%), zasadniczym zawodowym (2,8%) oraz jedna matka z wykształceniem gimnazjalnym/podstawowym. Jeden z badanych absolwentów nie znał wykształcenia swojej matki.

Spośród 108 badanych absolwentów Wydziału Lekarskiego tylko jedna osoba (z kierunku Lekarskiego) ukończyła technikum/liceum zawodowe. Pozostali respondenci ukończyli liceum ogólnokształcące. Zdecydowana większość (77,8%) ukończyła studia w trybie stacjonarnym.

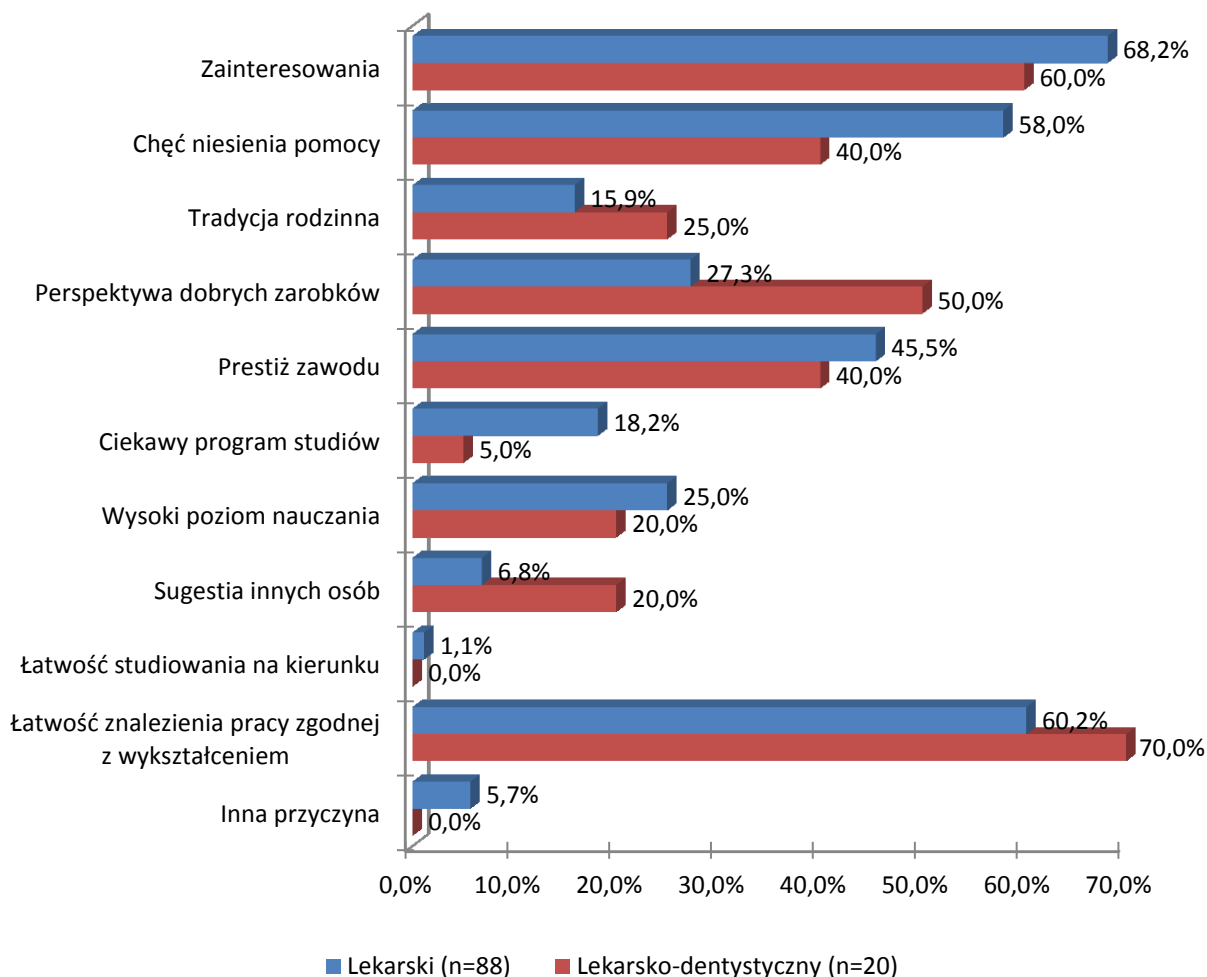
Motywacja wyboru kierunku studiów

Najwięcej spośród badanych absolwentów Wydziału Lekarskiego jako motyw wyboru kierunku studiów wskazało na zainteresowanie tematyką studiów (66,7%) oraz na łatwość znalezienia pracy zgodnej z wykształceniem (62%). Następnie 54,6% badanych osób motywowało się przy wyborze kierunku chęcią niesienia pomocy potrzebującym, natomiast 44,4% wskazało na prestiż wykonywanego po studiach zawodu. Kolejnymi często wskazywanymi motywami były perspektywa dobrych zarobków (31,5%), wysoki poziom nauczania (24,1%), tradycja rodzinna (17,6%) oraz ciekawy program studiów (15,7%). 9,3% badanych kierowało się przy wyborze studiów sugestią innych osób, natomiast jeden z respondentów wskazał na łatwość studiowania na kierunku. 4,6% badanych wskazało na inne niż powyższe motywy wyboru kierunku studiów.

Odsetek respondentów wskazujących poszczególne kryteria był podobny wśród absolwentów Kierunku Lekarskiego i Lekarsko-Dentystycznego, z wyjątkiem wskazania perspektywy dobrych zarobków oraz ciekawego programu studiów. Absolwenci kierunku Lekarsko-Dentystycznego częściej wskazywali perspektywę wyższych zarobków jako motywację wyboru kierunku (50% badanych z kierunku Lekarsko-Dentystycznego, 27,3% badanych z kierunku Lekarskiego). Z kolei badani absolwenci kierunku Lekarskiego częściej wybierali studiowany kierunek motywując to ciekawym

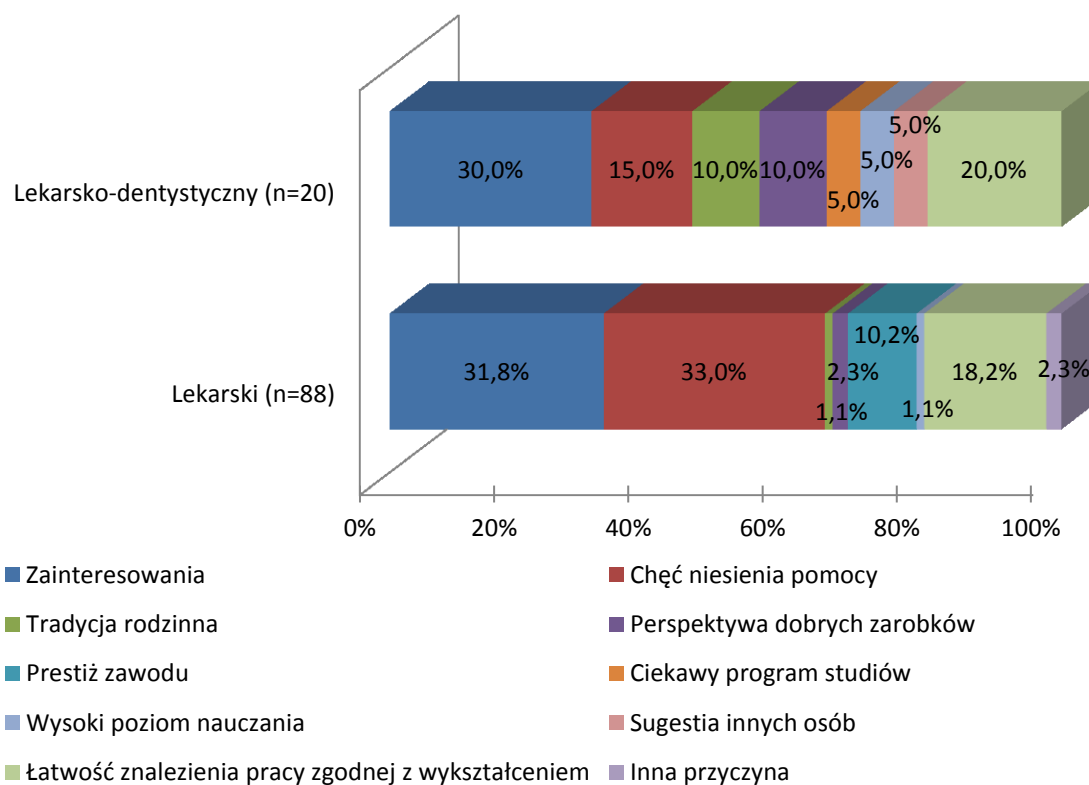
programem studiów (18,2% na kierunku Lekarskim, 5% na kierunku Lekarsko-Dentystycznym) (wykres 5).

Wykres 5. Kryteria wyboru studiów wśród badanych absolwentów Wydziału Lekarskiego w relacji do ukończonego kierunku studiów.



Jako najważniejsze kryterium wyboru danego kierunku studiów największa część badanych absolwentów wskazała zainteresowania (31,5%), chęć niesienia pomocy innym (29,6%) oraz na łatwość znalezienia pracy zgodnej ze zdobytym wykształceniem (18,5%). Zdecydowanie mniej badanych wskazało prestiż zawodu (8,3%), perspektywę dobrych zarobków (3,7%) oraz tradycję rodzinną (2,8%). Pozostali studenci wskazywali odpowiedzi takie jak wysoki poziom nauczania (2 osoby) oraz sugestię innych osób (jedna osoba). Dwóch spośród badanych absolwentów wskazało inną przyczynę. Oba kierunki różniły się między sobą przede wszystkim w wyborze chęci niesienia pomocy potrzebującym – ten motyw był najważniejszy dla 33% badanych absolwentów kierunku Lekarskiego i tylko dla 15% badanych absolwentów kierunku Lekarsko-Dentystycznego. Dodatkowo dla żadnego z badanych absolwentów kierunku Lekarsko-Dentystycznego prestiż zawodu nie był głównym motywem wyboru kierunku studiów, podczas gdy prestiż zawodu wskazało 10,2% badanych z kierunku Lekarskiego (wykres 6).

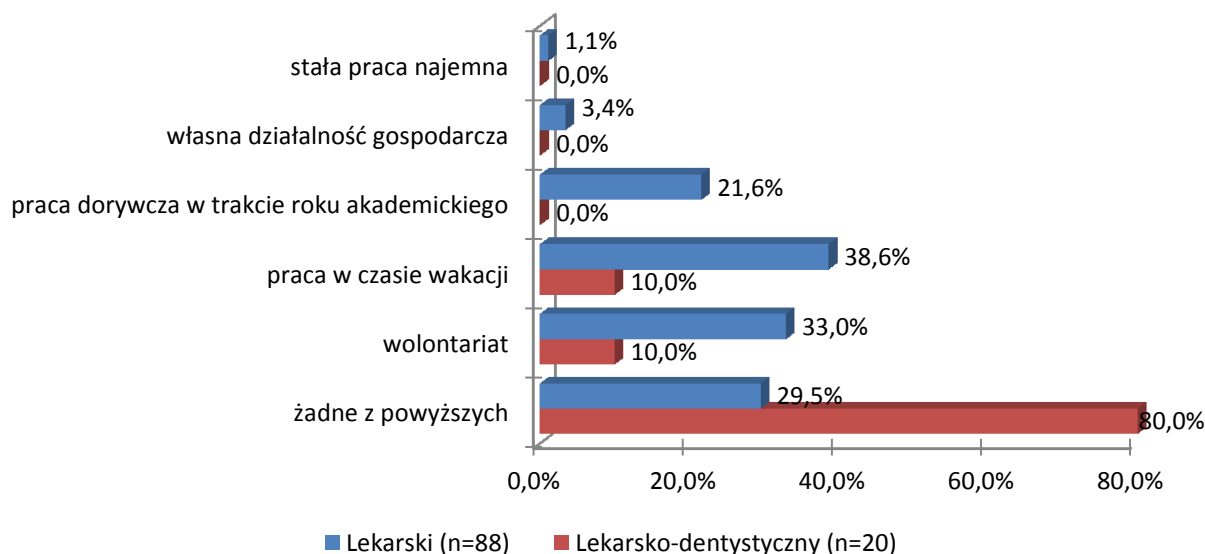
Wykres 6. Najważniejsze kryteria wyboru studiów wskazane przez badanych absolwentów Wydziału Lekarskiego w relacji do ukończonego kierunku studiów.



W kwestii dodatkowych aktywności podejmowanych w trakcie studiów niezwiązanych z uczelnią zdecydowanie bardziej aktywni okazali się absolwenci kierunku Lekarskiego, którzy najchętniej podejmowali się pracy w wakacje (38,6%), wolontariatu (33%) lub pracy dorywczej w trakcie roku akademickiego (21,6%). Tylko troje spośród badanych absolwentów kierunku Lekarskiego podczas studiów prowadziło własną działalność gospodarczą, natomiast jedna osoba podjęła stałą pracę najemną.

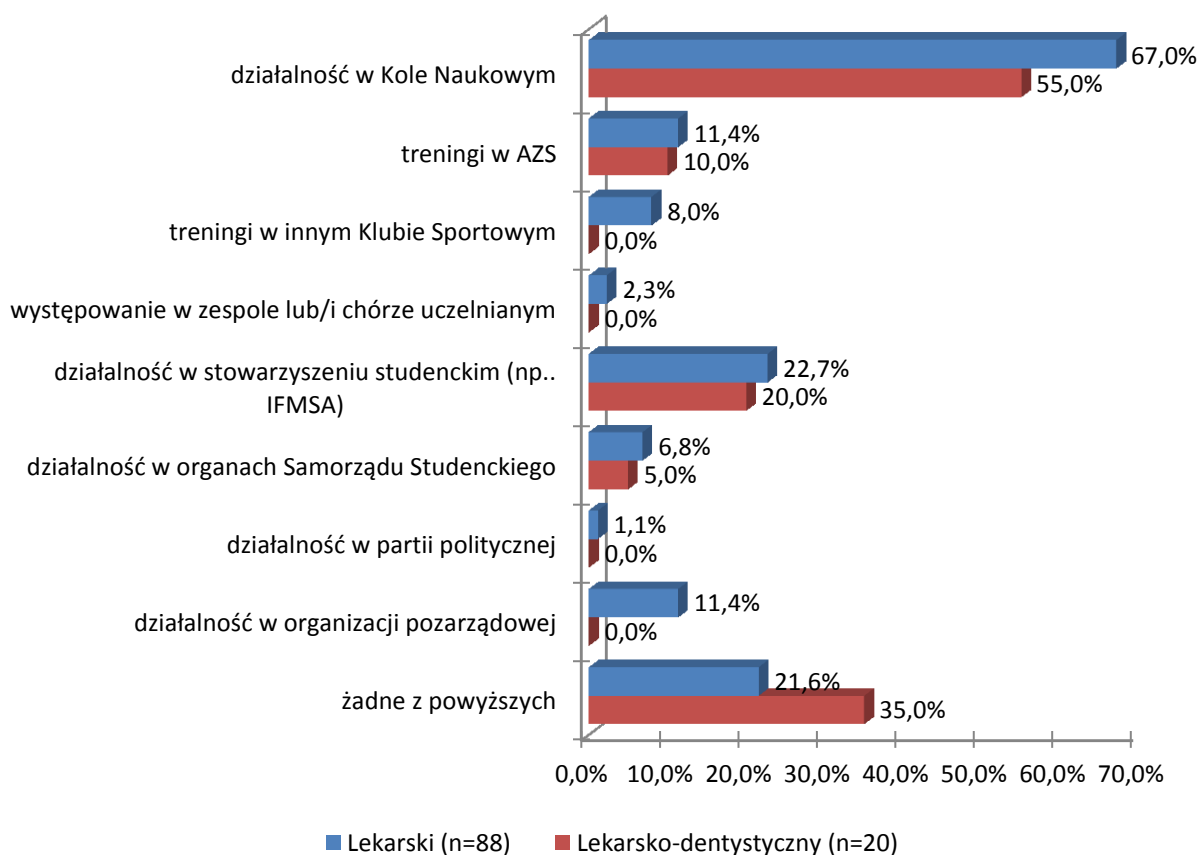
W przypadku badanych absolwentów kierunku Lekarsko-Dentystycznego, respondenci wskazywali jedynie pracę w czasie wakacji oraz na wolontariat (po 2 osoby każdą) (wykres 7).

Wykres 7. Dodatkowe pozauczelniane aktywności podejmowane przez badanych absolwentów Wydziału Lekarskiego.



W przypadku aktywności związanych głównie z uczelnią wśród badanych absolwentów Wydziału Lekarskiego aż 64,8% działało w Kołach Naukowych (67% na Kierunku Lekarskim i 55% na Kierunku Lekarsko-Dentystycznym), 22,2% działało w stowarzyszeniach studenckich (22,7% na kierunku Lekarskim, 20% na Lekarsko-Dentystycznym). Trenowanie w Akademickim Związku Sportowym wskazało 11,1% studentów, podczas gdy w innym niż AZS klubie sportowym trenowało 6,5% badanych absolwentów. Część badanych absolwentów działała w organizacjach pozarządowych (9,3%), 6,5% badanych działało w organach Samorządu Studenckiego, dwie osoby występowały w chórze/zespole uczelnianym, natomiast jedna z badanych osób działała w partii politycznej. 24,1% badanej grupy nie podejmowało żadnych z powyższych aktywności, z czego mniej aktywni okazali się studenci Kierunku Lekarsko-Dentystycznego (35% badanych absolwentów Kierunku Lekarsko-Dentystycznego nie podejmowało żadnych z powyższych aktywności, podczas gdy na Kierunku Lekarskim żadnych aktywności nie podejmowało 21,6% badanej grupy). Rozkład odpowiedzi z uwzględnieniem studiowanego kierunku przedstawiono na wykresie 8.

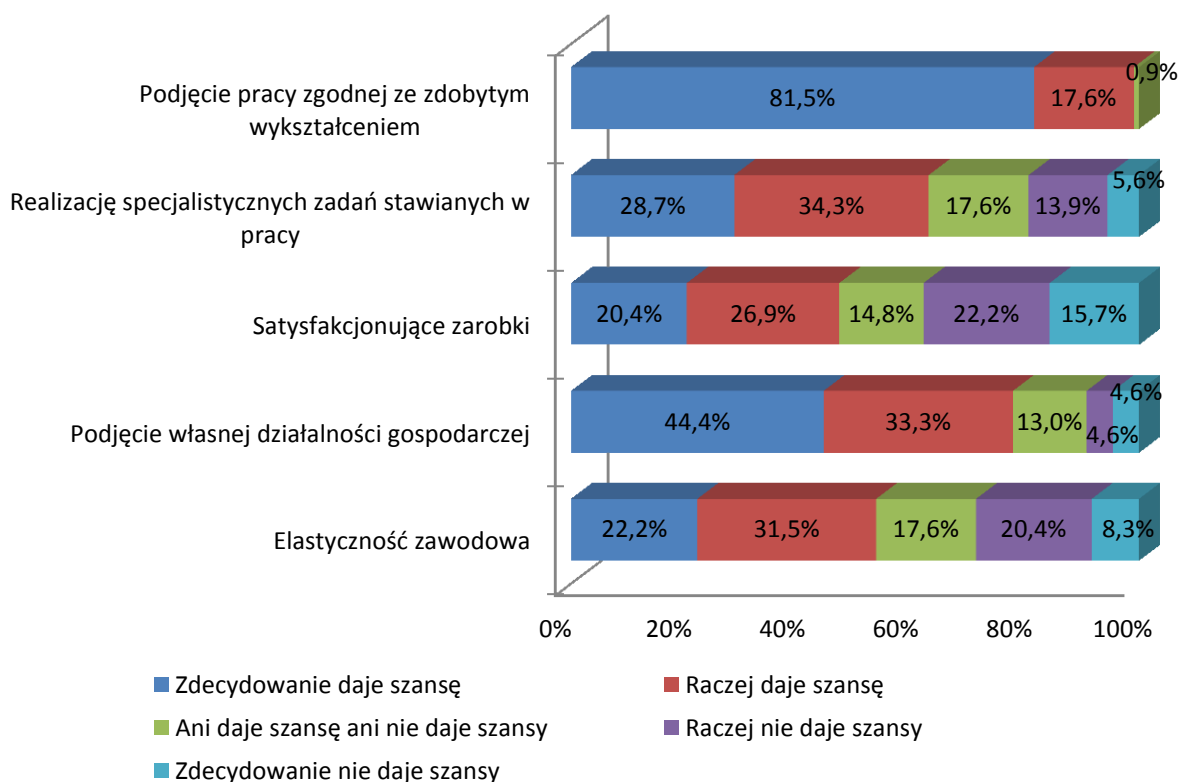
Wykres 8. Dodatkowe aktywności podejmowane przez badanych absolwentów Wydziału Lekarskiego.



Spośród badanych absolwentów jedynie studenci Kierunku Lekarskiego część studiów odbyli za granicą (15,9%). Studiujący za granicą najczęściej korzystali z programu stypendialnego (np. Erasmus – 71,4%). Pozostałe 4 osoby wyjechały indywidualnie (2 osoby), indywidualnie i dodatkowo korzystały z programu stypendialnego (1 osoba) lub wyjechały w ramach umów bilateralnych (1 osoba).

Zapytani o szanse, jakie studenci otrzymali dzięki ukończonym studiom badani absolwenci Wydziału Lekarskiego ocenili, że ich studia zdecydowanie dają szansę na podjęcie pracy zgodnej z wykształceniem (81,5%). Nieco gorzej ocenili szansę na podjęcie własnej działalności gospodarczej (44,4%) oraz na realizację specjalistycznych zadań stawianych w pracy (28,7%). Najmniej badanych absolwentów Wydziału Lekarskiego uznało, że ich studia dają szansę na pozyskanie umiejętności dostosowania się do nowych miejsc pracy (elastyczność zawodowa - 22,2%) oraz na satysfakcję z zarobków (20,4%) (wykres 9).

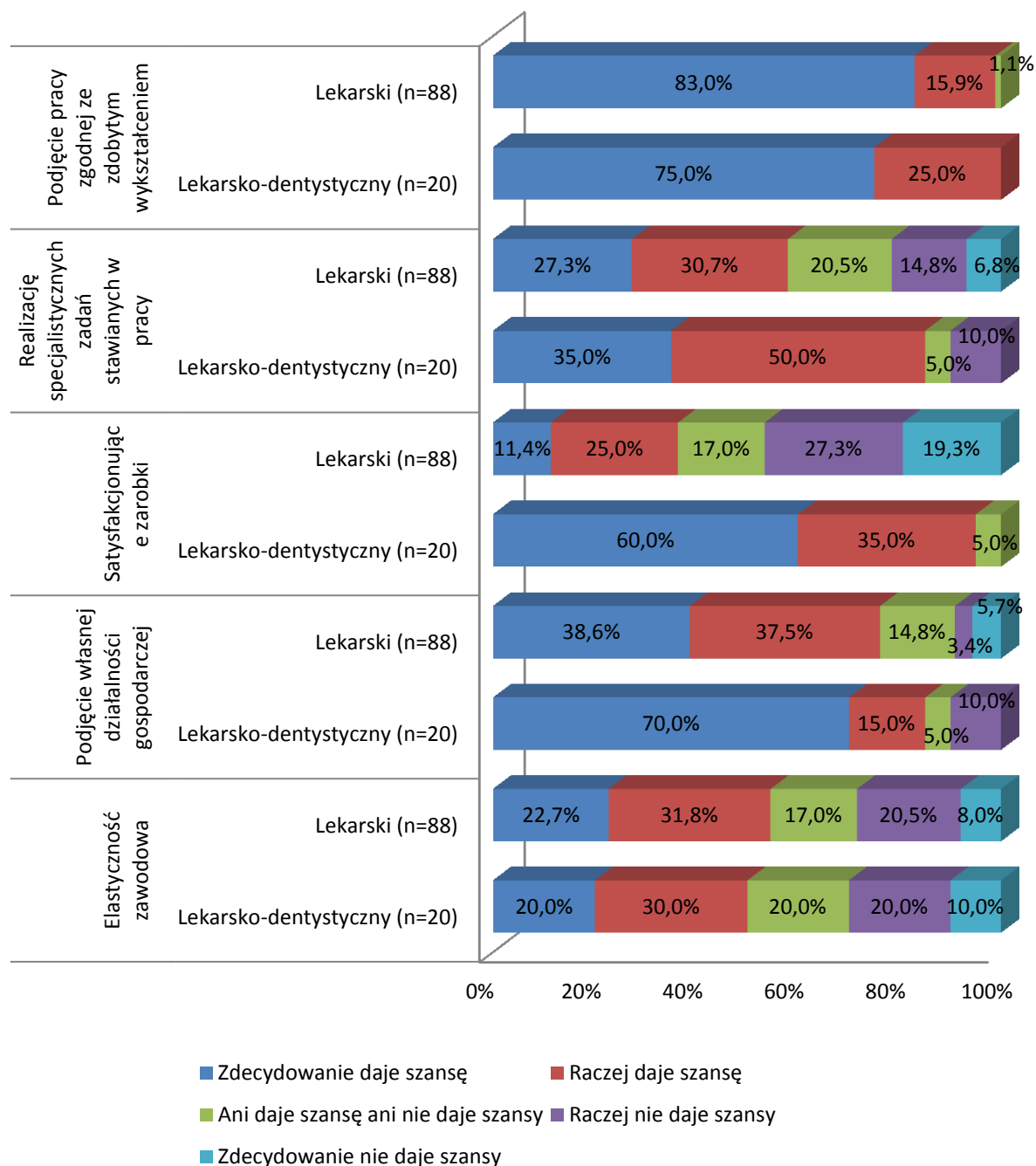
Wykres 9. Ocena możliwości uzyskanych dzięki ukończonym studiom wśród badanych absolwentów Wydziału Lekarskiego.



Badani absolwenci poszczególnych kierunków różnili się szczególnie w ocenie zarobków oraz możliwości podjęcia działalności gospodarczej. Okazało się, że studenci Kierunku Lekarsko-Dentystycznego znacznie częściej uważali, że ich studia zdecydowanie dają szansę na satysfakcjonujące zarobki oraz na podjęcie działalności gospodarczej (wykres 10).

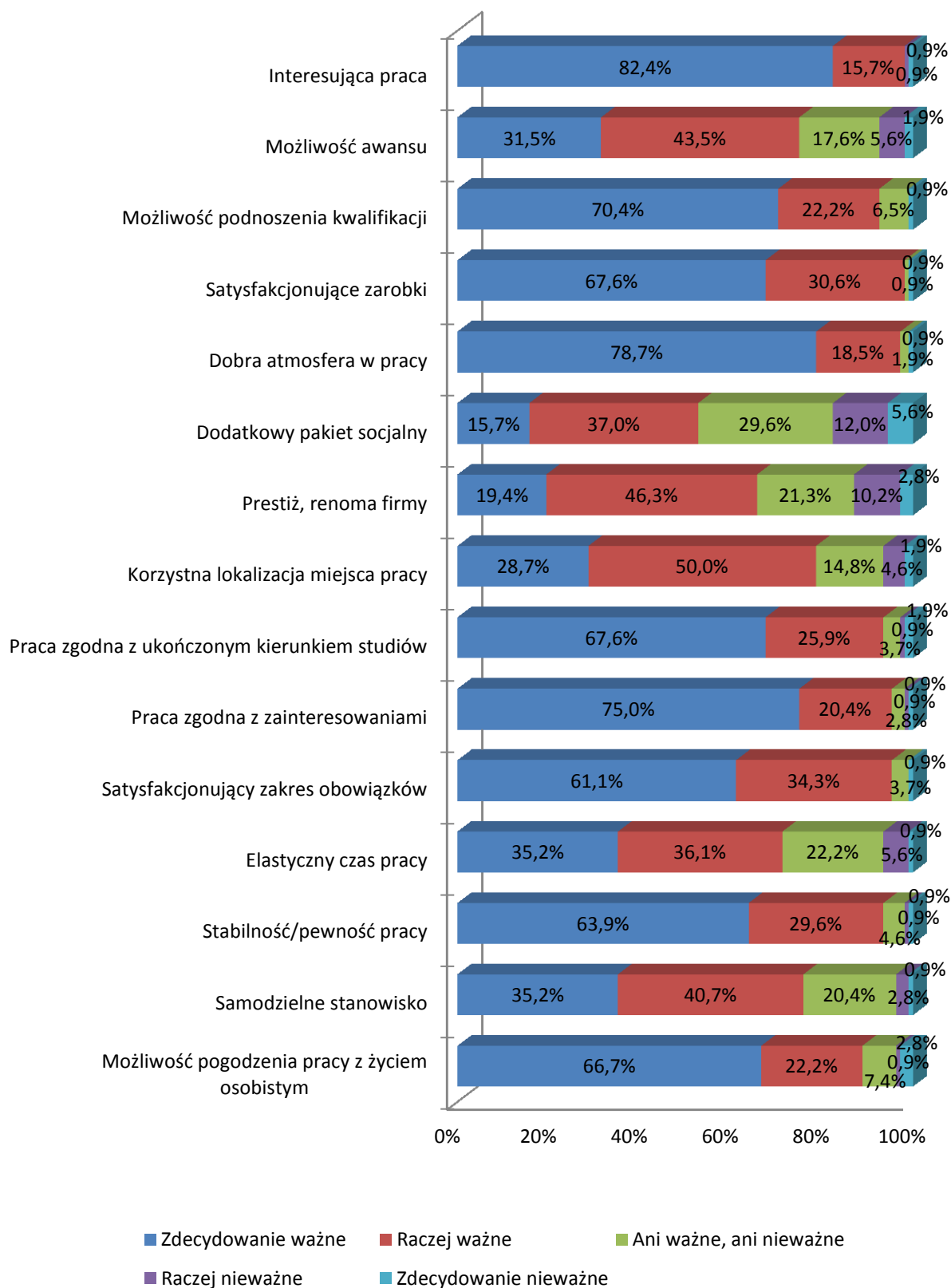
Losy zawodowe absolwentów Uniwersytetu Jagiellońskiego – Collegium Medicum. Wydział Lekarski.
Kierunek Lekarski i Lekarsko-Dentystyczny (rocznik 2014/2015).

Wykres 10. Różnice w ocenie możliwości uzyskanych dzięki ukończonym studiom pomiędzy absolwentami Kierunku Lekarskiego i Kierunku Lekarsko-Dentystycznego.



Dla badanych absolwentów przy wyborze pracy najważniejsze okazało się to, by praca była interesująca, by w pracy panowała dobra atmosfera, by była zgodna z zainteresowaniami oraz by istniała możliwość podnoszenia kwalifikacji. Najmniej ważne okazały się dodatkowy pakiet socjalny, prestiż firmy oraz korzystna lokalizacja miejsca pracy (wykres 11).

Wykres 11. Ocena ważności kryteriów branych pod uwagę przy wyborze pracy wśród badanych absolwentów Wydziału Lekarskiego.

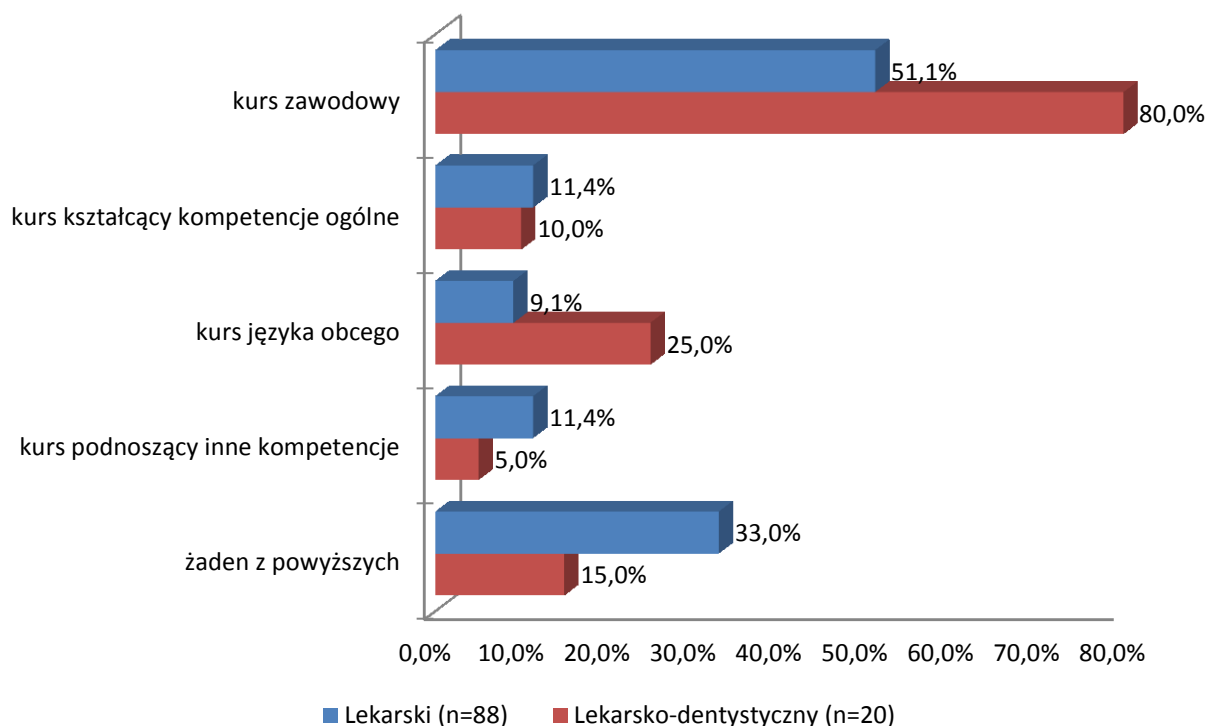


Pytani o ocenę kryteriów branych pod uwagę przy wyborze pracy absolwenci Kierunku Lekarskiego i Kierunku Lekarsko-Dentystycznego nie różnili się między sobą w wyborze odpowiedzi.

Pytani o korzystanie z różnych form kształcenia dodatkowego badani najczęściej wskazywali kursy zawodowe uzupełniające kompetencje w ramach ukończonego kierunku studiów (56,5%), następnie 12% badanych absolwentów brało udział w kursie języka obcego, 11,1% w kursach kształcących kompetencje ogólne, natomiast 10,2% badanych brało udział w kursach podnoszących inne kompetencje. 29,6% badanych osób nie brało udziału w żadnych kursach dokształcających.

W podziale na wybrane kierunki wśród badanych absolwentów Wydziału Lekarskiego znacznie więcej absolwentów Kierunku Lekarsko-Dentystycznego brało udział w kursach zawodowych (80% na Kierunku Lekarsko-Dentystycznym przy 51,1% na Kierunku Lekarskim) oraz w kursach języka obcego (25% na Kierunku Lekarsko-Dentystycznym przy 9,1% na Kierunku Lekarskim). Badani absolwenci Kierunku Lekarskiego częściej nie brali udziału w żadnym z kursów podwyższających kompetencje (33% z Kierunku Lekarskiego nie brało udziału w żadnym kursie w stosunku do 15% badanych z Kierunku Lekarsko-Dentystycznego)(wykres 12).

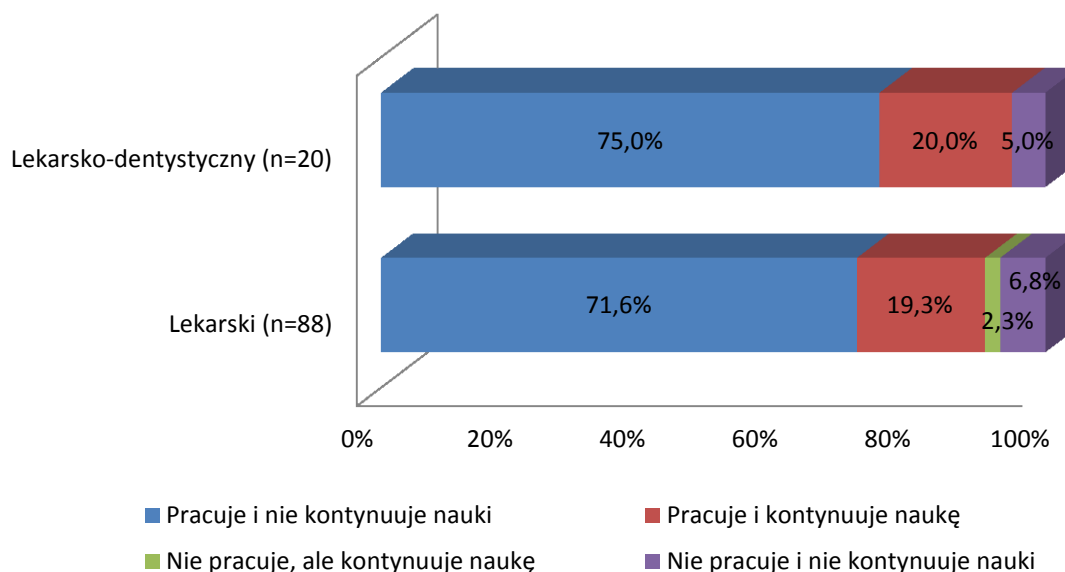
Wykres 12. Korzystanie przez badanych absolwentów Wydziału Lekarskiego z różnych form kształcenia dodatkowego w relacji do ukończonego kierunku studiów.



Sytuacja zawodowa

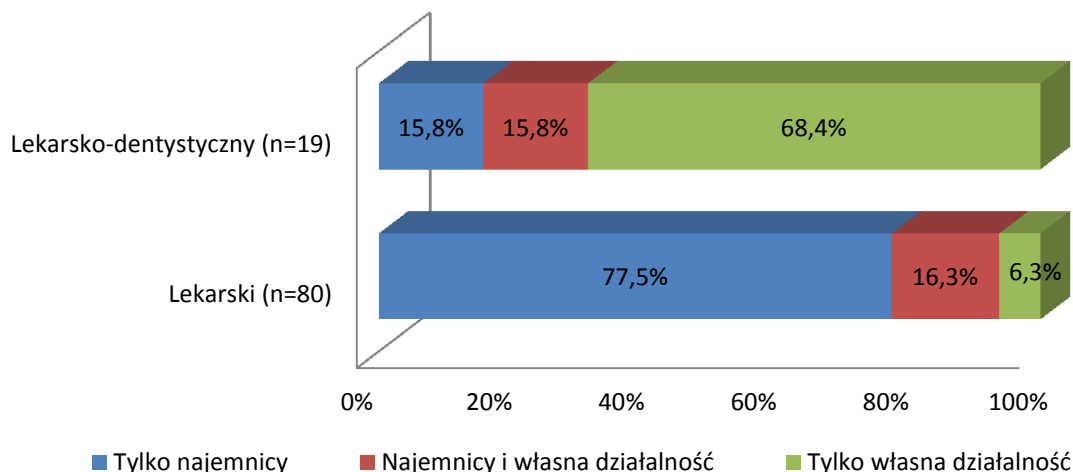
Wśród badanych absolwentów Wydziału Lekarskiego 91,6% osób pracuje, z czego 19,4% dodatkowo się uczy. 6,5% badanych nie pracuje i nie kontynuuje nauki, natomiast 2 osoby (z Kierunku Lekarskiego) nie pracują, lecz kontynuują naukę (wykres 13).

Wykres 13. Sytuacja zawodowa badanych absolwentów Wydziału Lekarskiego w relacji do ukończonego kierunku studiów.



Wśród absolwentów pracujących, biorących udział w badaniu, 65,7% wykonuje tylko pracę najemną, podczas gdy 18,2% prowadzi tylko własną działalność a 16,2% łączy obie formy zatrudnienia. Dzieląc grupę według kierunku studiów możemy zauważyć, że odsetek badanych absolwentów Kierunku Lekarsko-Dentystycznego prowadzącego tylko własną działalność jest znacznie większy niż w przypadku absolwentów Kierunku Lekarskiego (68,4% na Kierunku Lekarsko-Dentystycznym w stosunku do 6,3% na Kierunku Lekarskim) (wykres 14).

Wykres 14. Rodzaj wykonywanej przez badanych absolwentów Wydziału Lekarskiego pracy w relacji do ukończonego kierunku studiów.



Losy zawodowe absolwentów Uniwersytetu Jagiellońskiego – Collegium Medicum. Wydział Lekarski.
Kierunek Lekarski i Lekarsko-Dentystyczny (rocznik 2014/2015).

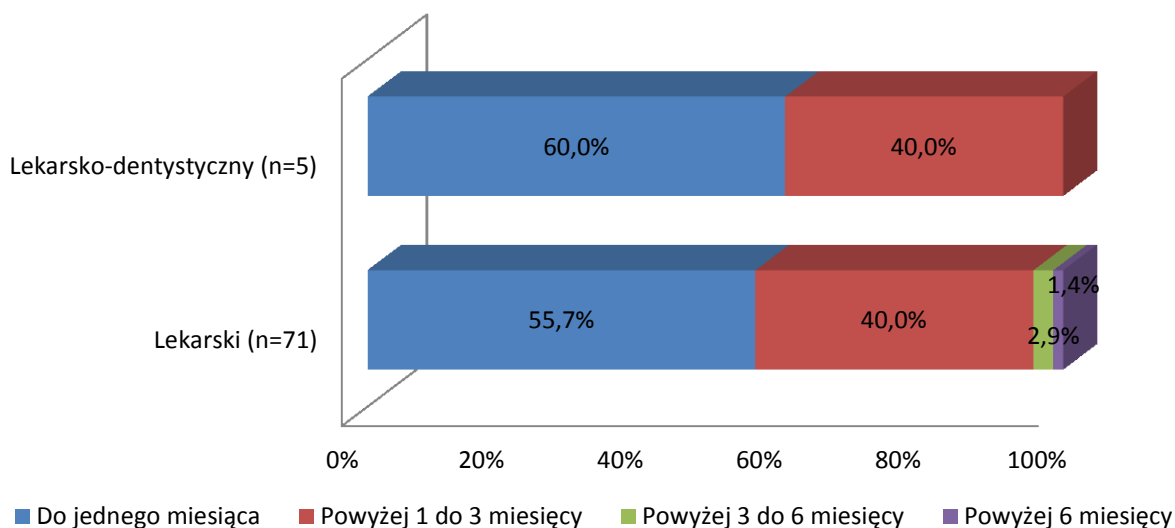
W aspekcie głównego źródła dochodu 76,8% badanych absolwentów wskazało pracę najemną (88,8% na Kierunku Lekarskim i 26,3% na Kierunku Lekarsko-Dentystycznym), natomiast własną działalność gospodarczą wskazało 23,2% badanych (11,3% na Kierunku Lekarskim oraz 73,7% na Kierunku Lekarsko-Dentystycznym).

Osoby wykonujące pracę najemną

Spośród badanych absolwentów Wydziału Lekarskiego na 99 pracujących 76 osób zadeklarowało pracę najemną jako główne źródło dochodu (71 osób na kierunku Lekarskim oraz 5 osób na kierunku Lekarsko-Dentystycznym).

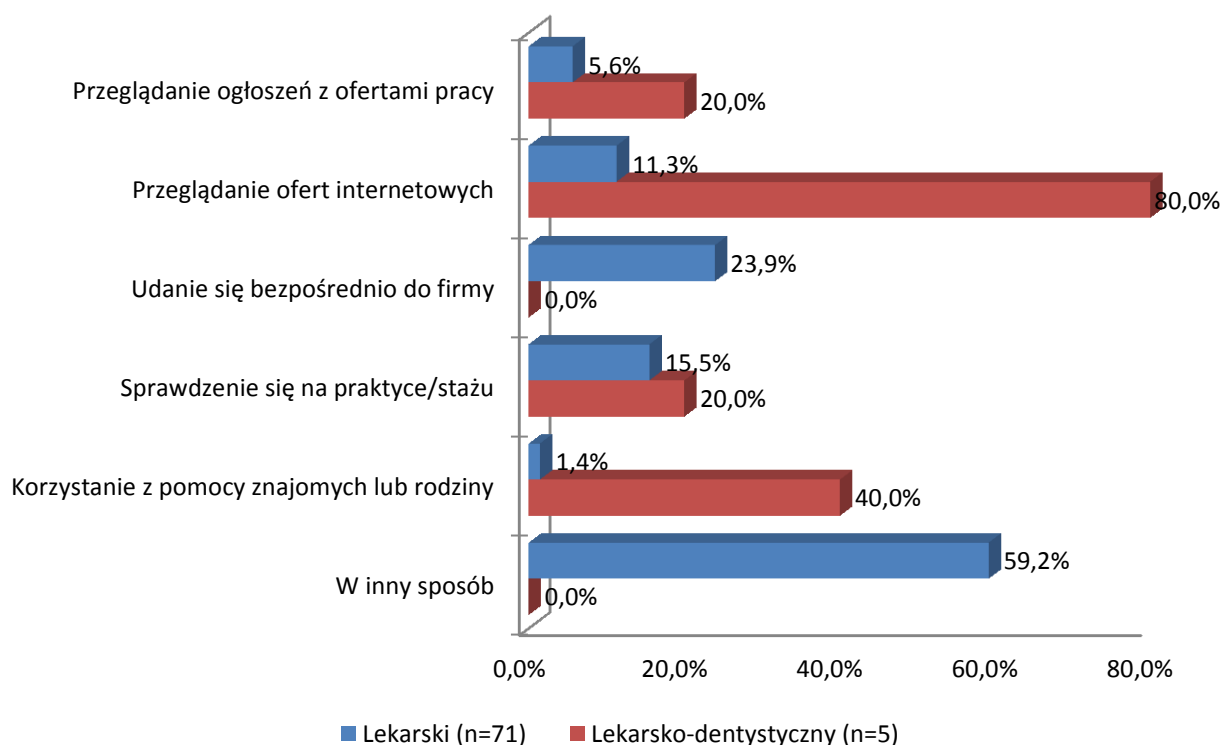
Wśród badanych osób wykonujących pracę najemną najwięcej osób znalazło pracę w okresie do jednego miesiąca po zakończeniu studiów albo zdaniu LEK lub LDEK (56%), nieco mniej w okresie powyżej 1 miesiąca do 3 miesięcy (40%). Pozostali badani absolwenci kierunku Lekarskiego znaleźli pracę powyżej 3 do 6 miesięcy po zdaniu LEK (2 osoby), natomiast jedna osoba znalazła pracę powyżej 6 miesięcy po zdaniu Lekarskiego Egzaminu Końcowego. Na obu badanych kierunkach rozkłady częstości okresu do zatrudnienia były podobne (wykres 15).

Wykres 15. Czas poszukiwania pracy przez badanych absolwentów Wydziału Lekarskiego po ukończeniu studiów albo zdaniu LEK lub LDEK w relacji do ukończonego kierunku studiów.



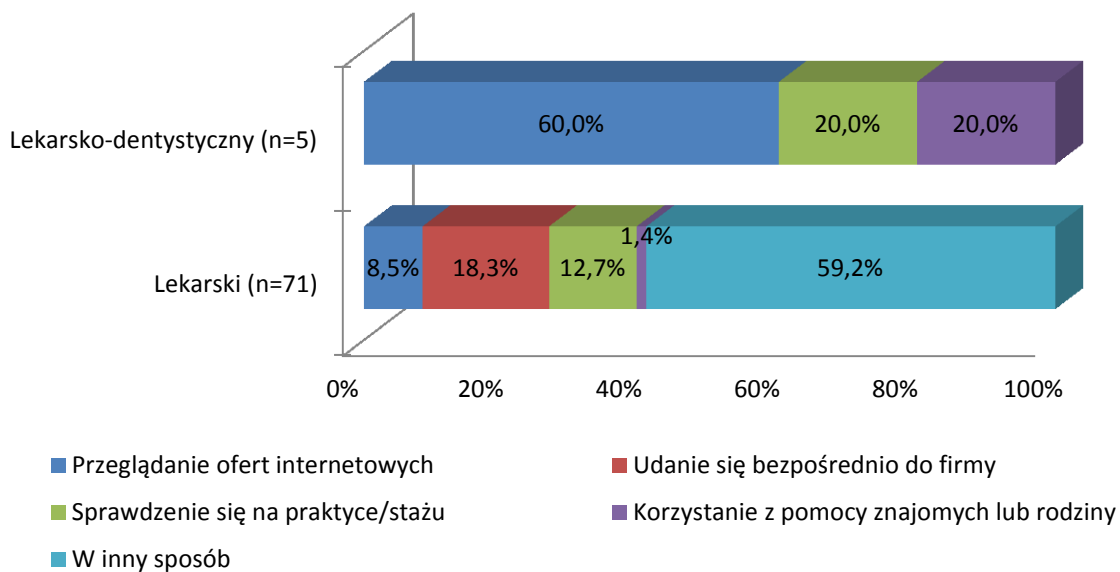
Badani absolwenci jako sposób poszukiwania pracy najczęściej wskazywali bezpośrednie udanie się do firmy (22,4%), pozostanie w firmie po stażu lub przeglądanie ofert internetowych (po 15,8%). 55,3% badanych (sami absolwenci kierunku Lekarskiego) wskazywało inny sposób znalezienia (głównie rezydentura) (wykres 16).

Wykres 16. Sposoby poszukiwania pracy badanych absolwentów Wydziału Lekarskiego w relacji do ukończonego kierunku studiów.



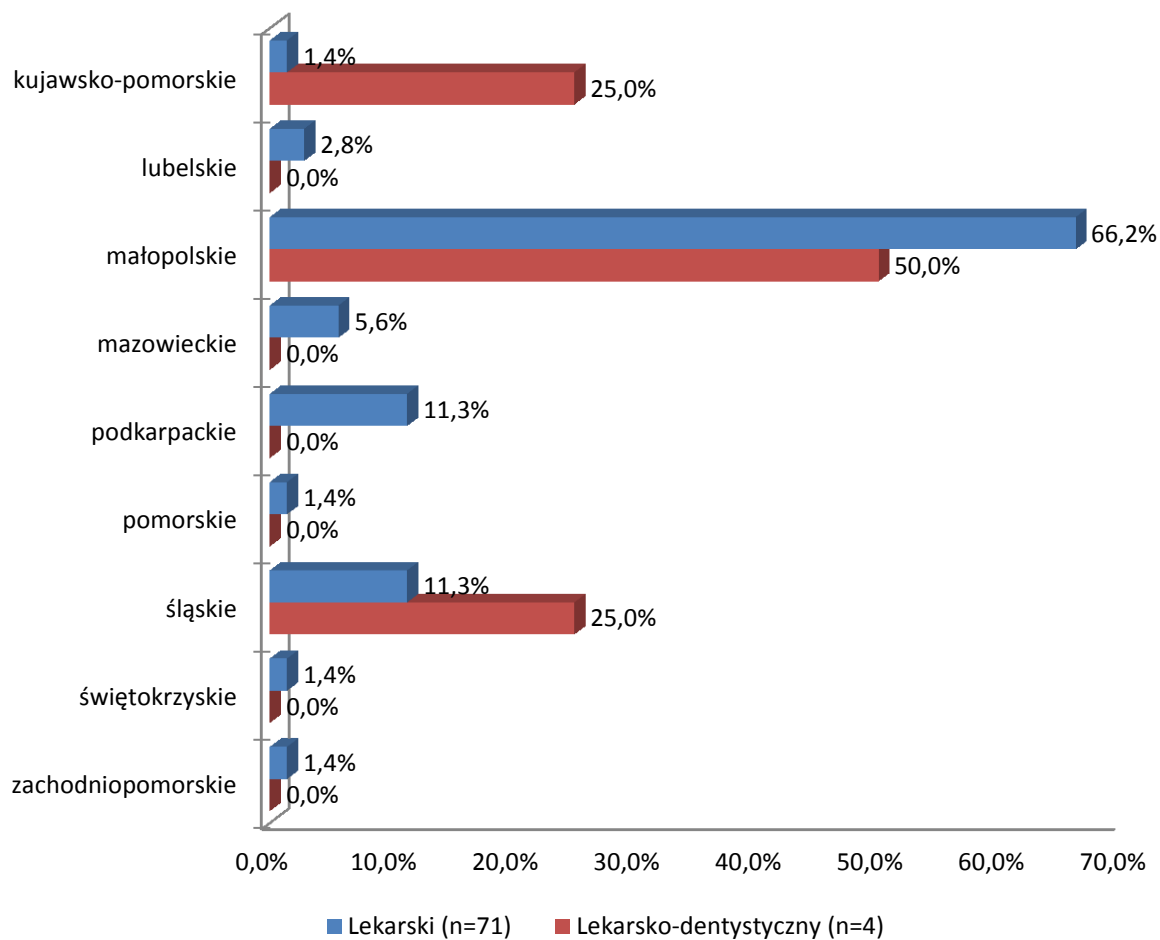
Badani absolwenci Kierunku Lekarskiego jako sposób, dzięki któremu znaleźli aktualne zatrudnienie, wskazywali udanie się bezpośrednio do firmy (18,3%), sprawdzenie się na praktyce/stażu (12,7%), przeglądanie ofert internetowych (8,5%), korzystanie z pomocy znajomych lub rodziny (1 osoba), jednakże najczęściej badanych wskazało na odpowiedź „inny sposób” (głównie rezydentura – 59,2%). W przypadku badanych z Kierunku Lekarsko-Dentystycznego 3 osoby znalazły pracę przeglądając oferty internetowe, natomiast jedna osoba sprawdziła się na praktyce/stażu oraz jedna osoba znalazła obecną pracę dzięki pomocy znajomych lub rodziny (wykres 17).

Wykres 17. Decydujące sposoby znalezienia zatrudnienia przez badanych absolwentów Wydziału Lekarskiego w relacji do ukończonego kierunku studiów.



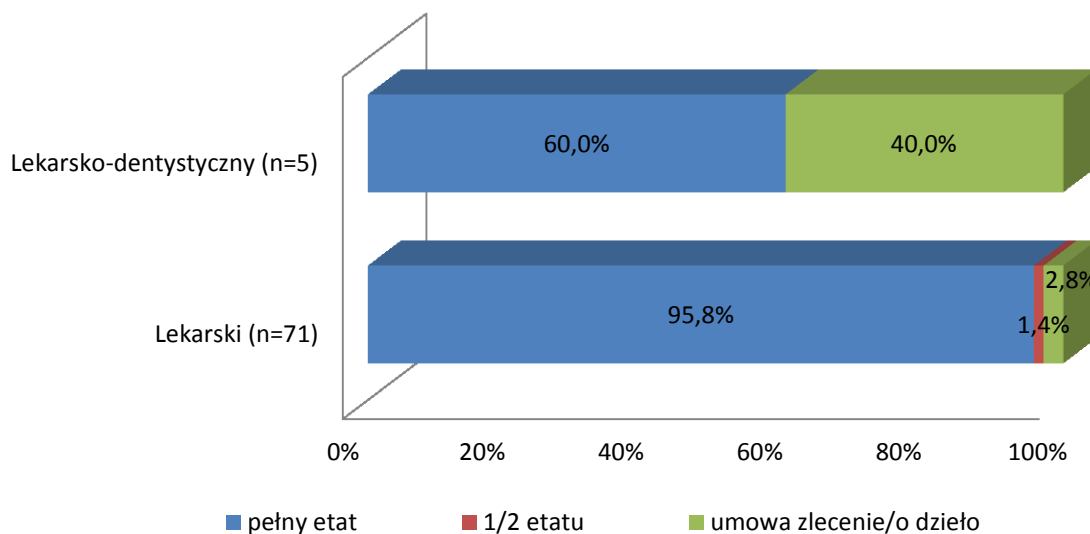
Tylko jedna osoba (z Kierunku Lekarsko-Dentystycznego) podjęła pracę za granicą (w Namibii). Spośród osób, które zostały w Polsce, najwięcej osób podjęło pracę w województwie małopolskim (65,3%), znacznie mniej w województwie śląskim (12%), podkarpackim (10,7%) oraz mazowieckim (5,3%). Tylko dwie osoby podjęły pracę w województwie lubelskim, natomiast w województwach pomorskim, świętokrzyskim oraz zachodniopomorskim pracę podjęły po jednej osobie w każdym (wykres 18).

Wykres 18. Miejsce wykonywanej pracy badanych absolwentów Wydziału Lekarskiego w relacji do ukończonego kierunku studiów.



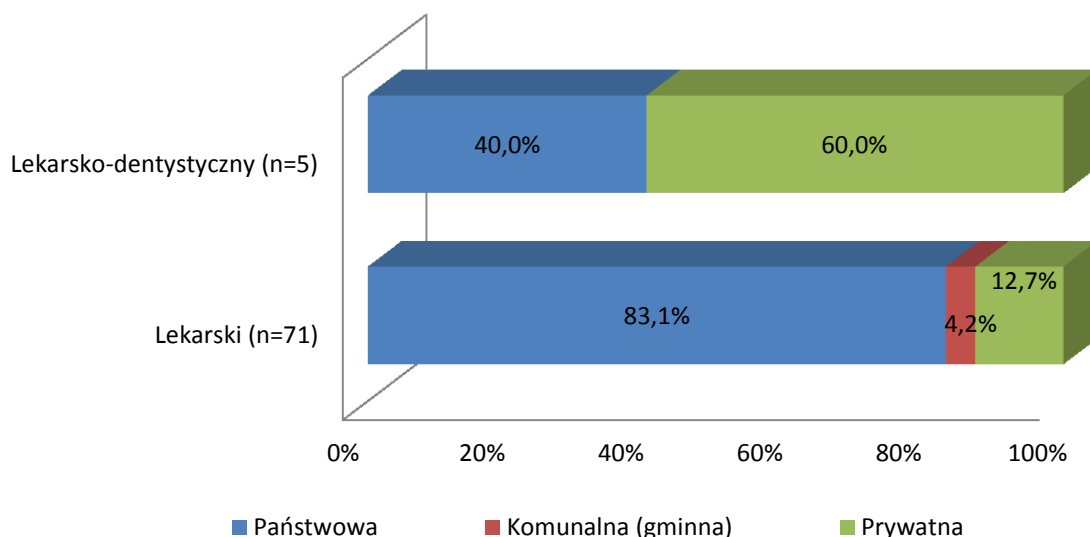
Najwięcej z badanych absolwentów Wydziału Lekarskiego pracowała w wymiarze pełnego etatu (93,4%). Jedna osoba (z Kierunku Lekarskiego) pracowała w wymiarze ½ etatu, podczas gdy pozostałe 4 osoby były zatrudnione w oparciu o umowę-zlecenie/umowę o dzieło (wykres 19).

Wykres 19. Wymiar czasu pracy w jakim zatrudnieni są badani absolwenci Wydziału Lekarskiego w relacji do ukończonego kierunku studiów.



Większość badanych osób była zatrudniona w firmach państwowych (80,3%). Zdecydowanie mniej badanych podejmowało pracę w firmach prywatnych (15,8%). Pozostali respondenci pracowali w firmach komunalnych/gminnych (3,9% - tylko absolwenci Kierunku Lekarskiego) (wykres 20).

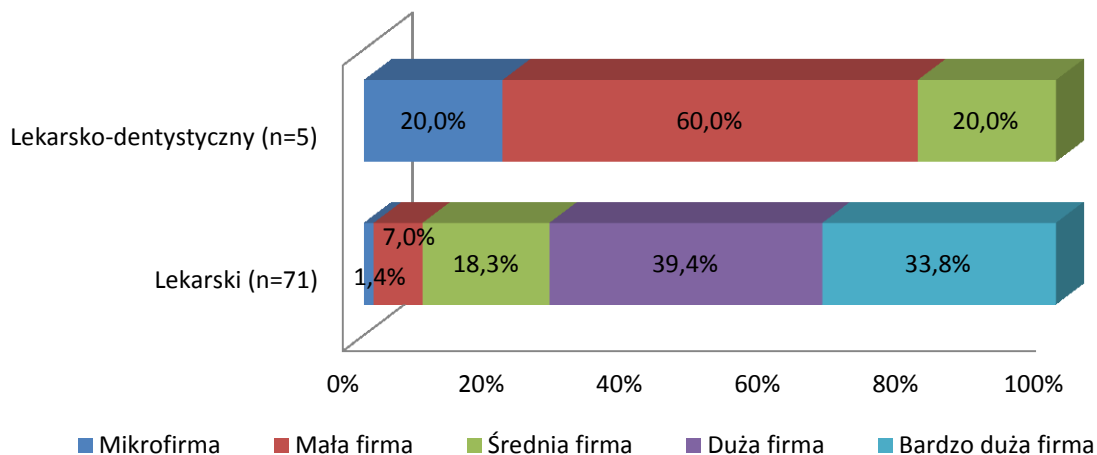
Wykres 20. Formy własności jednostek zatrudniających badanych absolwentów Wydziału Lekarskiego w relacji do ukończonego kierunku studiów.



Analizując wielkości firm i instytucji, w których pracują badani absolwenci można stwierdzić, że absolwenci Kierunku Lekarsko-Dentystycznego najczęściej byli zatrudniani w małych firmach zatrudniających od 10 do 49 osób (3 osoby), a także w średnich, zatrudniających od 50 do 249 osób (jeden respondent) i mikrofirmach, zatrudniających do 9 osób (jeden respondent). W przeciwieństwie do badanych absolwentów Kierunku Lekarsko-Dentystycznego absolwenci Kierunku Lekarskiego

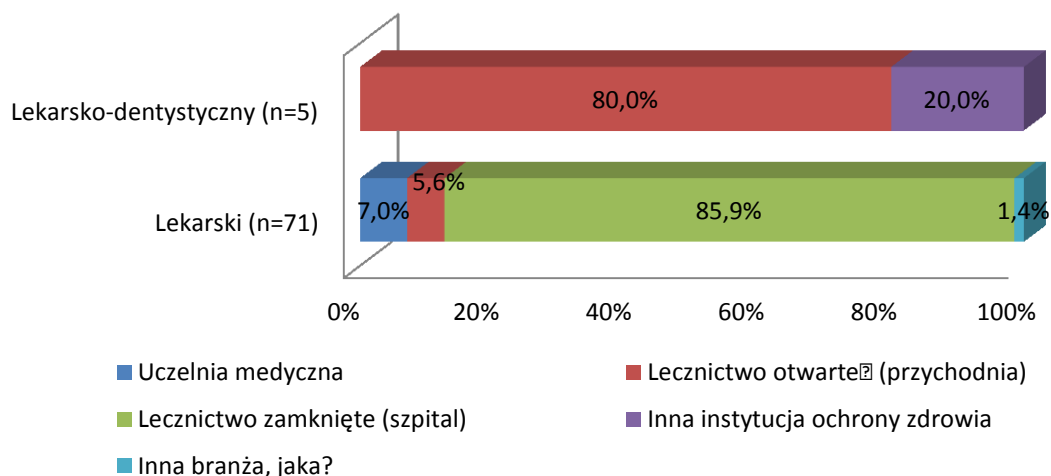
zdecydowanie częściej jako miejsce pracy wybierali duże firmy zatrudniające od 250 do 1000 osób (36,8%) oraz bardzo duże firmy, zatrudniające powyżej 1000 osób. Pozostali badani z Kierunku Lekarskiego podejmowali pracę w średnich (18,3%), małych (7%) oraz mikro firmach (jedna osoba) (wykres 21).

Wykres 21. Wielkość jednostek zatrudniających badanych absolwentów Wydziału Lekarskiego w relacji do ukończonego kierunku studiów.



W przeciwieństwie do badanych absolwentów Kierunku Lekarsko-Dentystycznego, badani z Kierunku Lekarskiego najczęściej podejmowali pracę w lecznictwie zamkniętym (85,9%). Stomatolodzy najczęściej zatrudniali się w przychodniach (lecznictwo otwarte – 80% badanych z Kierunku Lekarsko-Dentystycznego), podczas gdy z Kierunku Lekarskiego pracę w przychodniach podjęło jedynie 5,6% badanych. Ponadto 7% badanych z Kierunku Lekarskiego podjęło pracę na uczelni medycznej, natomiast jedna osoba z Kierunku Lekarsko-Dentystycznego podjęła pracę w innej instytucji ochrony zdrowia. Jeden respondent (z Kierunku Lekarskiego) podjął pracę w innej branży (wykres 22).

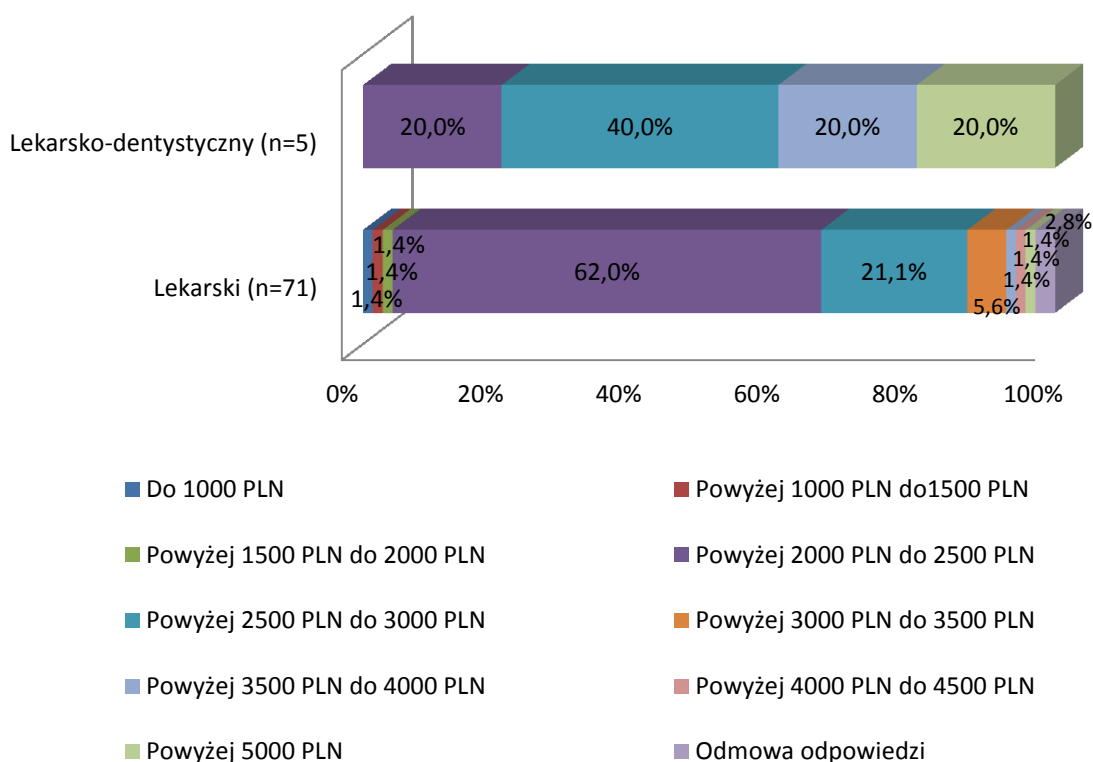
Wykres 22. Branża jednostek zatrudniających badanych absolwentów Wydziału Lekarskiego w relacji do ukończonego kierunku studiów.



Wszyscy badani, poza jedną osobą z Kierunku Lekarskiego, ocenili wykonywaną pracę jako zdecydowanie zgodną ze zdobytym wykształceniem. Pozostała jedna osoba określiła wykonywaną pracę jako „raczej zgodną” ze zdobytym wykształceniem.

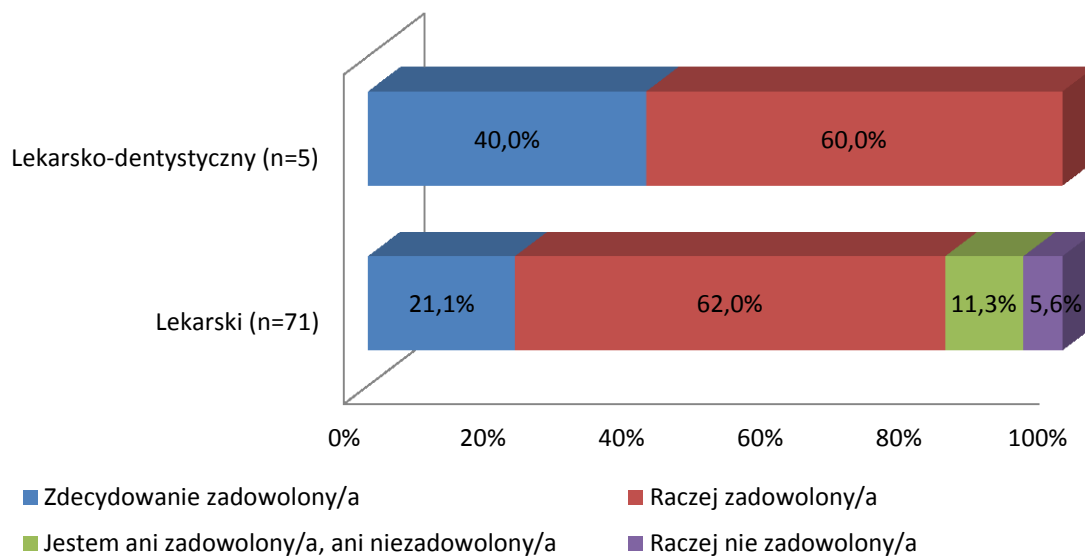
Na pytanie o miesięczne zarobki netto, większość badanych wskazywała przedział powyżej 2000 PLN do 2500 PLN (59,2%). Prawie trzy razy mniej badanych zarabowało w momencie badania powyżej 2500 PLN do 3000 PLN (22,4%), natomiast na przedział powyżej 3000 PLN do 3500 PLN wskazało 5,3% badanych (wykres 23).

Wykres 23. Kategorie wynagrodzenia badanych absolwentów Wydziału Lekarskiego w relacji do ukończonego kierunku studiów.



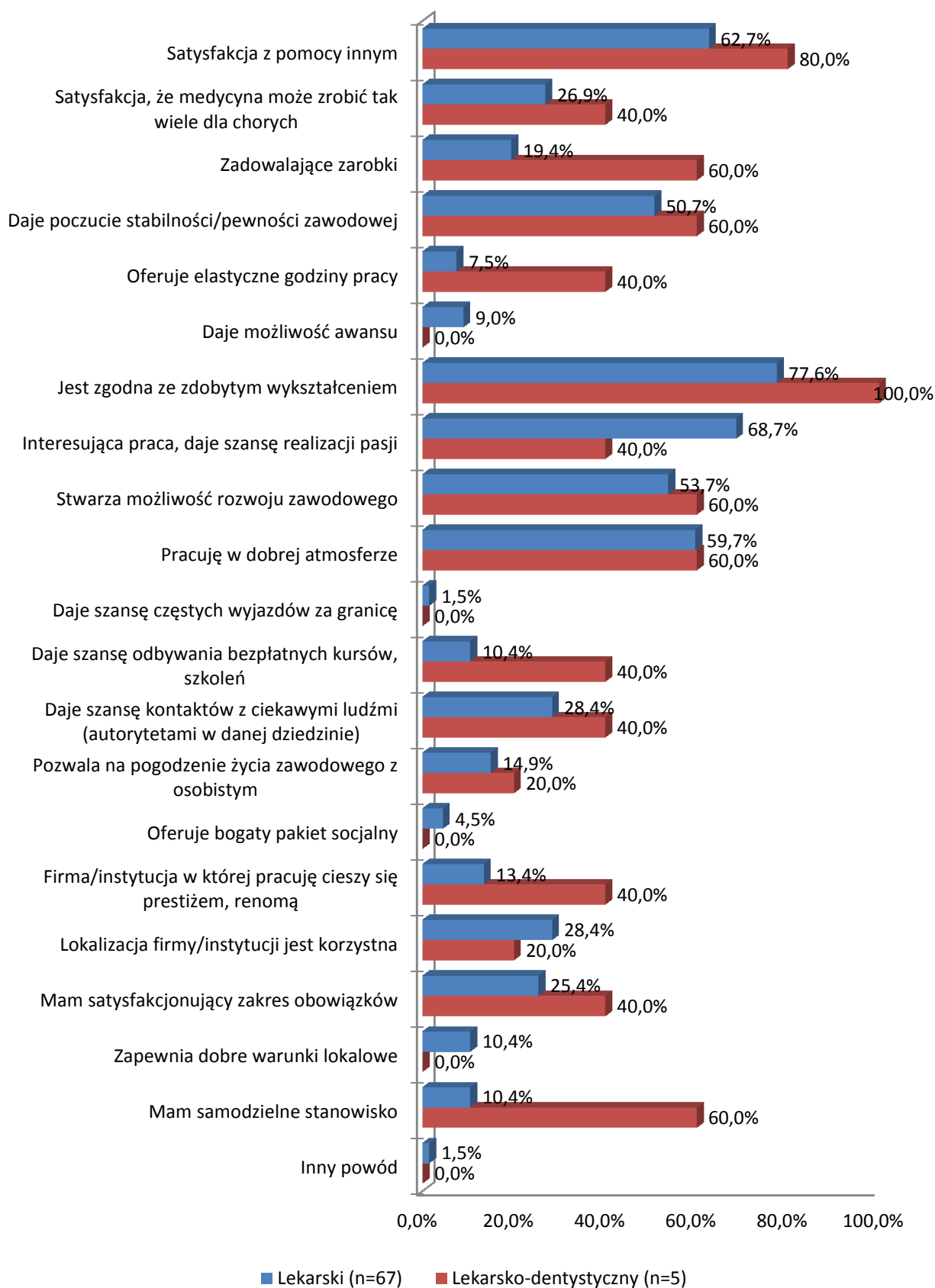
Odpowiadając na pytanie o zadowolenie z obecnie wykonywanej pracy, większość badanych była raczej zadowolona (61,8%). Prawie trzy razy mniej osób wskazało na zdecydowane zadowolenie z wykonywanej pracy (22,4%). 10,5% badanych osób nie było w stanie określić, czy są zadowoleni, natomiast cztery osoby (z Kierunku Lekarskiego) stwierdziły, że są raczej niezadowolone (wykres 24).

Wykres 24. Zadowolenie z wykonywanej pracy badanych absolwentów Wydziału Lekarskiego w relacji do ukończonego kierunku studiów.



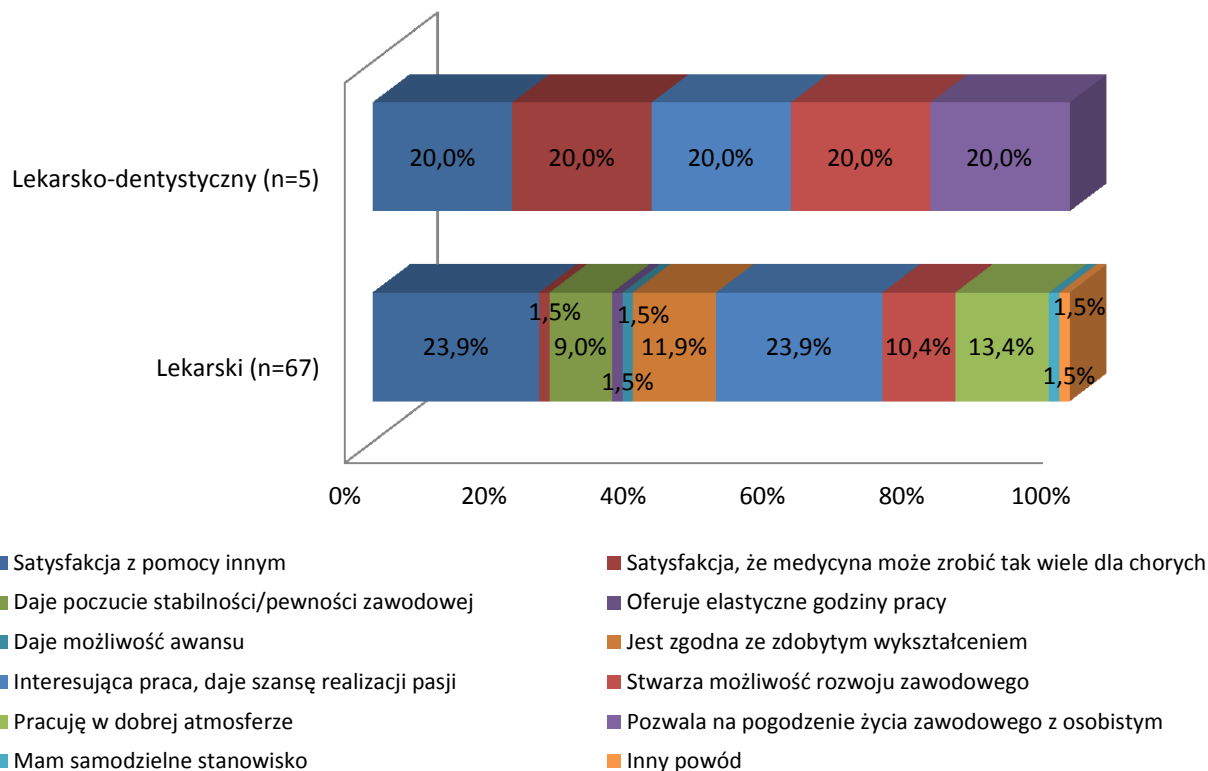
Wśród osób zadowolonych z wykonywanej pracy najczęściej wybieranym powodem zadowolenia była zgodność wykonywanej pracy ze zdobytym wykształceniem (79,2%), wykonywana praca jest interesująca i daje możliwość realizacji pasji (66,7%), satysfakcja z pomocy potrzebującym (63,9%) oraz praca w miłej atmosferze (59,7%). Najrzadziej badani absolwenci wybierali szansę częstych wyjazdów za granicę (1,4%) oraz dodatkowy pakiet socjalny (4,2%) (wykres 25).

Wykres 25. Przyczyny zadowolenia z pracy wykonywanej przez badanych absolwentów Wydziału Lekarskiego w relacji do ukończonego kierunku studiów.



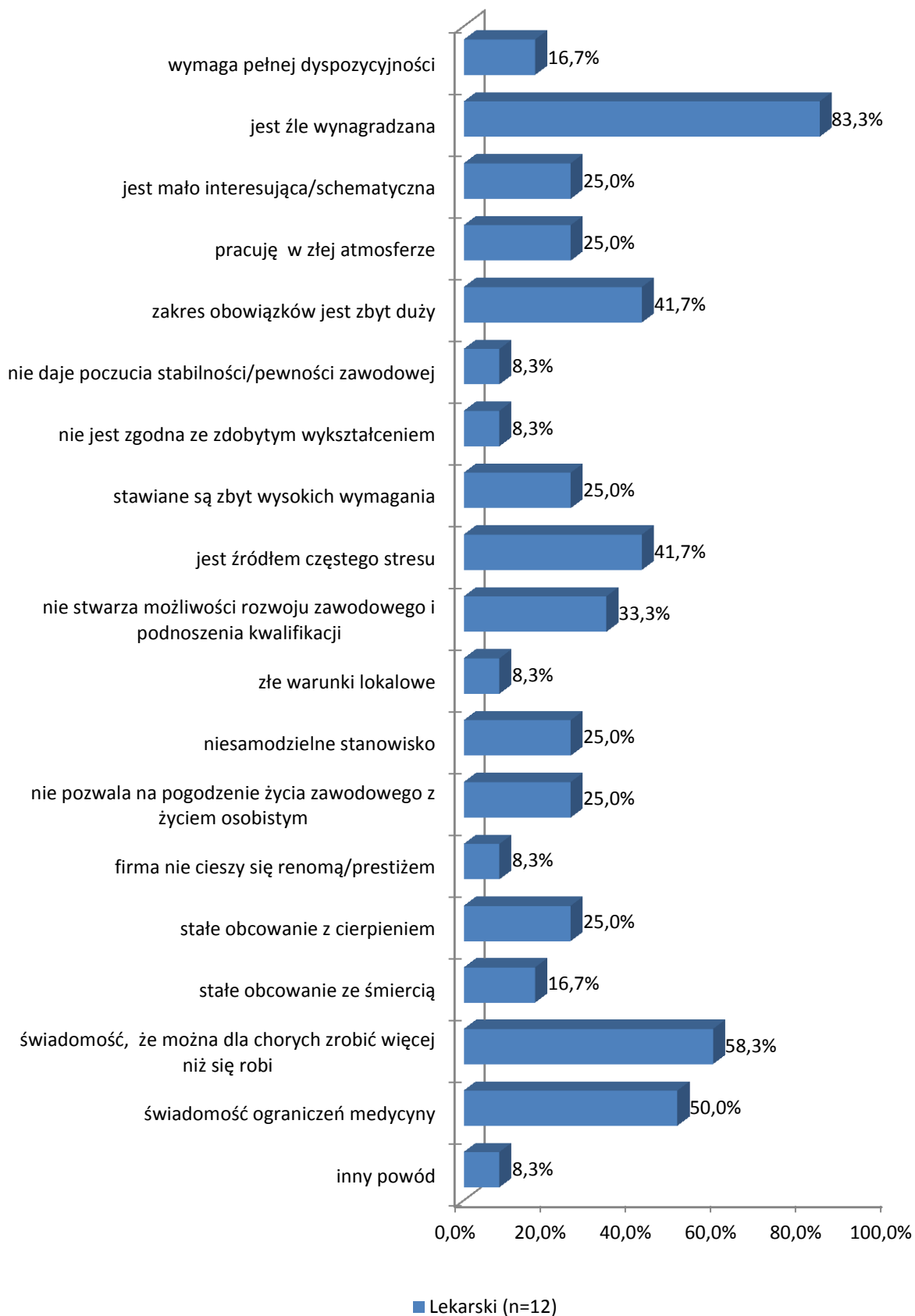
Wśród badanych absolwentów, jako najważniejszy powód zadowolenia z wykonywanej pracy, najczęściej wybierana była satysfakcja z pomocy innym oraz posiadanie interesującej pracy, dającej szansę realizacji pasji (po 23,6%)(wykres 26).

Wykres 26. Najważniejsza przyczyna zadowolenia z wykonywanej pracy wśród badanych absolwentów Wydziału Lekarskiego w relacji do ukończonego kierunku studiów.



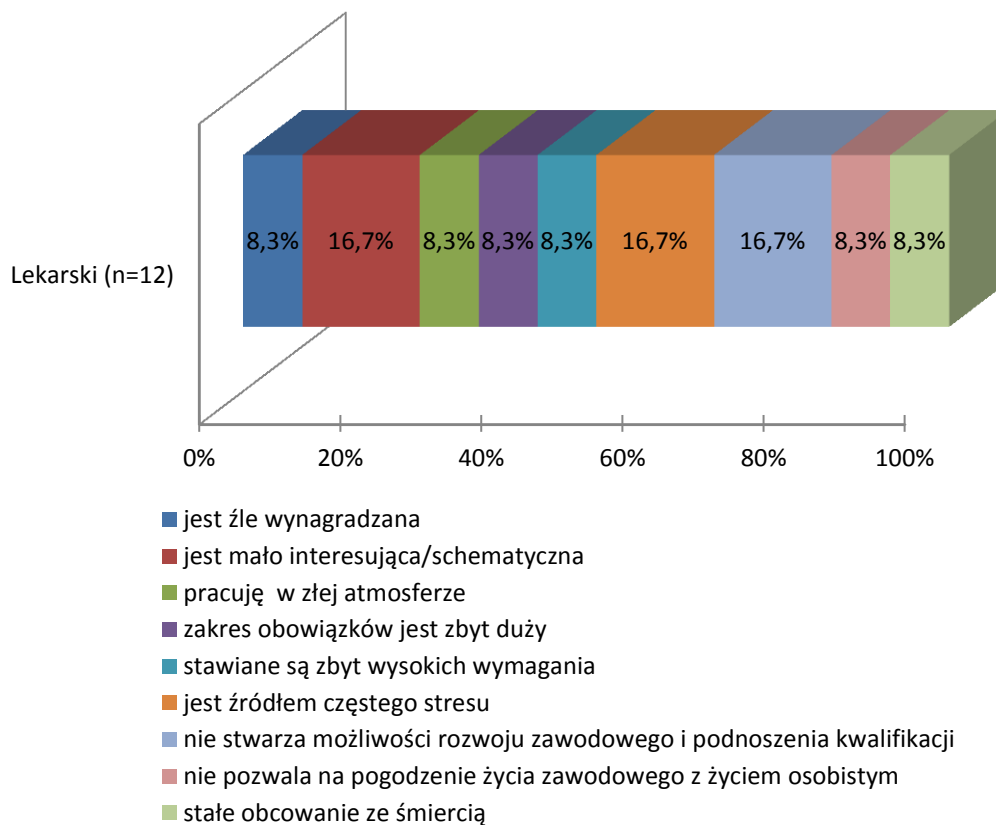
Jako powód niezadowolenia z wykonywanej pracy badani absolwenci najczęściej wskazywali złe wynagrodzenie (83,3%), świadomość, że dla chorych można zrobić więcej niż się robi (58,3%), świadomość ograniczeń medycyny (50%) oraz stres (46,2%). Żaden z respondentów nie wskazał braku możliwości awansu lub złej lokalizacji firmy, wymieniając powody niezadowolenia z wykonywanej pracy (wykres 27).

Wykres 27. Przyczyny niezadowolenia z pracy wykonywanej przez badanych absolwentów Kierunku Lekarskiego.



Najczęściej pojawiającymi się głównymi powodami niezadowolenia z wykonywanej pracy była mało interesująca i schematyczna praca, stresująca praca oraz praca, która nie stwarza możliwości rozwoju zawodowego i podnoszenia kwalifikacji (po dwie osoby) (wykres 28).

Wykres 28. Najważniejsza przyczyna niezadowolenia z wykonywanej pracy wśród przez badanych absolwentów Wydziału Lekarskiego relacji do ukończonego kierunku studiów.



Osoby prowadzące działalność gospodarczą

Spośród 108 badanych absolwentów Wydziału Lekarskiego, 23 osoby jako podstawowe miejsce pracy, wskazało własną działalność gospodarczą (9 osób z Kierunku Lekarskiego i 14 osób z Kierunku Lekarsko-Dentystycznego). We wszystkich przypadkach, poza jedną osobą, firma ta została założona samodzielnie. W jednym przypadku było to przystąpienie jako wspólnik do istniejącej rodzinnej firmy. W 90,9% przypadków założenie firmy było pomysłem respondenta. W jednym przypadku założenie firmy było pomysłem wspólnym respondenta i innych osób. Jedna osoba założyła firmę z innej inicjatywy, głównie z konieczności samozatrudnienia wymaganego od pracodawcy.

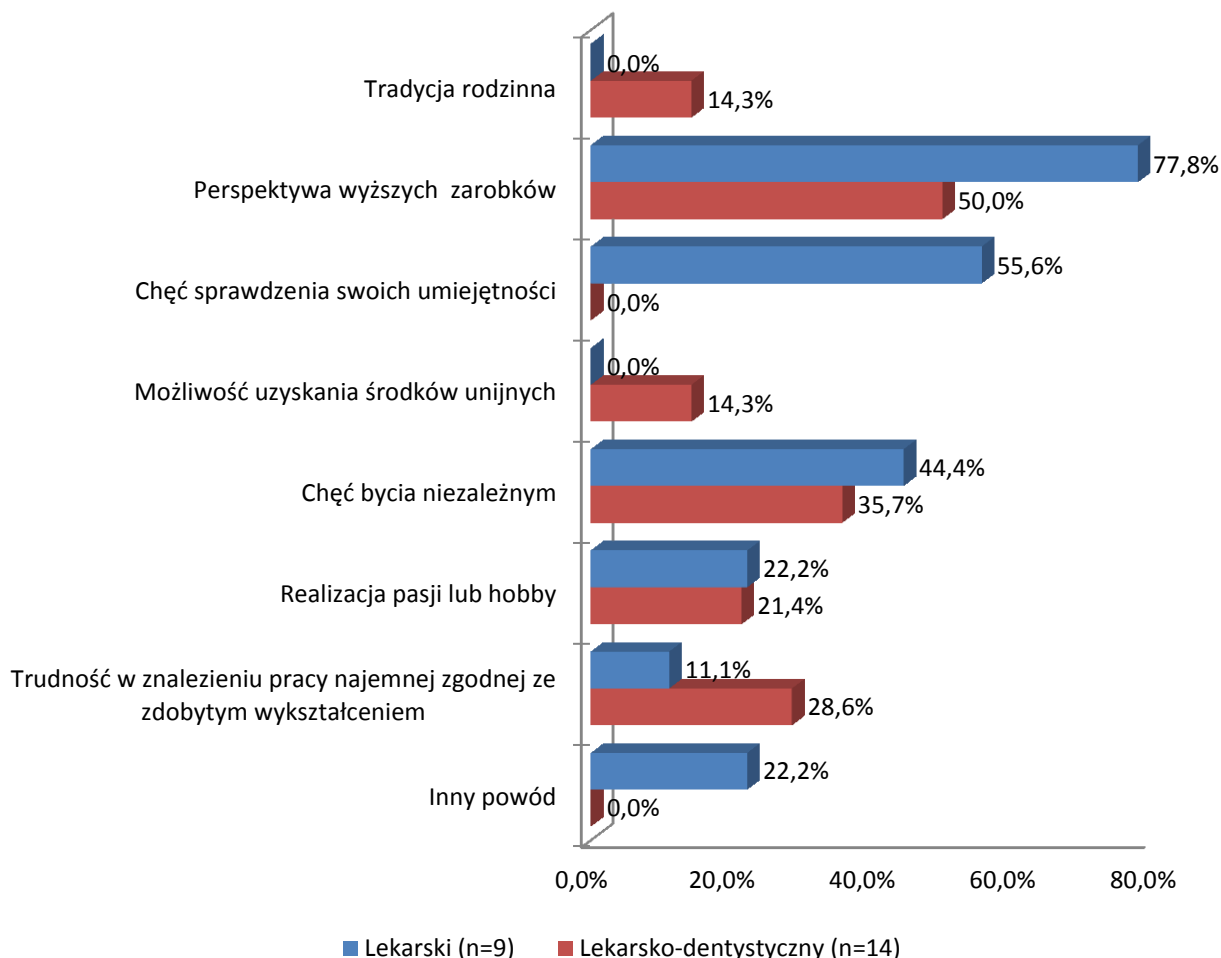
43,5% badanych swoją działalność rozpoczęło w okresie do jednego miesiąca po zdaniu Lekarskiego (Lekarsko-Dentystycznego) Egzaminu Końcowego. Pozostali badani prowadzenie działalności rozpoczynali w okresie powyżej 1 do 3 miesięcy (30,4%), powyżej 3 do 6 miesięcy (jedna osoba) oraz w okresie powyżej 6 miesięcy po zdaniu LEK/LDEK (21,7%). 65,2% badanych założyło własną działalność po krótkim okresie zatrudnienia. Pozostali respondenci zakładali własne firmy od razu po ukończeniu studiów.

Wszystkie badane osoby założyły swoją działalność w Polsce. Firmy te najczęściej rejestrowane były w województwie małopolskim (52,2%), świętokrzyskim (17,4%) oraz śląskim (13%). Pozostali respondenci rejestrowali swoje firmy w województwie podkarpackim (2 osoby), mazowieckim i pomorskim (po jednej osobie).

Wszyscy badani określili prowadzoną przez siebie działalność jako zdecydowanie zgodną ze zdobytym wykształceniem.

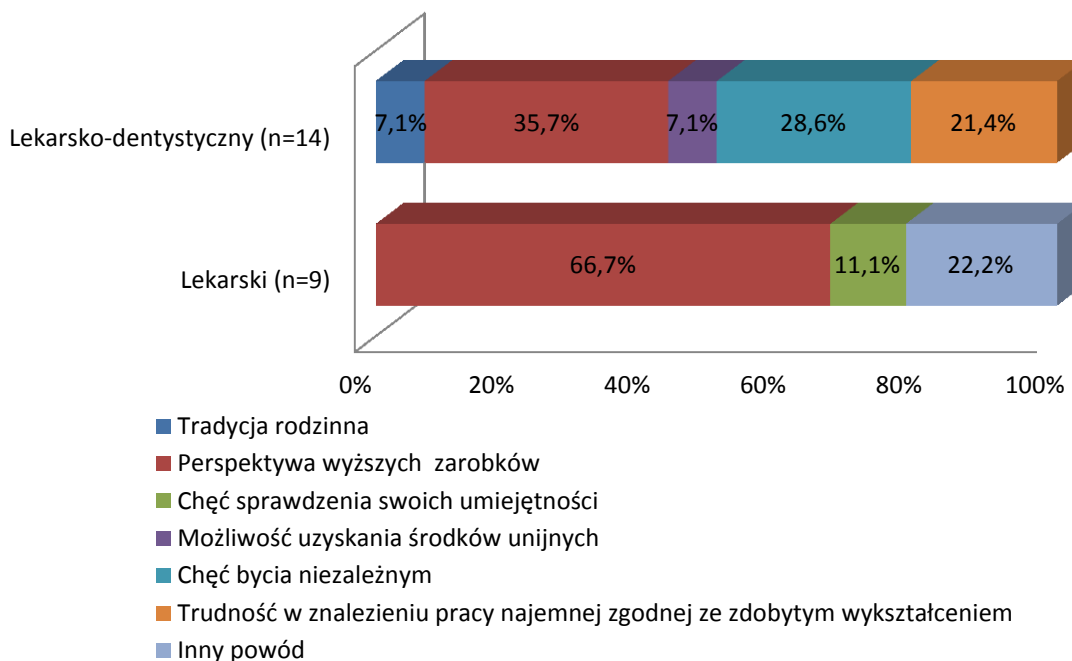
Jako motyw podjęcia własnej działalności gospodarczej badani absolwenci najczęściej wskazywali perspektywę wyższych zarobków (60,9%) oraz chęć bycia niezależnym (39,1%). Nieco mniej badanych jako motyw założenia własnej firmy wskazywało chęć sprawdzenia swoich umiejętności, realizację pasji/hobby oraz trudność w znalezieniu pracy najemnej zgodnej ze zdobytym wykształceniem (po 21,7%). Tylko dla jednej osoby motywacją była tradycja rodzinna, podobnie jak tylko jedna osoba motywowała się możliwością uzyskania środków unijnych (wykres 29).

Wykres 29. Motywy podjęcia przez absolwentów różnych kierunków Wydziału Lekarskiego własnej działalności gospodarczej w charakterze podstawowej formy pracy.



Zapytani o najważniejszy z motywów podjęcia działalności gospodarczej respondenci najczęściej odpowiadali, że jest to perspektywa wyższych zarobków (47,8%). Nieco mniej badanych uznało, że jest to chęć bycia niezależnym (17,4%) oraz trudność w znalezieniu pracy zgodnej ze zdobytym wykształceniem (13%) (te odpowiedzi wskazali jedynie absolwenci Kierunku Lekarsko-Dentystycznego) (wykres 30).

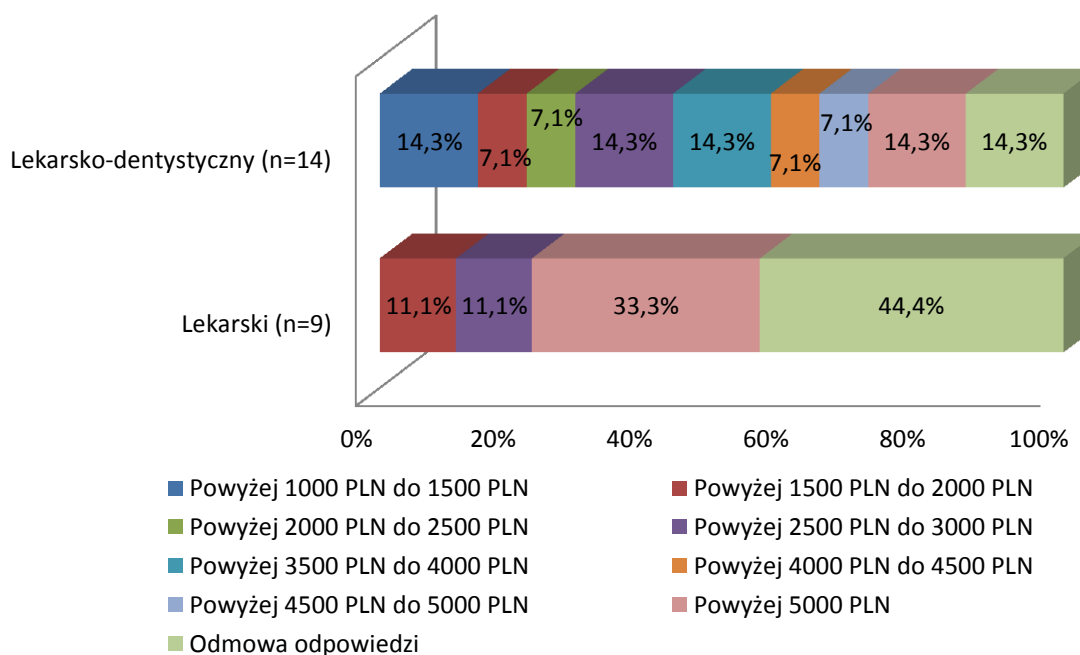
Wykres 30. Najważniejszy motyw założenia własnej działalności gospodarczej, jako podstawowej formy pracy, przez absolwentów różnych kierunków Wydziału Lekarskiego.



W przypadku pytania o branżę, do której respondenci zaliczyliby swoją działalność, wszyscy wskazali na ochronę zdrowia/medycynę/farmację/biotechnologię. Wszyscy badani pracowali na własny rachunek (nie zatrudniali żadnych dodatkowych pracowników).

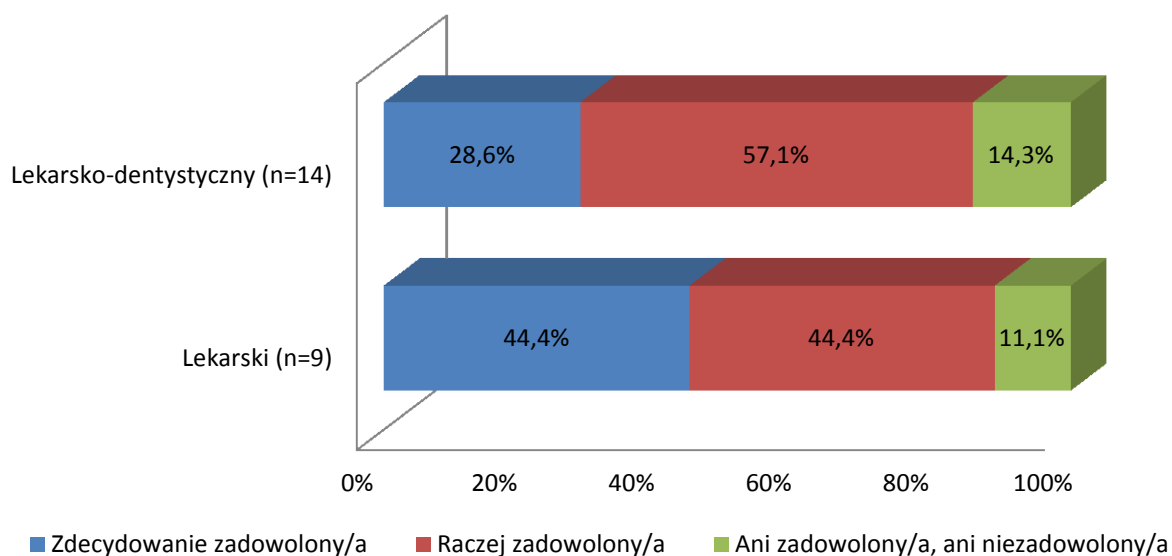
W kwestii zarobków netto („na rękę”) najwięcej osób lokowało się w przedziale powyżej 5000 PLN (21,7%) oraz powyżej 2500 PLN do 3000 PLN (13%). 26,1% respondentów odmówiło odpowiedzi na to pytanie (wykres 31).

Wykres 31. Wysokość wynagrodzenia badanych absolwentów Wydziału Lekarskiego, prowadzących własną działalność gospodarczą jako podstawową formę zatrudnienia, w zależności od ukończonego kierunku studiów.



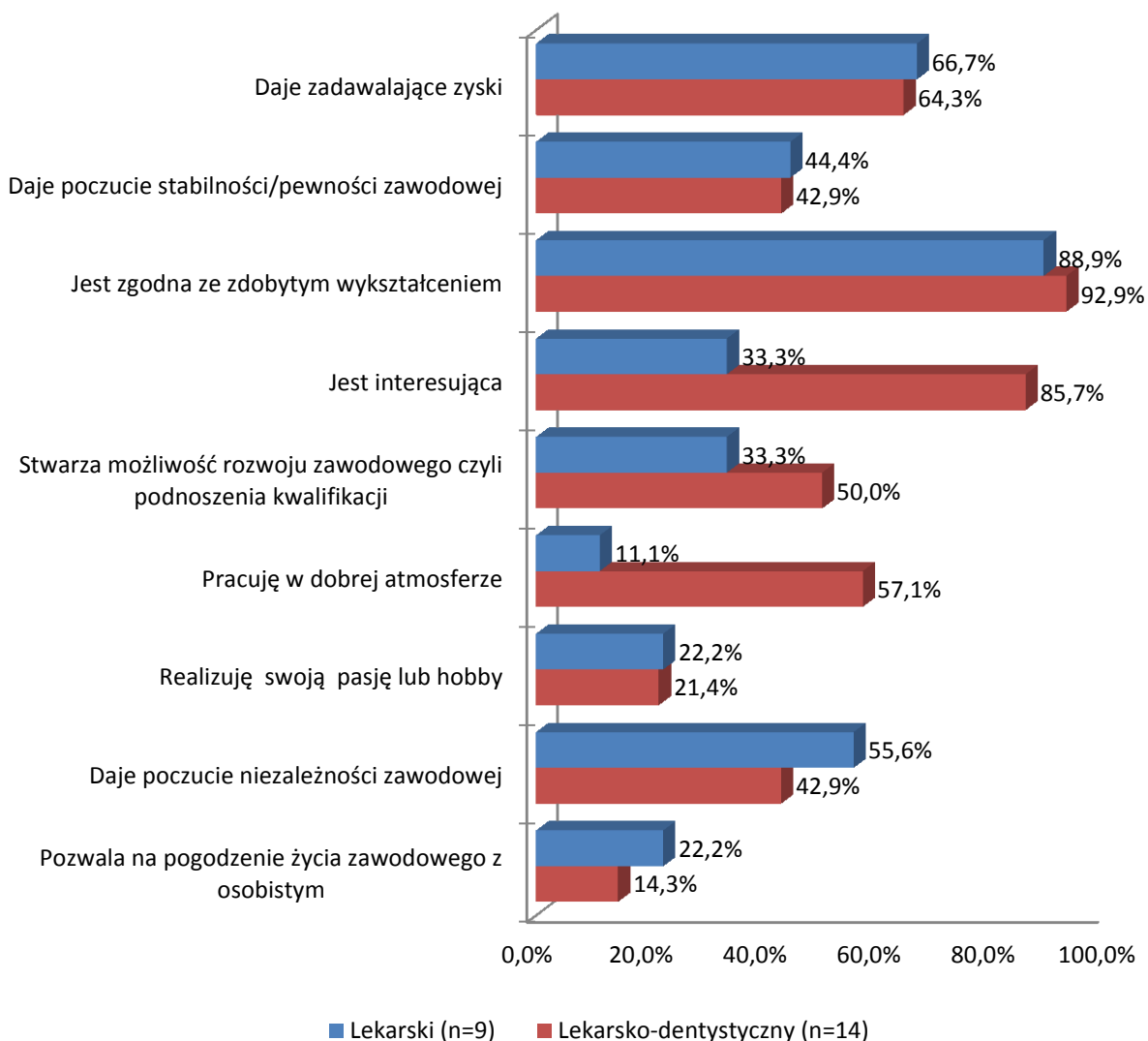
Pytani o zadowolenie z prowadzonej działalności, respondenci najczęściej odpowiadali, że są raczej zadowoleni (52,2%). Mniej osób wskazało na zdecydowane zadowolenie (34,8%), natomiast 13% pytanym osób nie było w stanie udzielić odpowiedzi na to pytanie. Nikt nie wyraził braku zadowolenia z prowadzonej działalności (wykres 32).

Wykres 32. Zadowolenie z działalności gospodarczej prowadzonej przez badanych absolwentów Wydziału Lekarskiego.



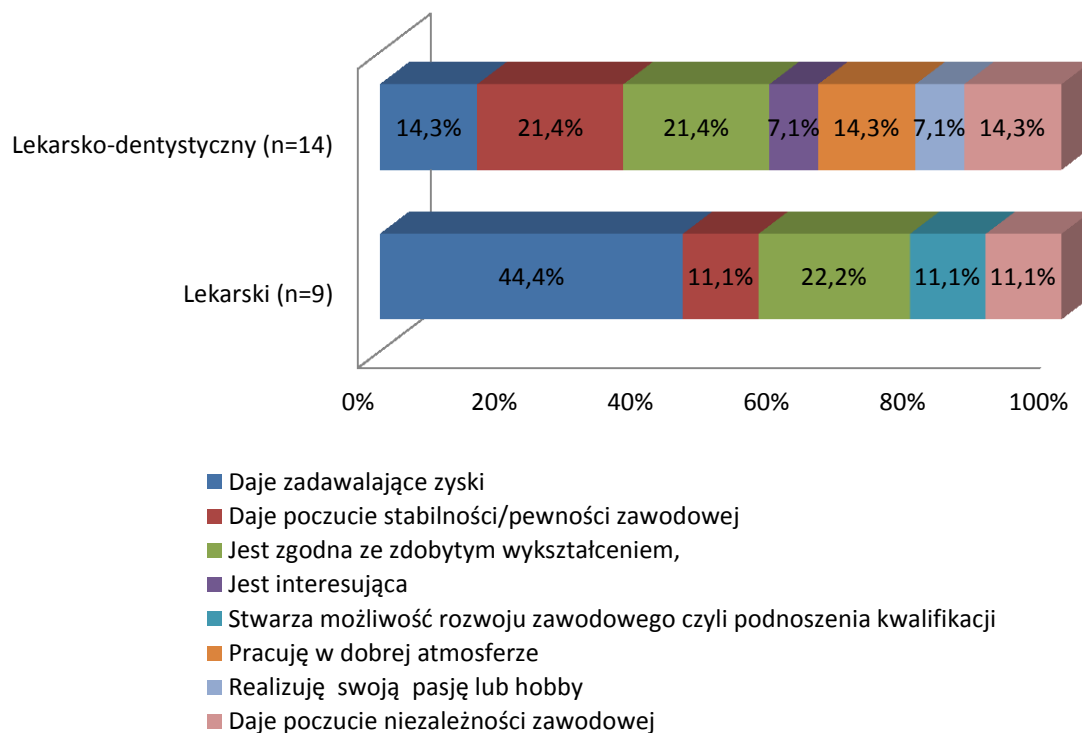
Jako powód zadowolenia respondenci najczęściej wskazywali zgodność działalności ze zdobytym wykształceniem (91,3%), zadowalające zyski oraz jest interesująca (65,2%) (wykres 33).

Wykres 33. Motywy zadowolenia z prowadzenia przez badanych absolwentów Wydziału Lekarskiego działalności gospodarczej.



W przypadku najważniejszego powodu zadowolenia, najczęściej wybieraną odpowiedzią były zadowalające zyski (26,1%), zgodność prowadzonej działalności ze zdobytym wykształceniem (21,7%) oraz to, że posiadana praca daje poczucie stabilności/pewności zawodowej (17,4%) (wykres 34).

Wykres 34. Najważniejszy motyw zadowolenia z prowadzenia przez badanych absolwentów Wydziału Lekarskiego działalności gospodarczej w relacji do ukończonego kierunku studiów.



Trzy badane osoby, które nie mogły zdecydować, czy są zadowolone z prowadzonej działalności, zostały zapytane o powody niezadowolenia z prowadzenia działalności. Jako powody niezadowolenia wskazano trudności prawno-finansowe (dwie osoby z Kierunku Lekarsko-Dentystycznego), małą opłacalność działalności, pracę w złej atmosferze oraz inne powody (po jednej osobie).

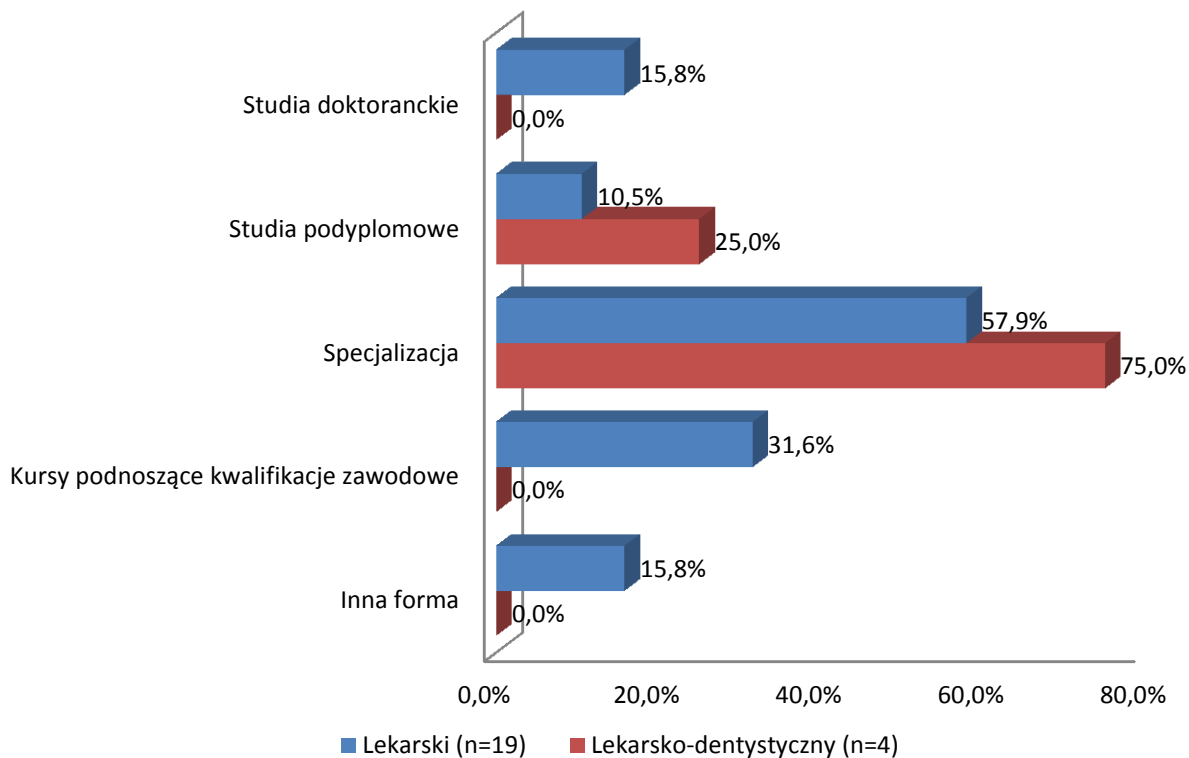
Przy wyborze najważniejszego powodu niezadowolenia badani absolwenci Kierunku Lekarsko-Dentystycznego wskazywali pracę w złej atmosferze oraz trudności prawno-finansowe (po jednej osobie), natomiast pozostała absolwentka Kierunku Lekarskiego jako powód niezadowolenia wskazała inny powód (nie mogła rozpocząć specjalizacji).

Osoby kontynuujące naukę

Wśród 108 badanych absolwentów Wydziału Lekarskiego 23 osoby kontynuują naukę (19 osób z Kierunku Lekarskiego oraz 4 osoby z Kierunku Lekarsko-Dentystycznego), z czego 21 osób jednocześnie pracuje i kontynuuje naukę.

Spośród osób uczących się większość czyni to w formie uzyskiwania specjalizacji (60,9%). Ponad dwa razy mniej osób uczestniczy w kursach podnoszących kwalifikacje zawodowe (26,1%), 13% badanych podjęło studia doktoranckie, tyle samo studiuje na studiach podyplomowych lub w innej formie. Żaden z badanych absolwentów nie podjął studiów na dodatkowym kierunku (wykres 35).

Wykres 35. Formy kontynuowania nauki przez badanych absolwentów Wydziału Lekarskiego w relacji do ukończonego kierunku studiów.



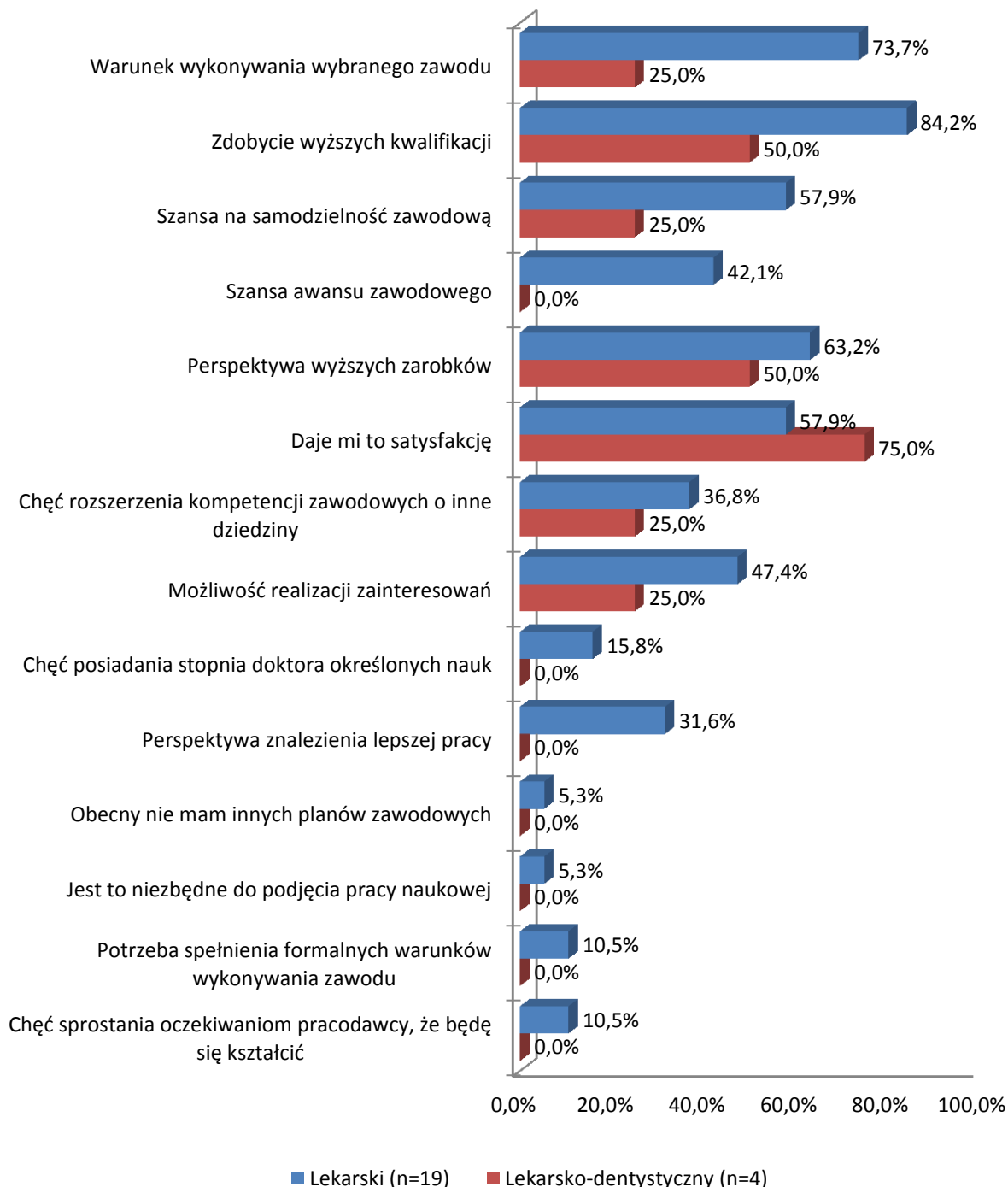
Większość badanych, którzy podjęli studia doktoranckie jako miejsce studiowania wskazało Uniwersytet Jagielloński Collegium Medicum.

W przypadku studiów podyplomowych tylko jedna osoba podjęła studia w UJ CM. Pozostałe dwie osoby wybrały inne uczelnie.

Zapytani o powody kontynuacji nauki badani najczęściej wskazywali chęć zdobycia wyższych kwalifikacji (78,3%), warunek wykonywania wybranego zawodu (65,2%), perspektywę wyższych zarobków oraz satysfakcję z posiadanej wiedzy (po 60,9%). Żaden z badanych absolwentów nie

kontynuuje nauki z powodu trudności ze znalezieniem pracy najmniej oraz z chęci zmiany kierunku kształcenia (wykres 36).

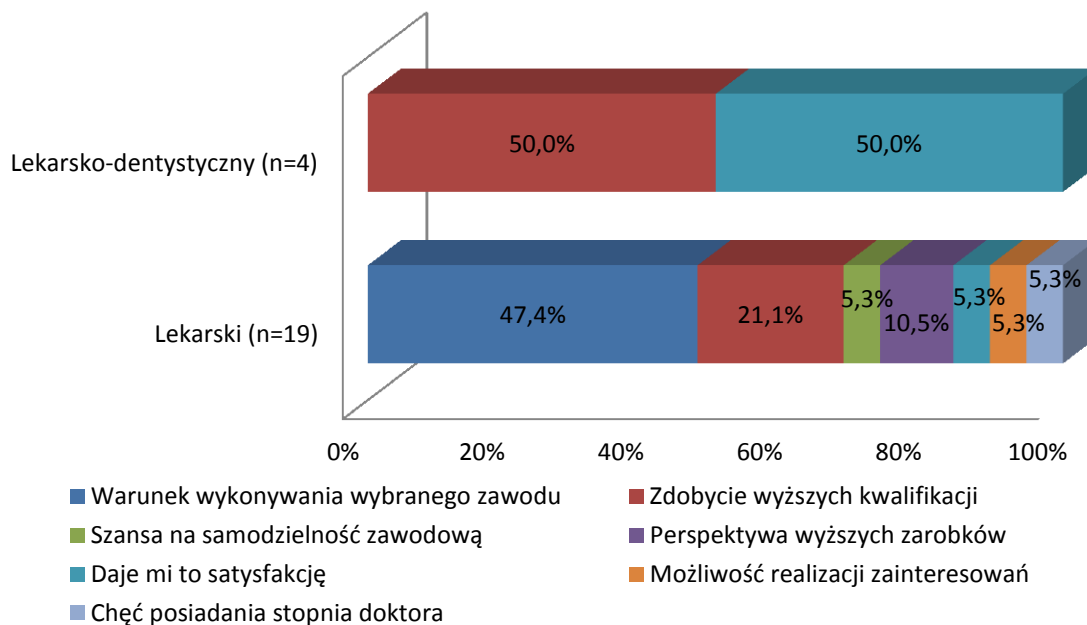
Wykres 36. Motywy kontynuowania nauki przez badanych absolwentów Wydziału Lekarskiego.



Zapytani o najważniejszy powód kontynuacji nauki, respondenci najczęściej wskazywali odpowiedź, że kontynuacja nauki jest warunkiem wykonywania zawodu (39,1%) oraz chęć zdobycia wyższych

kwalifikacji (26,1%). Nieco mniej badanych kontynuuje naukę, gdyż daje im to satysfakcję (13%) lub ze względu na perspektywę wyższych zarobków (8,7%) (wykres 37).

Wykres 37. Najważniejszy motyw kontynuowania nauki przez absolwentów poszczególnych kierunków Wydziału Lekarskiego.



Osoby niepracujące

W czasie trwania badania siedem osób pozostawało bez pracy oraz nie kontynuowało nauki (sześć z Kierunku Lekarskiego oraz jedna z Kierunku Lekarsko-Dentystycznego).

Dwie z wyżej wymienionych osób (z Kierunku Lekarskiego) podejmowały po ukończeniu studiów pracę najemną. Powodem rezygnacji z pracy był urlop macierzyński po urodzeniu dziecka oraz skończony staż. Pozostali respondenci nie podejmowali żadnej pracy.

Głównymi powodami aktualnego braku zatrudnienia były zbyt wysokie wymagania pracodawców, obecna sytuacja rodzinna (np. opieka nad członkami rodziny) oraz niekorzystne formalno-prawne warunki pracy.

Spośród powyższych absolwentów nikt nie poszukuje aktywnie pracy. Trzy osoby aktualnie sprawują opiekę nad członkiem rodziny, jedna działa jako wolontariusz, jedna przygotowuje się do podjęcia własnej działalności gospodarczej, jedna przygotowuje się do rezydentury, a pozostała jedna osoba przygotowuje się do Lekarskiego Egzaminu Końcowego.

Zapytani o minimalne wynagrodzenie netto, za które zgodziliby się podjąć pracę na pełny etat, jedna osoba zgodziłaby się podjąć pracę za minimum 1800PLN, 4 osoby mieściły się w przedziale 2000PLN do 3000PLN, jedna osoba zadeklarowała chęć zarabiania minimum 4000PLN, natomiast pozostała jedna osoba chciałaby zarabiać minimum 5000PLN.

W kwestii planów zawodowych, 5 osób chciałoby podjąć pracę w Polsce zgodną z wykształceniem, natomiast 3 osoby mogłyby podjąć taką samą pracę za granicą. Dwie osoby rozważają podjęcie dalszej edukacji, natomiast cztery osoby myślą o założeniu własnej działalności gospodarczej.

Kontakty z Urzędem Pracy

Wśród 76 badanych absolwentów wykonujących pracę najemną, 73,7% po egzaminach końcowych zarejestrowało się w Urzędzie Pracy jako bezrobotni. W żadnym z tych przypadków Urząd Pracy nie pomógł w znalezieniu pracy.

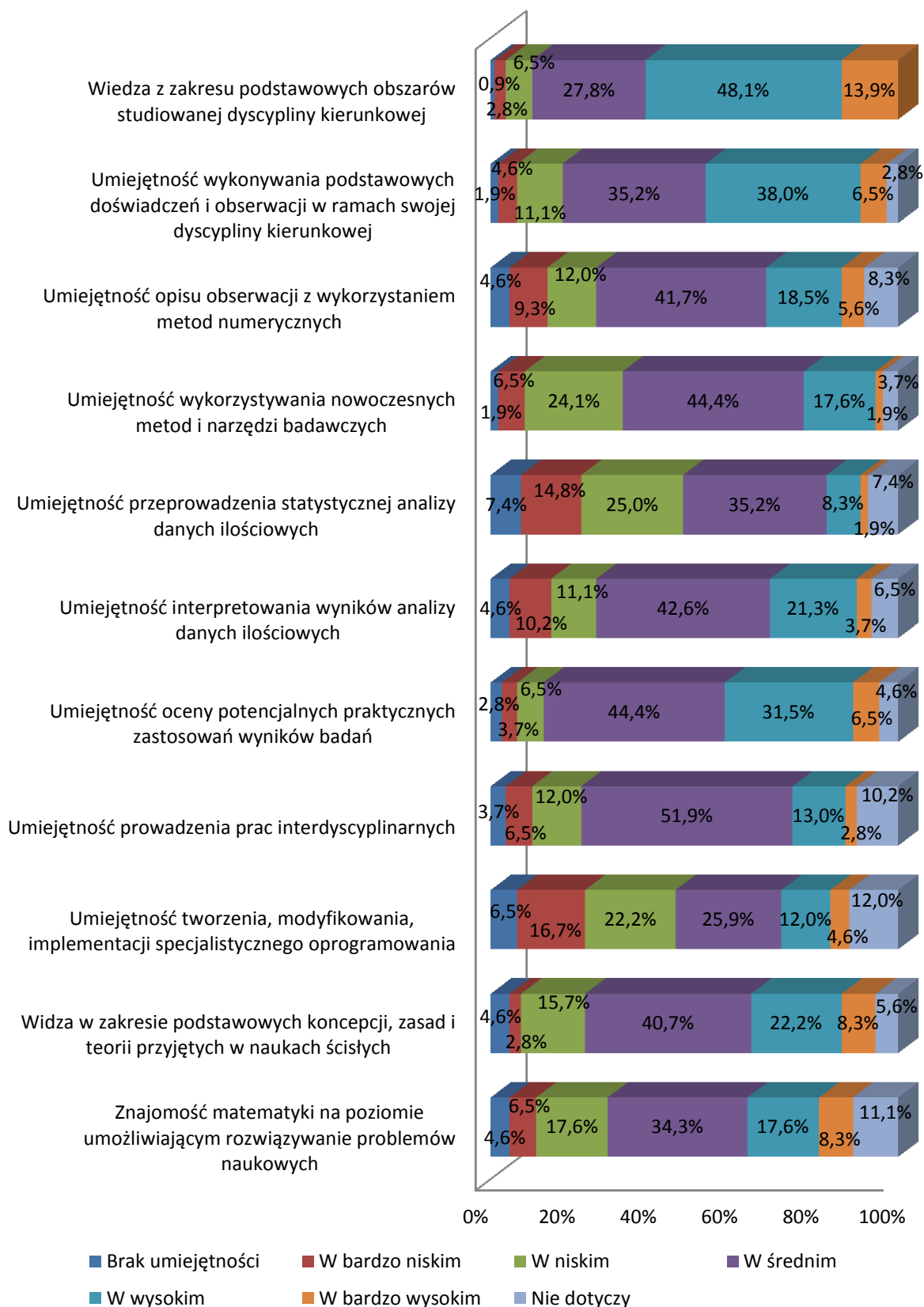
W przypadku badanych osób prowadzących działalność gospodarczą (23 osoby) tylko 26,1% zarejestrowało się w Urzędzie Pracy jako bezrobotni, z czego tylko jedna osoba skorzystała z pomocy Urzędu Pracy przy założeniu firmy (z Kierunku Lekarsko-Dentystycznego).

Spośród osób bezrobotnych pięć osób zarejestrowało się w Urzędzie Pracy jako bezrobotni, głównie w celu uzyskania ubezpieczenia (pięć osób), a także w celu skorzystania z dofinansowania na prowadzenie własnej działalności gospodarczej (jedna osoba).

Ocena umiejętności uzyskanych na studiach

Badani absolwenci oceniając swoje umiejętności po studiach na kierunku Lekarskim lub Lekarsko-Dentystycznym uznali, że największą wiedzę posiadają z zakresu podstawowych obszarów studiowanej dyscypliny (13,9% badanych w stopniu bardzo wysokim, 48,1% w stopniu wysokim), posiadają umiejętność wykonywania podstawowych doświadczeń i obserwacji w ramach swojej dyscypliny kierunkowej (6,5% w bardzo wysokim stopniu, 38% w stopniu wysokim) oraz umiejętność oceny potencjalnych praktycznych zastosowań wyników badań (6,5% w stopniu bardzo wysokim, 31,5% w stopniu wysokim). Najgorzej studenci oceniali umiejętność tworzenia, modyfikowania i implementacji specjalistycznego oprogramowania (6,5% wskazało brak tej umiejętności, 16,7% wskazało znajomość zagadnienia w stopniu bardzo niskim) oraz umiejętność przeprowadzenia statystycznej analizy danych ilościowych (7,4% badanych absolwentów zadeklarowało brak tej umiejętności, 14,8% zadeklarowało bardzo niską znajomość tego zagadnienia) (wykres 38).

Wykres 38. Ocena umiejętności osiągniętych przez badanych absolwentów Wydziału Lekarskiego na kierunkach Lekarskim i Lekarsko-Dentystycznym.



Zapytani o to, w jakim stopniu wykorzystują umiejętności w ich miejscu pracy badani absolwenci Wydziału Lekarskiego odpowiedzieli, że najczęściej wykorzystują umiejętność planowania i prowadzenia badania chorego, skutecznego komunikowania się, postawienia trafnej diagnozy oraz wykorzystywania teorii w praktyce. Najrzadziej wykorzystywanymi umiejętnościami wśród badanych absolwentów była umiejętność przeprowadzania analizy statystycznej, znajomość języków obcych (zarówno czynna jak i bierna), innowacyjność, zdolność zarządzania oraz umiejętność prezentacji (wykres 39).

Losy zawodowe absolwentów Uniwersytetu Jagiellońskiego – Collegium Medicum. Wydział Lekarski.
Kierunek Lekarski i Lekarsko-Dentystyczny (rocznik 2014/2015).

Wykres 39. Ocena stopnia wykorzystania przez absolwentów Wydziału Lekarskiego własnych umiejętności w miejscu pracy.

