

Raport badawczy

LOSY ZAWODOWE ABSOLWENTÓW UNIwersytetu Jagiellońskiego COLLEGIUM MEDICUM

Wydział Nauk o Zdrowiu – II stopień

Fizjoterapia

Pielęgniarstwo

Położnictwo

Zdrowie publiczne

Rocznik 2013/2014 – FOLLOW UP.



UNIwersytet Jagielloński
COLLEGIUM MEDICUM

SEKCJA DS. DYDAKTYKI I KARIER AKADEMICKICH CM

Uniwersytet Jagielloński – Collegium Medicum
ul. Św. Anny 12
31-008 Kraków
tel.: 12 422 42 48

www: www.sdka.cm.uj.edu.pl

e-mail: dydaktyka.kariery@cm-uj.krakow.pl

Etapy przeprowadzania badania i wybór próby:

1. Okres realizacji projektu: luty - kwiecień 2018 r.
2. Osobami badanymi byli absolwenci studiów stacjonarnych i niestacjonarnych II stopnia, którzy uzyskali tytuł magistra na kierunkach: Fizjoterapia, Pielęgniarstwo, Położnictwo oraz Zdrowie publiczne na Wydziale Nauk o Zdrowiu w roku akademickim 2013/2014.
3. Całkowita liczba absolwentów badanego rocznika to 437 osób. Spośród nich, 435 osób wypełniło deklarację dotyczącą udziału w badaniu. Z tej grupy 294 osób wyraziło gotowość na udział w badaniu, natomiast 141 osób odmówiło udziału w badaniu.
4. Ostateczna liczba osób, którym przesłano ankietę wyniosła 294.
5. Ankietę wypełniło łącznie 66 osób, w tym 17 po kierunku Fizjoterapia, 28 po Pielęgniarstwie, 9 po Położnictwie oraz 12 po Zdrowiu publicznym. Zwrotność wyniosła 22,45% w odniesieniu do wszystkich ankiet przesłanych absolwentom tych kierunków.
6. Powody braku kompletnego operatu do badania pełnego to niewypełnienie przez absolwenta formularza zgody na udział w badaniu, odmowa udziału w badaniu, lub niejednoznaczne określenie swojej decyzji o zgodzie na udział w badaniu.

Wprowadzenie

Głównym celem prowadzenia badań losów zawodowych absolwentów jest analiza oraz spójny w czasie monitoring zatrudnienia i sytuacji zawodowej osób, które ukończyły studia w UJ CM. Badanie ma także na celu ocenę przydatności w pracy zawodowej kompetencji nabytych przez osoby badane w trakcie studiów. Uzyskiwane dane wykorzystywane są również w procesie ewaluacji i podwyższania jakości programu oraz oferty dydaktycznej UJ CM.

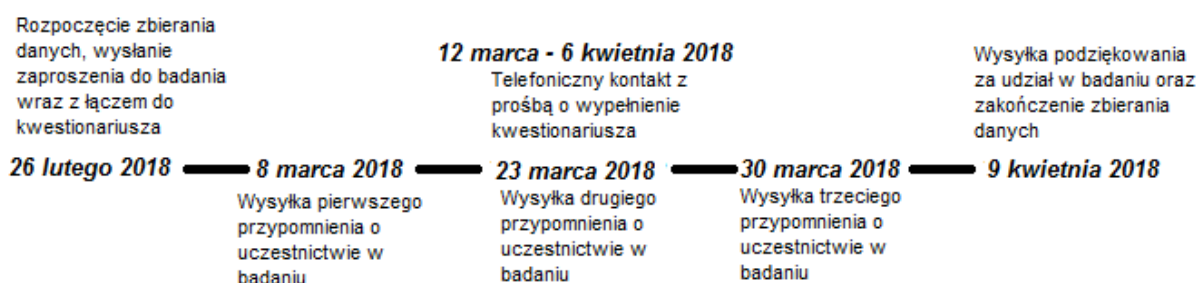
Podstawowym sposobem wykorzystania informacji zebranych w ramach badania losów zawodowych absolwentów jest przygotowanie raportu zawierającego wyniki i wnioski badawcze. Raport ten jest publikowany na stronie internetowej w sposób ogólnodostępny. Finalne raporty są ponadto prezentowane Dziekanom Wydziałów UJ CM celem wyciągnięcia wniosków, które mogą wpłynąć na doskonalenie jakości kształcenia.

Monitoring ścieżki zawodowej absolwentów Collegium Medicum był uprzednio prowadzony przez Biuro Karier UJ CM, a od 2011 r. należy do zadań Sekcji ds. Dydaktyki i Karier Akademickich CM. Prezentowaną edycję badania losów zawodowych absolwentów zrealizowano we współpracy z Biurem Karier UJ w zakresie wykorzystania platformy badawczej SPSS Data Collection. Udział jednostki UJ w prowadzeniu badania obejmował następujące elementy:

- Udostępnienie infrastruktury informatycznej, tj. serwera oraz łącza internetowego umożliwiającego zbieranie danych.
- Dostosowanie bazy respondentów do wymogów badania.
- Wprowadzenie oraz aktywację i wysyłkę kwestionariusza on-line do osób badanych.
- Zgromadzenie danych i przekazanie danych do UJ CM celem opracowania wyników.

Metoda badania

Poniżej przedstawiono metodykę prowadzonego badania, w tym opis osób badanych oraz harmonogram zbierania danych w ramach aktualnej edycji programu monitoringu sytuacji zawodowej absolwentów II stopnia Wydziału Nauk o Zdrowiu UJ CM. Do badania zakwalifikowano wszystkich absolwentów, którzy uprzednio wyrazili zgodę na wzięcie udziału w badaniu. Sondaż metodą CAWI z wysyłką drogą elektroniczną zaproszenia wraz ze spersonalizowanym łączem do kwestionariusza zaplanowano na okres od lutego do kwietnia 2018 roku. Zgodnie z planem, w tym czasie kwestionariusz otrzymali absolwenci kierunku Fizjoterapia, Pielęgniarstwo, Położnictwo oraz Zdrowie publiczne. W przypadku braku podjęcia przez absolwentów aktywności w wypełnianiu kwestionariusza, w określonych odstępach wysyłano do nich wiadomość z przypomnieniem o uczestnictwie w badaniu. Przy dalszym braku reakcji, nawiązywano z osobami badanymi kontakt telefoniczny z prośbą o wypełnienie kwestionariusza. Na Rysunku 1 podsumowano terminy działań związanych ze zbieraniem danych oraz monitorowaniem zwrotów, począwszy od otwarcia dostępu do kwestionariusza i wysłania zaproszenia do jego wypełnienia, a skończywszy na wysyłce podziękowania za uczestnictwo w badaniu i zakończeniu zbierania danych.



Rysunek 1. Harmonogram zbierania danych.

Osoby badane

Niniejszy raport opisuje wyniki badania sytuacji zawodowej absolwentów II stopnia Wydziału Nauk o Zdrowiu z rocznika 2013/2014 w 3,5 roku po zakończeniu studiów. Ze względu na konieczność dopełnienia wymogu formalno-prawnego wynikającego z ustawy z dnia 29 sierpnia 1997 roku o ochronie danych osobowych, w badaniu biorą udział osoby, które uprzednio wyraziły zgodę na gromadzenie, wykorzystanie i przetwarzanie ich danych osobowych. W tym celu absolwenci otrzymali odpowiedni formularz, umożliwiający złożenie stosownego oświadczenia decyzji o zgodzie na udział w badaniu lub jej braku. Formularze były dostarczane absolwentom, następnie zbierane i gromadzone przez pracowników dziekanatu Wydziału Nauk o Zdrowiu. W tabeli 1 ujęto podsumowanie decyzji o udziale w badaniu absolwentów Wydziału Nauk o Zdrowiu z rocznika 2013/2014 według ukończonego kierunku studiów.

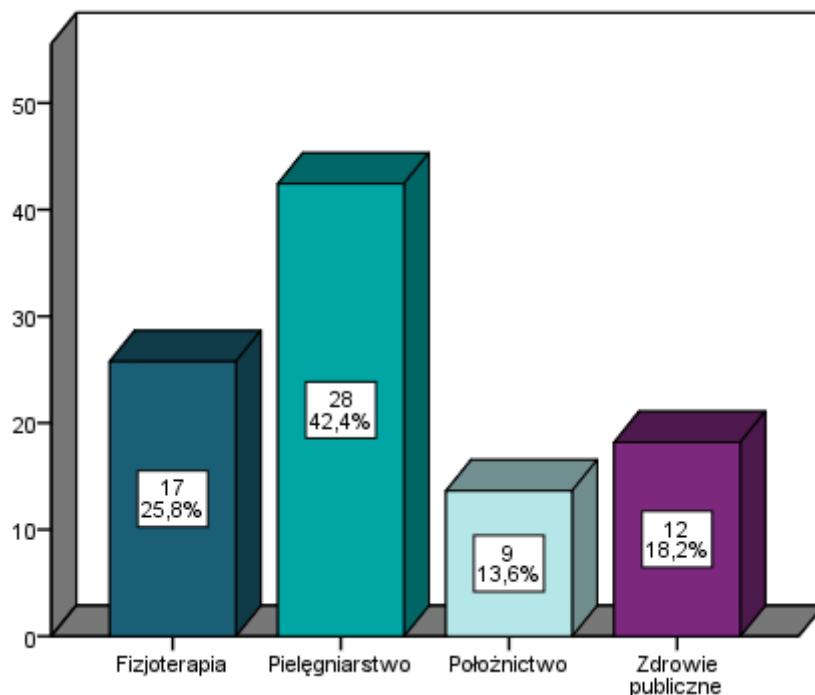
Kierunek	Liczba absolwentów	Zebrane deklaracje		Zgody		Zbieranie danych		
	N	N	%	N	%	Ankiety wysłane	Ankiety wypełnione	Stopa zwrotu
Fizjoterapia	89	89	100%	59	66,29%	59	17	28,81%
Pielęgniarstwo	187	186	99,47%	118	63,44%	118	28	23,73%
Położnictwo	73	73	100%	51	69,86%	51	9	17,65%
Zdrowie publiczne	88	87	98,86%	66	75,86%	66	12	18,18%

RAZEM		437		435	99,54%		294	67,59%		294	66	22,45%
--------------	--	-----	--	-----	--------	--	-----	--------	--	-----	----	--------

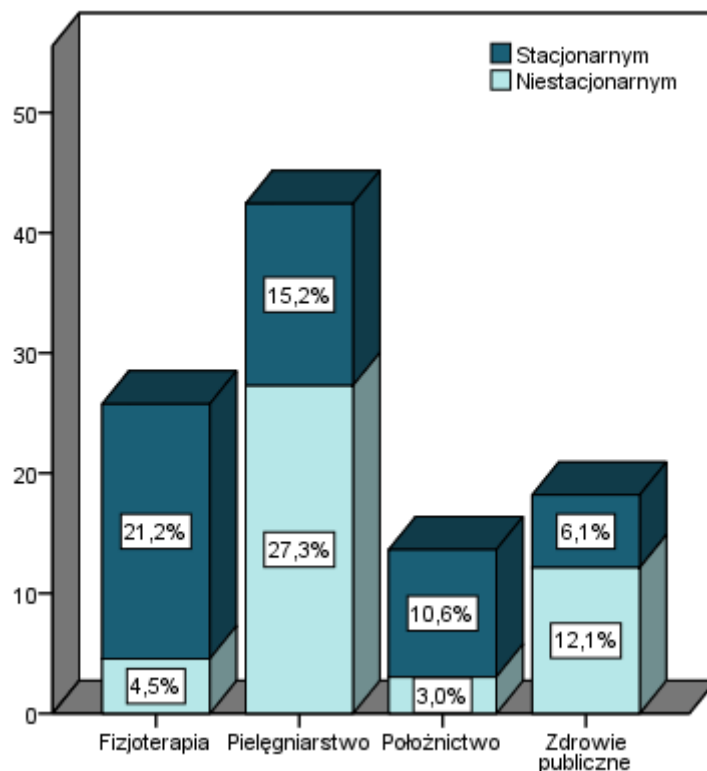
Tabela 1. Zestawienie ilości poprawnych deklaracji zebranych od absolwentów; rozkład decyzji o udziale w badaniu wśród poprawnych deklaracji; ilości ankiet przesłanych oraz wypełnionych, wraz ze stopą zwrotu. Rozkłady sporządzono dla absolwentów II stopnia kierunków Fizjoterapia, Pielęgniarstwo, Położnictwo oraz Zdrowie publiczne na Wydziale Nauk o Zdrowiu dla rocznika 2013/2014.

Wyniki

Spośród absolwentów czterech kierunków II stopnia Wydziału Nauk o Zdrowiu, którzy wyrazili zgodę na udział w badaniu oraz udostępniili dane teleadresowe umożliwiające nawiązanie kontaktu, ankiety wypełniło ogółem 66 osób. Spośród nich 17 osób (25,8%) ukończyło kierunek Fizjoterapia, 28 osób Pielęgniarstwo (42,4%), 9 osób (13,6%) Położnictwo oraz 12 osób (18,2%) Zdrowie publiczne (Wykres 1). Spośród nich, 35 osób (53%) studiowało w trybie stacjonarnym, zaś 31 osób (47%) w trybie niestacjonarnym (Wykres 2).



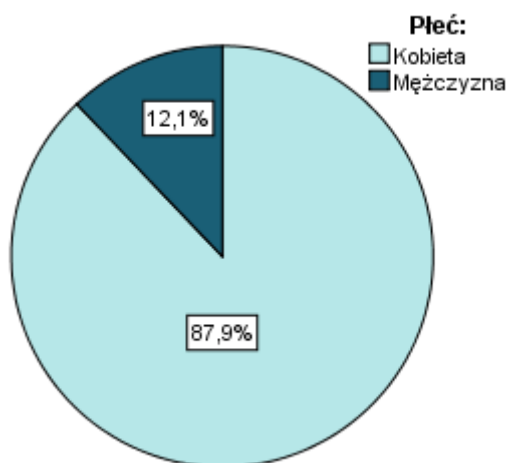
Wykres 1. Charakterystyka badanych absolwentów Wydziału Nauk o Zdrowiu pod względem ukończonego kierunku studiów (liczba osób oraz procent wszystkich badanych).



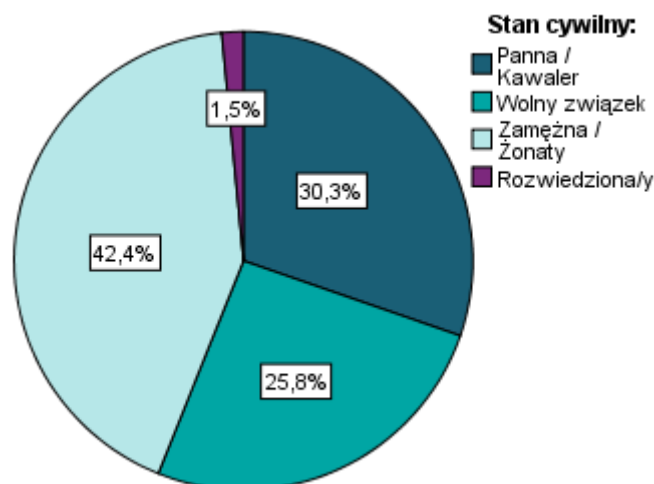
Wykres 2. Procentowy udział absolwentów poszczególnych kierunków i trybów studiów w całości badanej grupy absolwentów II stopnia Wydziału Nauk o Zdrowiu.

Podstawowe dane demograficzne badanych

Wśród badanych absolwentów Wydziału Nauk o Zdrowiu przeważającą większość stanowiły kobiety - ogółem 88% (Wykres 3). Osoby stanu wolnego stanowią 30% badanych, 42% to osoby zamężne, 26% - żyjące w wolnych związkach, zaś jedna osoba jest po rozwodzie (Wykres 4). Spośród badanych absolwentów 22 osoby (33%) posiadają już dzieci.

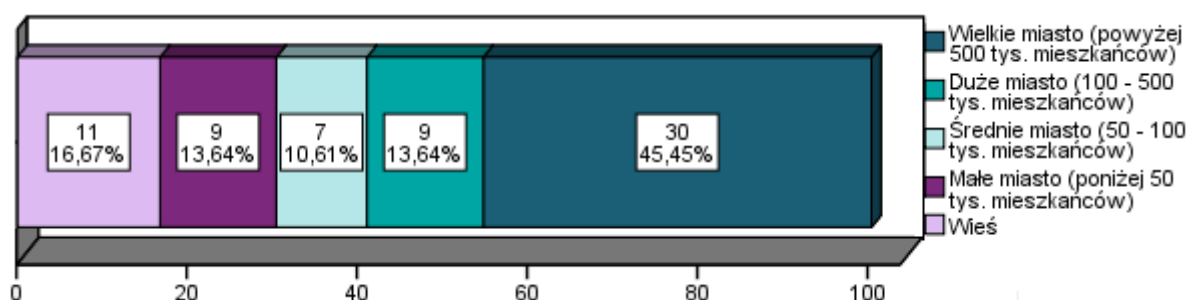


Wykres 3. Charakterystyka badanych absolwentów Wydziału Nauk o Zdrowiu pod względem płci.



Wykres 4. Charakterystyka badanych absolwentów Wydziału Nauk o Zdrowiu pod względem stanu cywilnego.

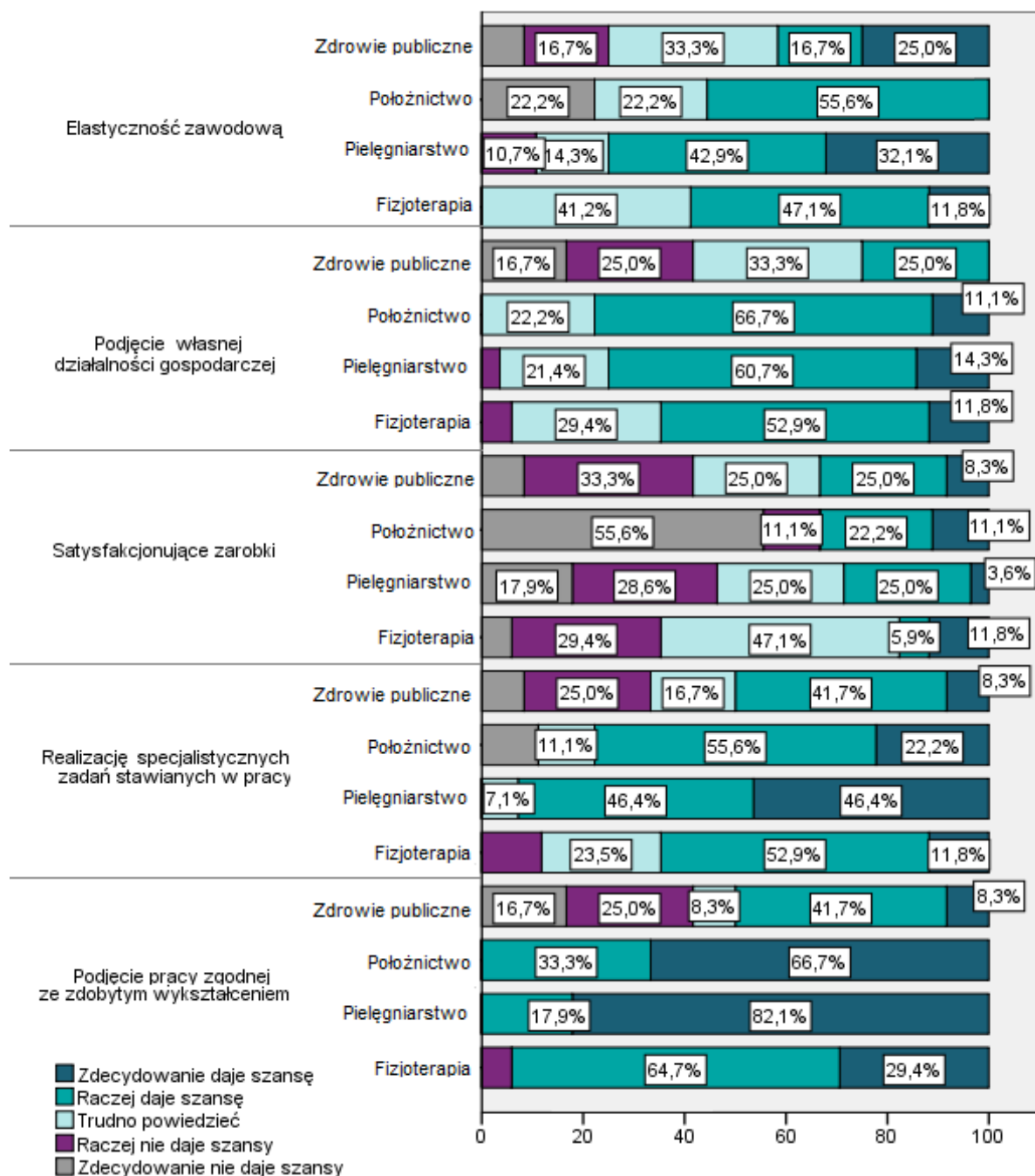
Struktura obecnego miejsca zamieszkania absolwentów Wydziału Nauk o Zdrowiu została przedstawiona na Wykresie 5. Największy odsetek badanych mieszka w wielkich miastach powyżej 500 tys. mieszkańców (45,5%), podczas gdy na wsiach mieszka 16,7% badanych.



Wykres 5. Obecne miejsce zamieszkania badanych absolwentów Wydziału Nauk o Zdrowiu.

Ocena perspektyw zawodowych

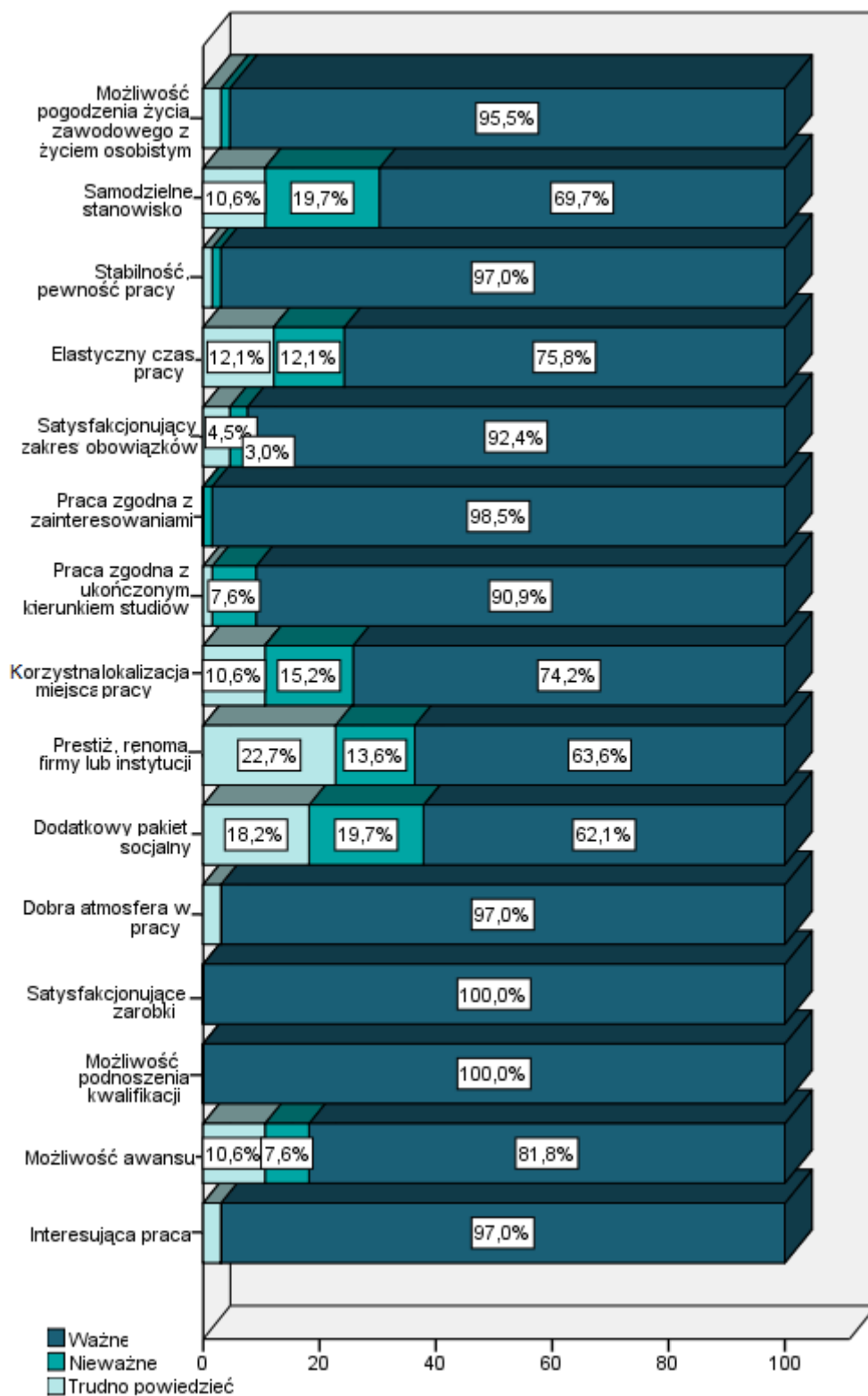
Badani zostali poproszeni o ocenę wybranych pięciu aspektów dotyczących perspektyw zawodowych w odniesieniu do ukończonego kierunku studiów (Wykres 6). Wszyscy absolwenci Pielęgniarstwa, Położnictwa i niemal wszyscy po Fizjoterapii (94%) byli zgodni co do tego, że ukończone przez nich studia zdecydowanie dają szansę na podjęcie pracy zgodnej ze zdobytym wykształceniem, zaś absolwenci Zdrowia publicznego byli dużo bardziej sceptyczni i tylko połowa z nich zgadza się z tym. Wysoko oceniana jest szansa na realizację specjalistycznych zadań stawianych w pracy, lecz znów to absolwenci Zdrowia publicznego są najbardziej pesymistyczni i częściej niż co czwarty z nich nie widzi na to szans. Gorzej oceniane są szanse na satysfakcjonujące zarobki – tylko co czwarty absolwent Wydziału Nauk o Zdrowiu widzi szanse, zaś najbardziej pesymistyczni pod tym względem są absolwenci Położnictwa - 67% z nich nie widzi na to szans.



Wykres 6. Rozkład ocen wybranych pięciu aspektów perspektyw zawodowych w podziale względem ukończonego kierunku studiów.

Kryteria wyboru miejsca pracy

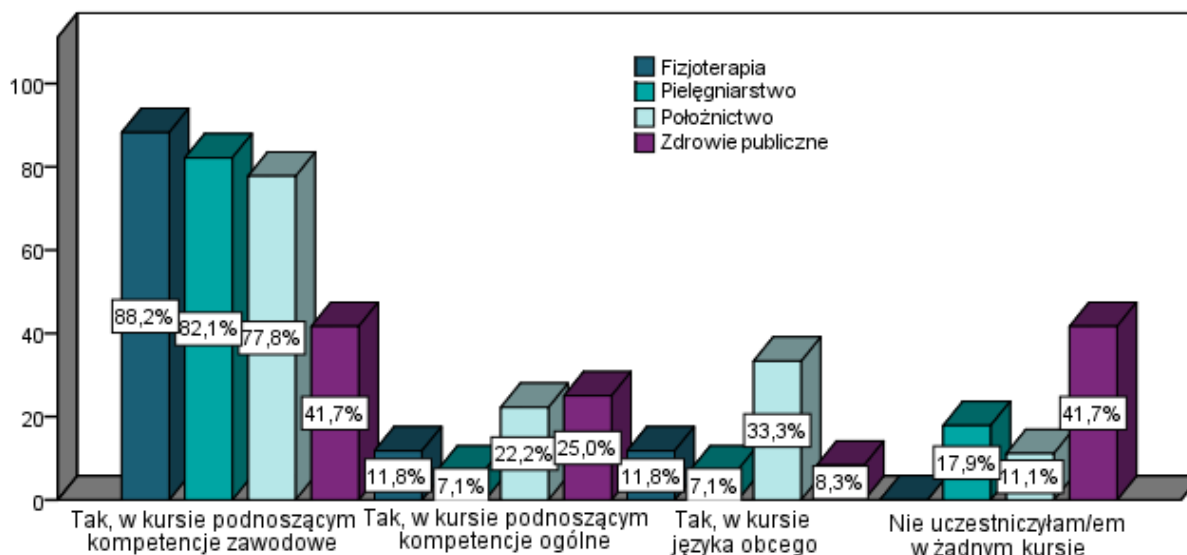
Najważniejszymi kryteriami wyboru miejsca pracy dla absolwentów Wydziału Nauk o Zdrowiu okazały się: możliwość podnoszenia swoich kwalifikacji i satysfakcjonujące zarobki – co do ich ważności zgodzili się wszyscy badani. Ponadto ważną okazała się praca zgodna z zainteresowaniami, interesująca, a także dobra atmosfera w pracy i poczucie stabilności (każde ważne dla ponad 95%). Z kolei jako kryteria nieważne badani najczęściej określali samodzielne stanowisko i dodatkowy pakiet socjalny (oba nieważne dla 20% badanych). Wyniki prezentuje Wykres 7.



Wykres 7. Rozkład ocen ważności kryteriów branych pod uwagę przy wyborze miejsca pracy przez absolwentów Wydziału Nauk o Zdrowiu.

Dodatkowe formy kształcenia

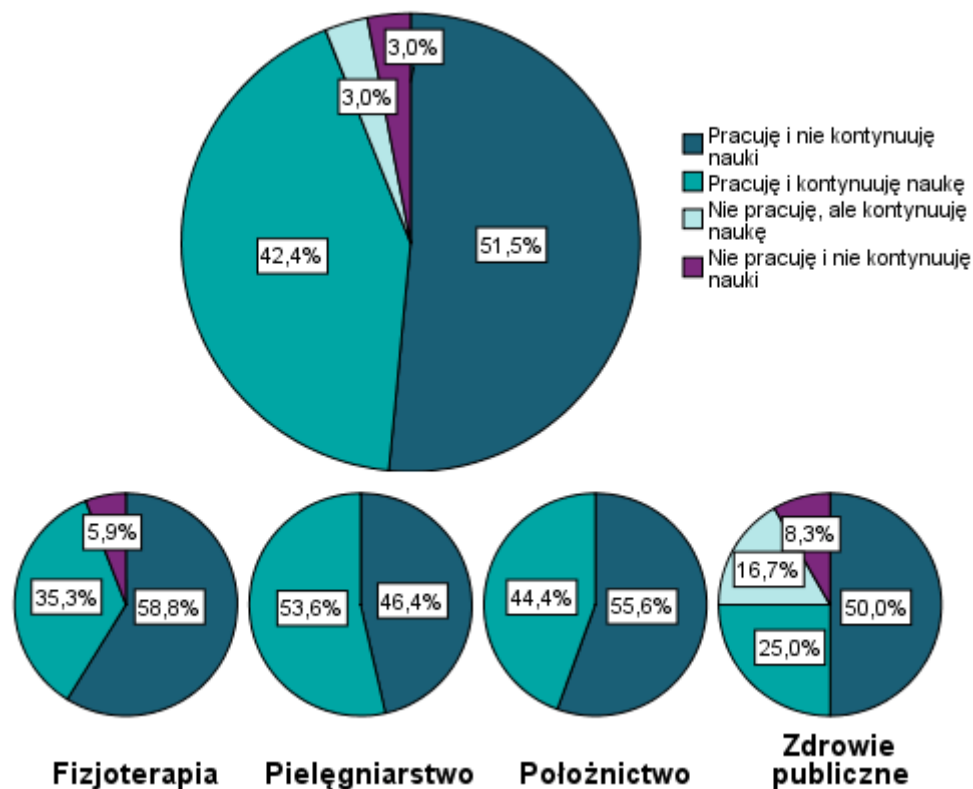
Część absolwentów Wydziału Nauk o Zdrowiu wskazała na korzystanie z dodatkowych form kształcenia (Wykres 8). Najwięcej osób uczestniczyło w kursach podnoszących kompetencje zawodowe: 88% absolwentów Fizjoterapii, 82% absolwentów Pielęgniarstwa, 78% Położnictwa i 42% Zdrowia publicznego. Kursy podnoszące kompetencje ogólne oraz kursy języków obcych cieszyły się mniejszym powodzeniem.



Wykres 8. Korzystanie z dodatkowych form kształcenia przez absolwentów Wydziału Nauk o Zdrowiu.

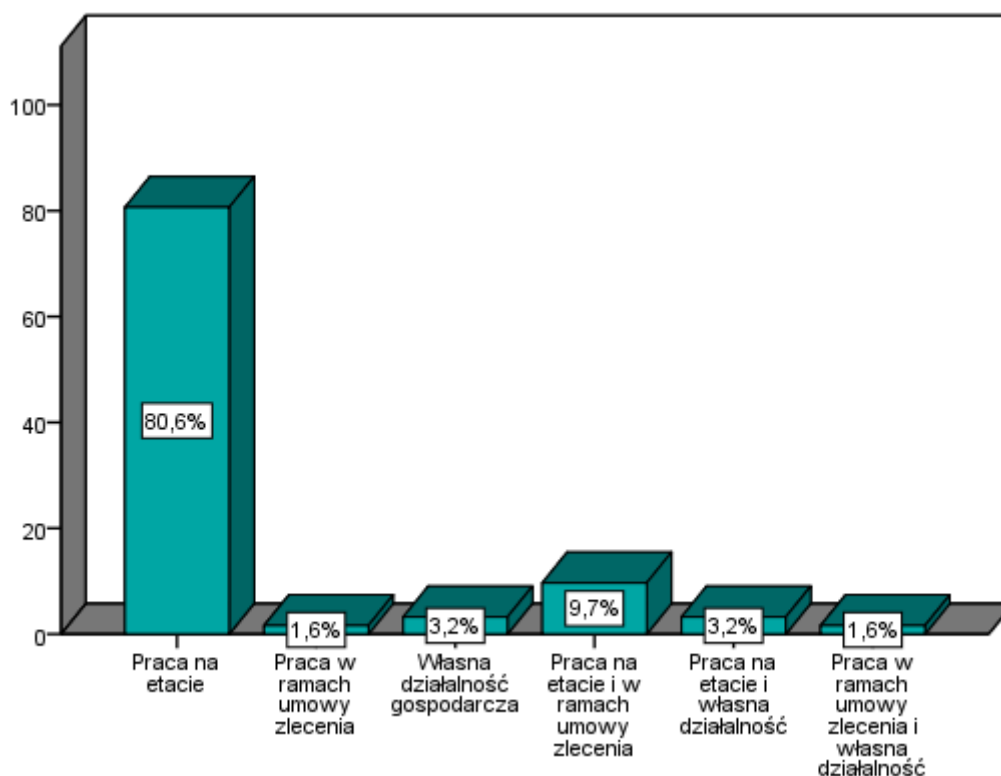
Sytuacja zawodowa

łącznie 94% absolwentów Wydziału Nauk o Zdrowiu pracuje (62 osoby). Naukę kontynuuje niemalże połowa badanych (30 osób). 42,4% równocześnie pracuje i kontynuuje naukę. 4 osoby nie pracują, w tym 2 osoby ani nie pracują, ani nie kontynuuje nauki, a dwie inne kontynuują naukę, ale nie pracują. Szczegóły dla całości i w podziale na ukończony kierunek studiów prezentuje Wykres 9.



Wykres 9. Sytuacja zawodowa absolwentów Wydziału Nauk o Zdrowiu – całość oraz podział na ukończone kierunki.

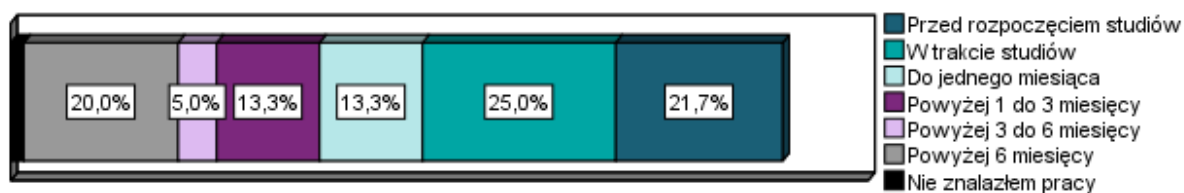
Na Wykresie 10 przedstawiono rodzaj zatrudnienia absolwentów pracujących. Spośród pracujących absolwentów łącznie 93,5% osób pracuje na etacie, 13% w ramach umowy zlecenia, zaś 8% prowadzi własną działalność gospodarczą. Niespełna 10% (6 osób) łączy pracę na etacie i na umowę zlecenie, dwie osoby łączy pracę na etacie z własną działalnością gospodarczą, a jedna osoba łączy pracę na zlecenie z własną działalnością.



Wykres 10. Rodzaj zatrudnienia pracujących absolwentów Wydziału Nauk o Zdrowiu.

Osoby wykonujące pracę najemną

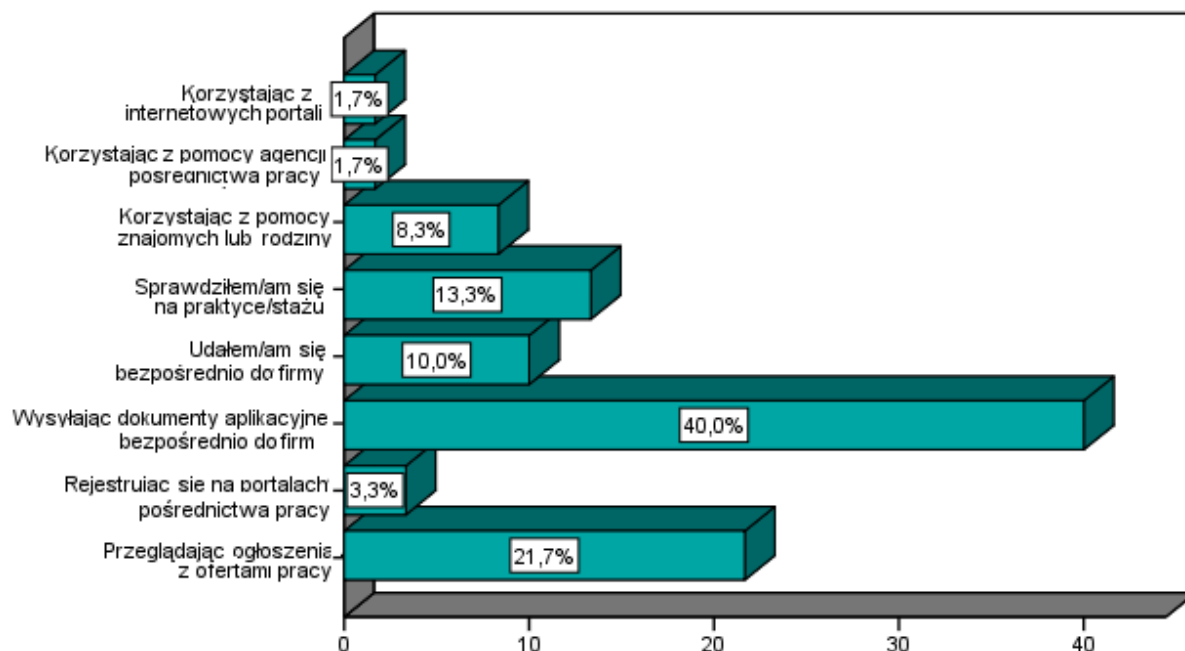
Spośród wszystkich pracujących absolwentów Wydziału Nauk o Zdrowiu, 60 osób pracuje najemnie (97%). Wykres 11 przedstawia rozkład czasu, jaki osoby te potrzebowały na znalezienie pracy. Niespełna 22% znalazło pracę przed rozpoczęciem studiów II stopnia, a co czwarty badany w trakcie studiów. Po 13% pracy szukało do 1 miesiąca lub od 1 do 3 miesięcy, a 5% od 3 do 6 miesięcy. 20% badanych zajęło to dłużej niż pół roku.



Wykres 11. Czas poszukiwania pracy przez absolwentów Wydziału Nauk o Zdrowiu pracujących najemnie.

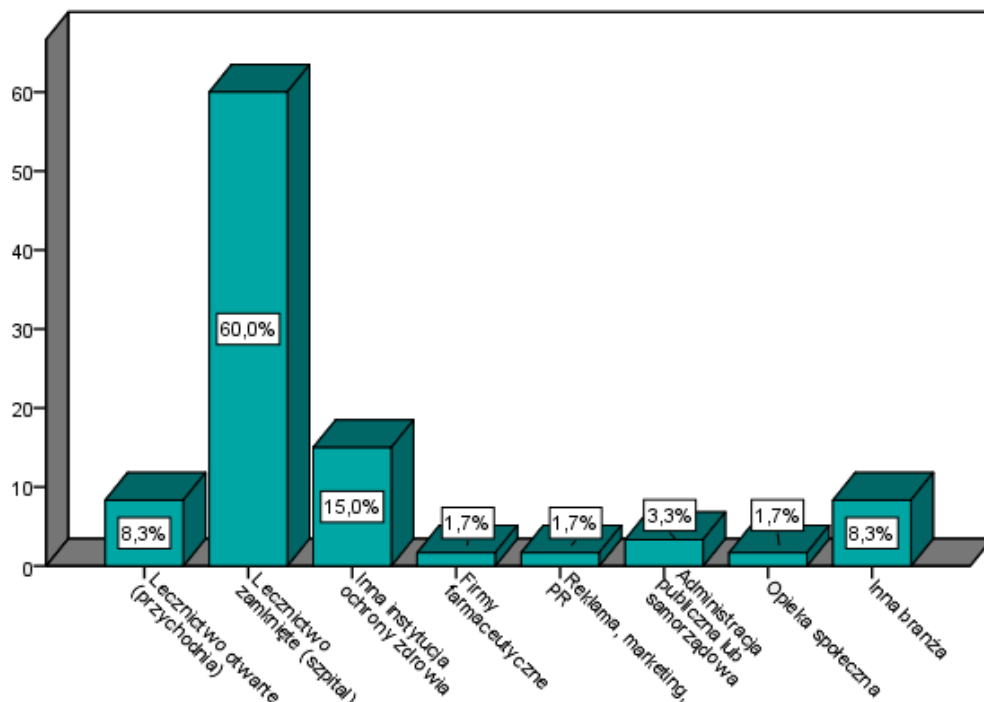
Spośród wszystkich absolwentów pracujących najemnie, 92% twierdzi, że wykonywana przez nich praca jest zgodna z ukończonym kierunkiem studiów. Ponadto, przeważająca część badanych (68%) pracuje w instytucjach publicznych, zaś 32% w prywatnych. 8 osób pracuje za granicą, zaś 52 osoby pracują w Polsce (41 osób w województwie małopolskim, 4 w podkarpackim, po 2 w mazowieckim i świętokrzyskim, po jednej w pomorskim, warmińsko-mazurskim i wielkopolskim).

Każdy z badanych absolwentów pracujących najemnie miał wskazać główny sposób, w jaki znaleźli obecnie wykonywaną pracę. Odpowiedzi zostały przedstawione na Wykresie 12. 40% pracujących najemnie wysłało dokumenty bezpośrednio do firm, 22% przeglądało ogłoszenia z ofertami, 13% sprawdziło się na praktyce/stażu, 10% udało się bezpośrednio do firm, a 8% skorzystało z pomocy znajomych.



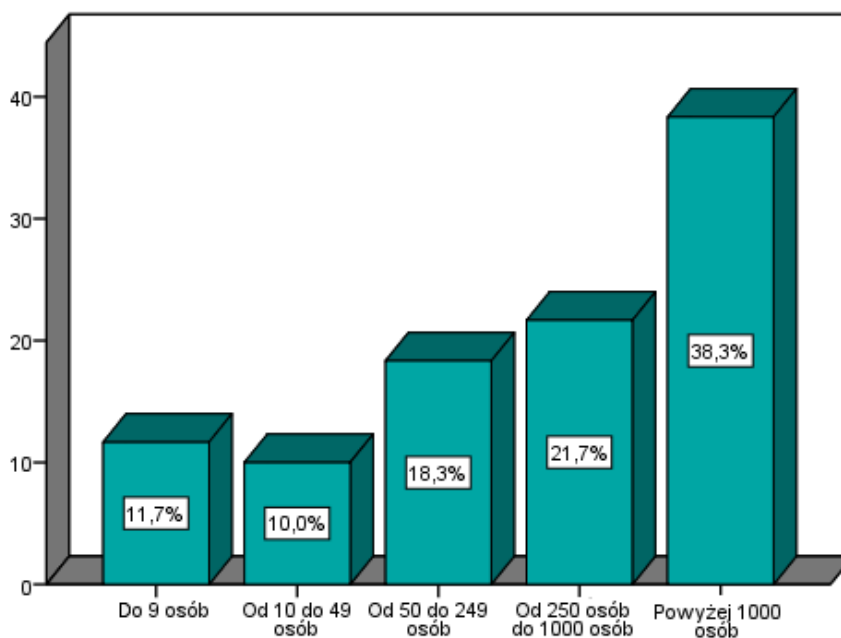
Wykres 12. Główny sposób znalezienia obecnej pracy, wskazane przez pracujących najemnie absolwentów Wydziału Nauk o Zdrowiu.

Pytani o branżę, w jakiej pracują, absolwenci w przeważającej większości odpowiadają, że są to szpitale (60%), rzadziej przychodnie (8%) lub inne instytucje ochrony zdrowia (15%) (Wykres 13). W szpitalach pracują najczęściej absolwenci Pielęgniarstwa (79%) i Położnictwa (86%), rzadziej Fizjoterapii (38%) i Zdrowia publicznego (22%).



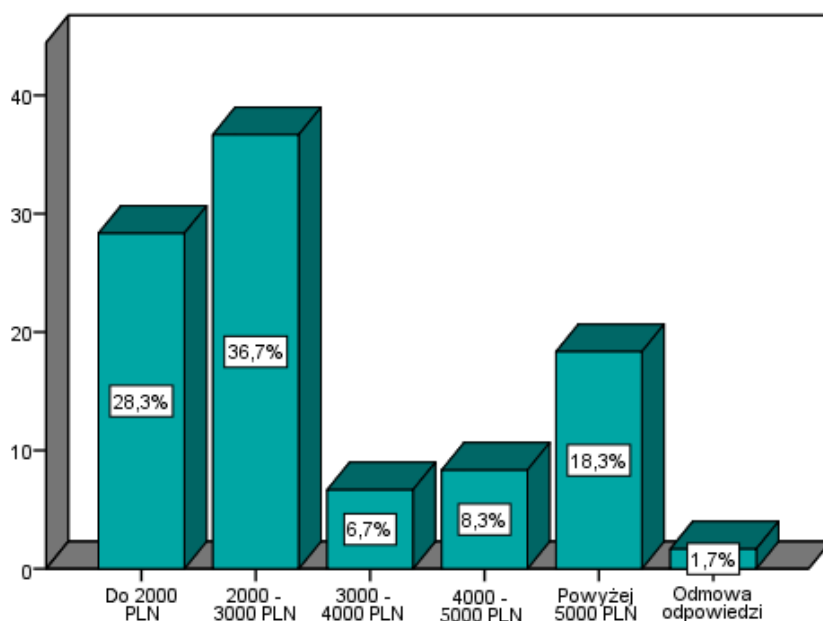
Wykres 13. Branże, w których pracują absolwenci II stopnia Wydziału Nauk o Zdrowiu.

Badani pracują najczęściej w bardzo dużych firmach zatrudniających powyżej 1000 pracowników (38%). Z kolei 22% pracuje w małych firmach od 250 do 1000 pracowników, mniej w małych firmach poniżej 50 pracowników (10%) i mikrofirmach poniżej 10 pracowników (12%). Szczegóły przedstawia Wykres 14.



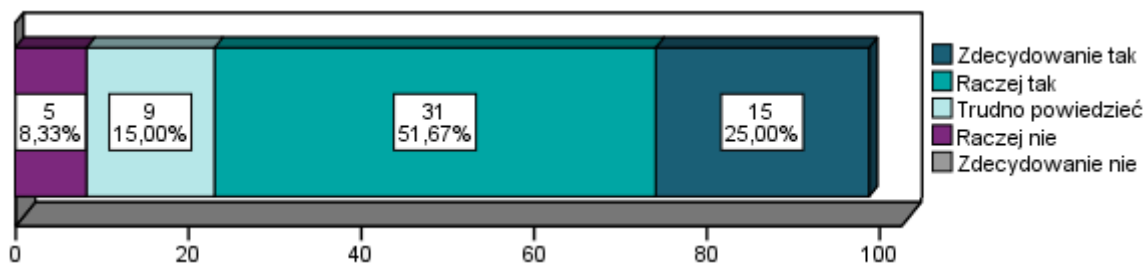
Wykres 14. Rozkład wielkości firm, w których pracują absolwenci Wydziału Nauk o Zdrowiu.

Na pytanie o miesięczne zarobki netto, badani wskazują najczęściej przedział pomiędzy 2000 a 3000 PLN (37%), zaś 28% badanych zarabia poniżej 2000 PLN. Powyżej 5000 PLN zarabia 18% badanych. Odpowiedzi na to pytanie odmówiła jedna osoba. Wyniki prezentuje Wykres 15.



Wykres 15. Miesięczne zarobki netto pracujących najemnie absolwentów Wydziału Nauk o Zdrowiu.

W kwestii zadowolenia z obecnie wykonywanej pracy, ponad połowa absolwentów jest raczej zadowolona (52%), zaś co czwarty określa siebie jako zdecydowanie zadowolonego. Niemal 8,5% badanych jest raczej niezadowolonych, a 15% miało trudności z oceną. Wyniki przedstawia Wykres 16.



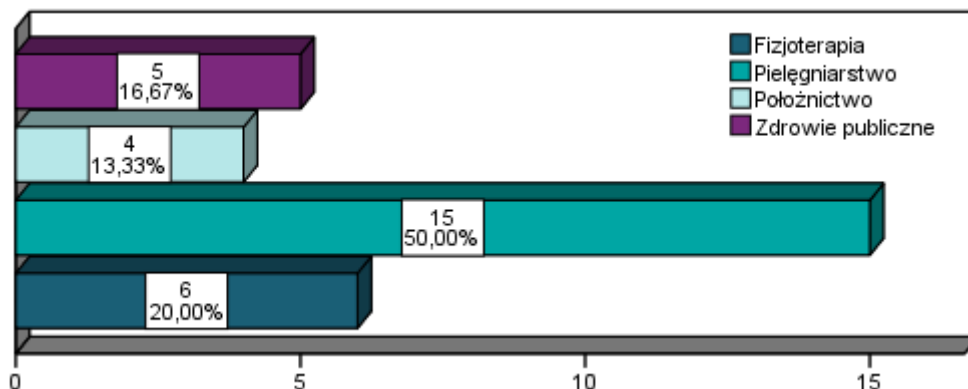
Wykres 16. Stopień zadowolenia z obecnie wykonywanej pracy w zależności od ukończonego kierunku studiów.

Osoby prowadzące własną działalność gospodarczą

Pięciu absolwentów prowadzi własną działalność gospodarczą, z czego dwie osoby są absolwentami Położnictwa, dwie inne Zdrowia publicznego i jedna Fizjoterapii. Troje z nich założyło swoje działalności samodzielnie, a dwoje przystąpiło jako wspólnicy do nierodzinnych firm. Niemal wszyscy stwierdzili, że prowadzone działalności są zdecydowanie zgodne z ukończonymi przez nich kierunkami studiów, a tylko jedna osoba miała trudności z oceną. Ich zarobki są zróżnicowane (od 2000-3000 PLN netto miesięcznie, 3000-4000 PLN, jedna osoba powyżej 5000 PLN, zaś dwie odmówiły odpowiedzi). Wszyscy są zdecydowanie zadowoleni z prowadzonych działalności.

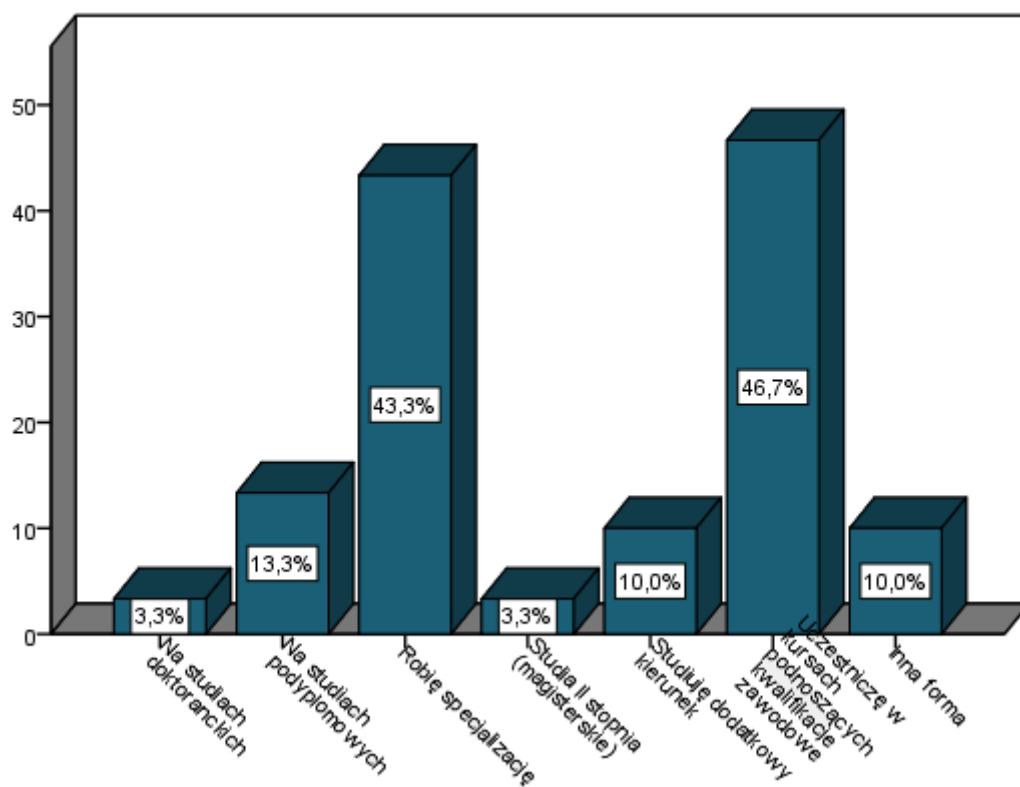
Osoby kontynuujące naukę

Wśród absolwentów II stopnia Wydziału Nauk o Zdrowiu 30 osób kontynuuje naukę, co stanowi 45,5% ogółu badanych. Wśród nich jest 15 absolwentów Pielęgniarstwa, 6 Fizjoterapii, 5 Zdrowia Publicznego i 4 Położnictwa (Wykres 17).



Wykres 17. Absolwenci kontynuujący naukę według ukończonego kierunku studiów II stopnia na Wydziale Nauk o Zdrowiu.

Absolwenci najczęściej kontynuują naukę w formie kursów podnoszących kwalifikacje zawodowe (47%), a także robienia specjalizacji (43%). Cztery osoby są na studiach podyplomowych, 3 studiuje dodatkowy kierunek, a po jednej są na studiach doktoranckich lub magisterskich II stopnia (Wykres 18).



Wykres 18. Formy kontynuacji nauki podejmowanej przez absolwentów Wydziału Nauk o Zdrowiu.

Osoby niepracujące

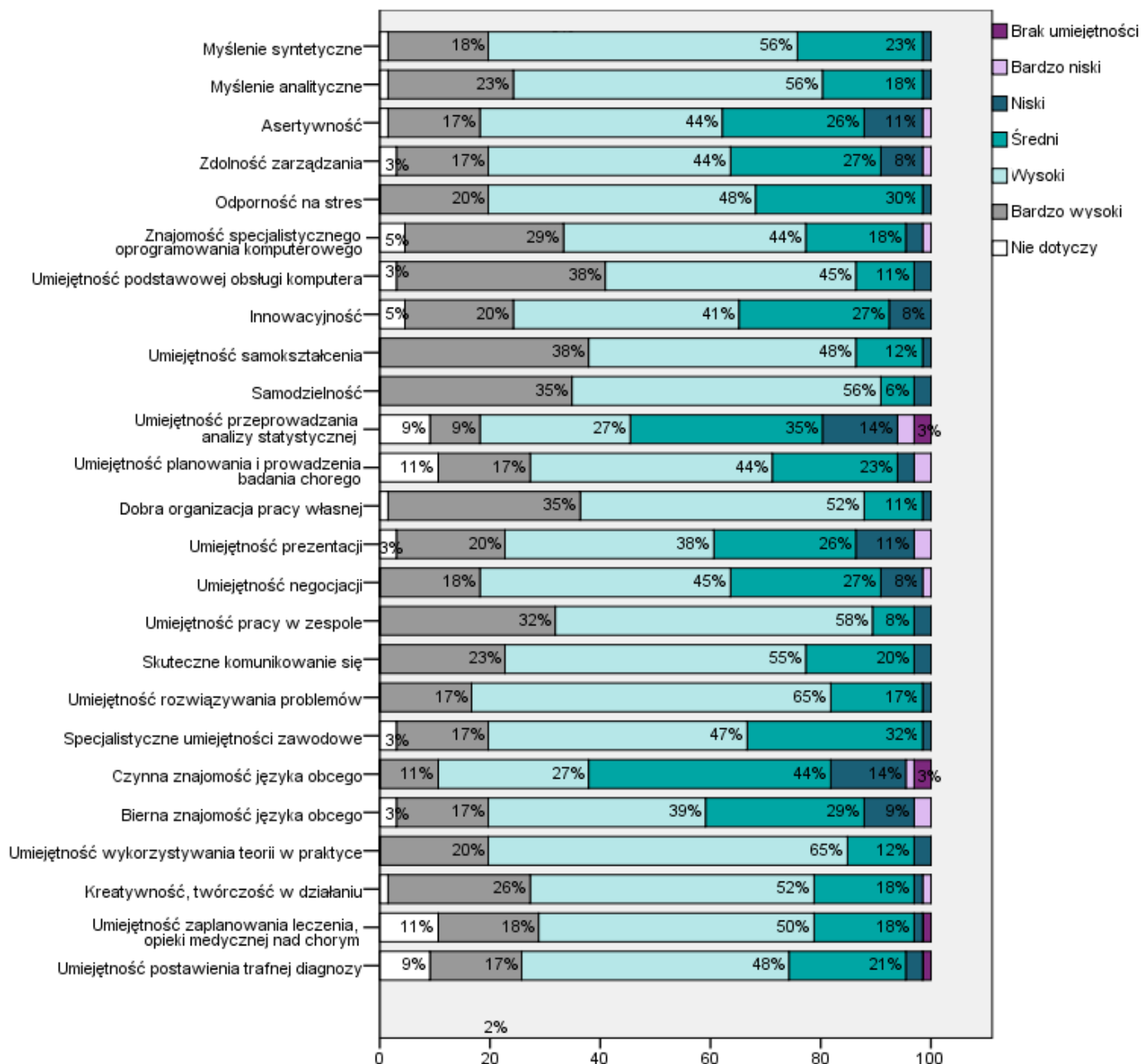
Podczas badania 4 osoby pozostawały bez pracy. Troje z nich podejmowało wcześniej pracę najemną, ale z niej zrezygnowało. Dwie osoby są obecnie zarejestrowane w Urzędzie Pracy, a jedna była w przeszłości. Urząd Pracy nie podjął próby znalezienia dla nich pracy, zaś żadna z tych osób nie jest zadowolona z jego usług. Aktualnie trzy osoby aktywnie poszukują pracy, jedna planuje podjąć własną działalność, jedna pomaga w rodzinnym gospodarstwie. Ponadto dwie osoby zajmują się wychowaniem dzieci.

Ocena umiejętności uzyskanych na studiach

Absolwenci Wydziału Nauk o Zdrowiu dokonali oceny posiadanych umiejętności, której wyniki prezentuje Wykres 19. Najczęściej wysoko oceniali oni swoje umiejętności samokształcenia (38% bardzo wysoko, 48% wysoko), podstawowej obsługi komputera (38% bardzo wysoko, 45% wysoko), samodzielność (35% bardzo wysoko, 56% wysoko) oraz dobrą organizację pracy własnej (35% bardzo wysoko, 52% wysoko).

Nieznacznie słabiej oceniana była umiejętność przeprowadzania analizy statystycznej - 14% osób oceniło jej poziom jako niski, 3% jako bardzo niski oraz 3% zadeklarowało brak tej umiejętności. Słabo wypadła również czynna znajomość języka obcego (14% poziom niski, 1,5% bardzo niski, 3% brak umiejętności).

Losy zawodowe absolwentów Uniwersytetu Jagiellońskiego – Collegium Medicum.
Wydział Nauk o Zdrowiu – II stopień (rocznik 2013/2014 – FOLLOW UP).



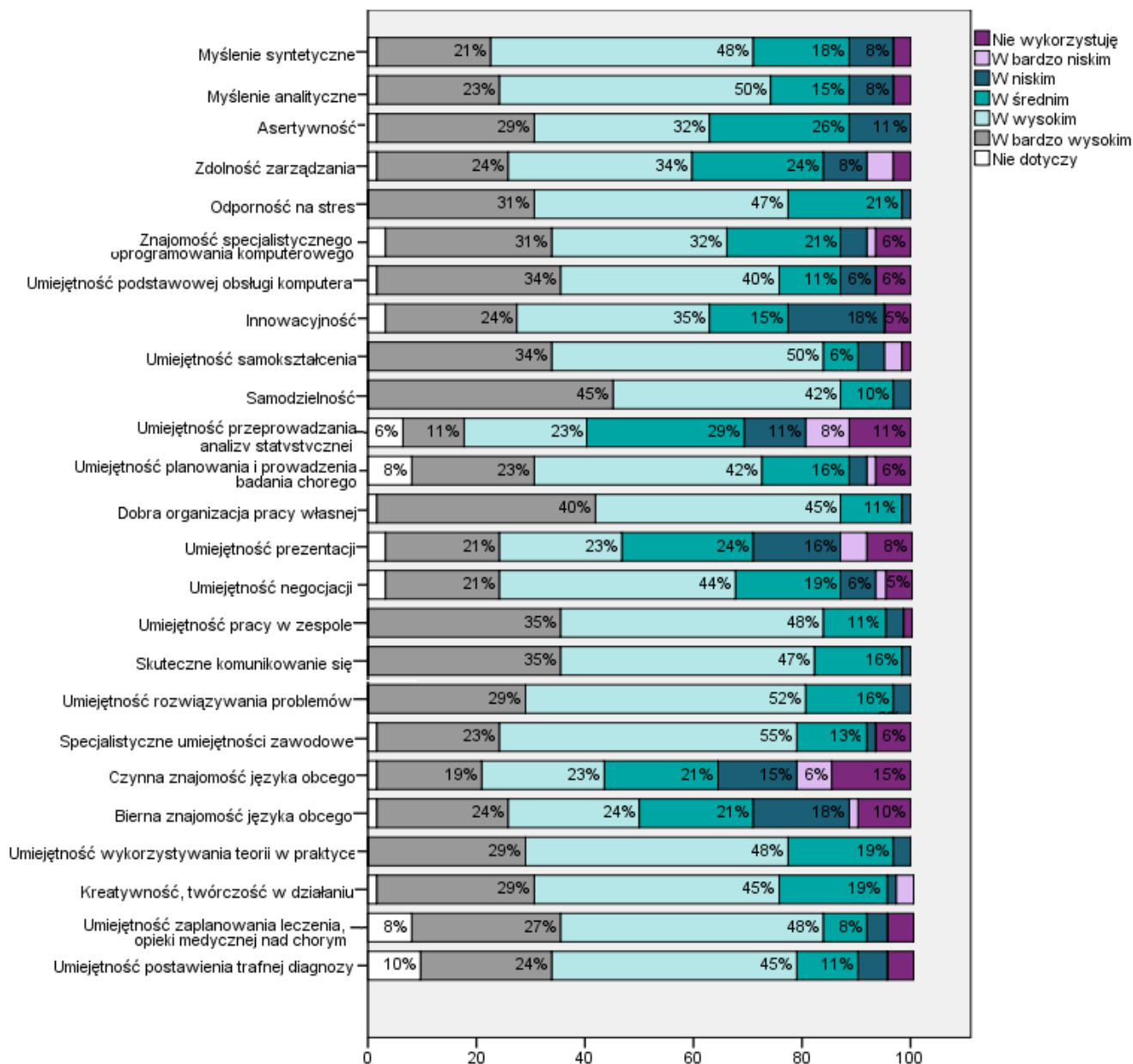
Wykres 19. Ocena stopnia wybranych umiejętności przez absolwentów Wydziału Nauk o Zdrowiu.

Absolwenci zapytani o to, w jakim stopniu wykorzystują poszczególne umiejętności w wykonywanej pracy odpowiadali najczęściej, że w bardzo dużym stopniu wykorzystują samodzielność (45%), dobrą organizację pracy własnej (40%), a także umiejętności pracy w zespole (35%), skutecznego komunikowania się (35%), podstawowej obsługi komputera (34%) oraz samokształcenia (34%).

Najczęściej wskazywaną przez absolwentów umiejętnością niewykorzystywaną w ich pracy była czynna znajomość języka obcego (15% nie wykorzystuje tej umiejętności), a także umiejętność przeprowadzania analizy statystycznej (11%) oraz bierna znajomość języka obcego (10%).

Wyniki oceny stopnia wykorzystywania umiejętności w pracy przedstawia Wykres 20.

Losy zawodowe absolwentów Uniwersytetu Jagiellońskiego – Collegium Medicum.
Wydział Nauk o Zdrowiu – II stopień (rocznik 2013/2014 – FOLLOW UP).

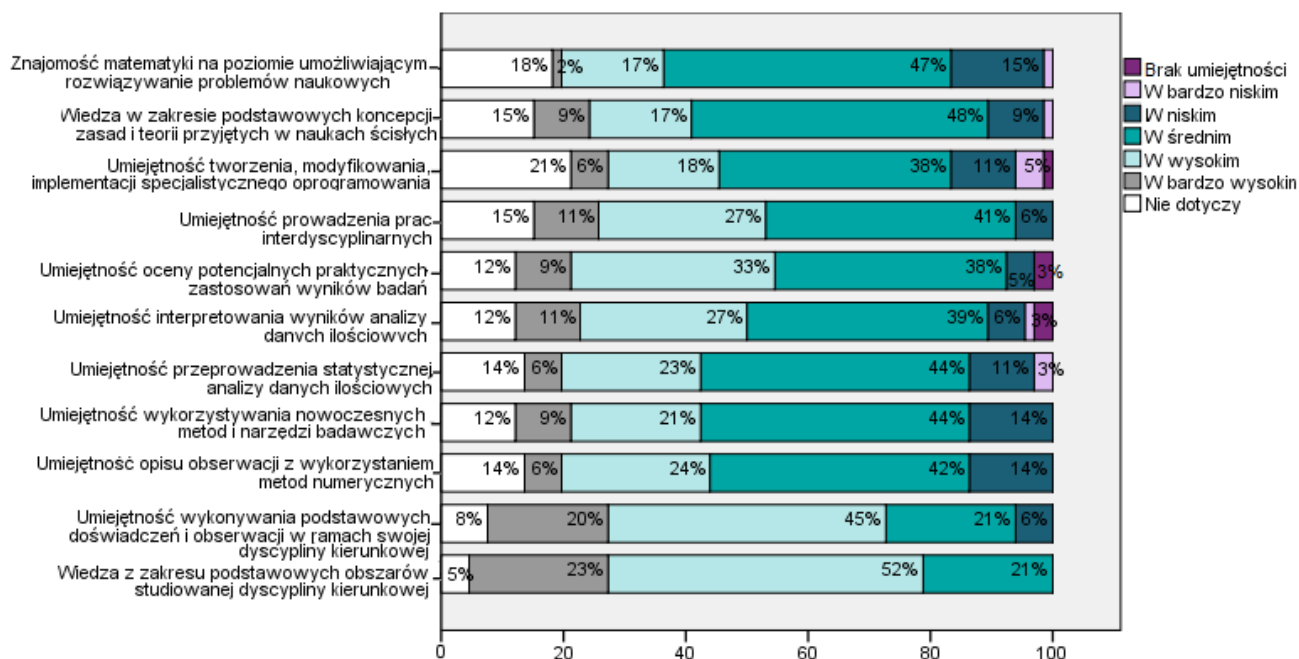


Wykres 20. Ocena stopnia wykorzystania określonych umiejętności w wykonywanej pracy.

Na koniec absolwenci zostali zapytani o ocenę stopnia, w jakim posiadają umiejętności lub wiedzę specjalistyczną w dziedzinie, którą studiowali. Wyniki przedstawia Wykres 21.

Umiejętnością, którą wskazywano najczęściej jako posiadaną w wysokim lub bardzo wysokim stopniu była wiedza z zakresu podstawowych obszarów studiowanego kierunku (23% w bardzo wysokim stopniu, 52% w wysokim), a także umiejętność wykonywania podstawowych doświadczeń i obserwacji (20% w bardzo wysokim, 45% w wysokim).

Najgorzej wypadła umiejętność interpretowania wyników analizy danych ilościowych (6% w niskim, 1,5% w bardzo niskim, 3% wcale nie posiada tej umiejętności), a także tworzenia specjalistycznego oprogramowania (11% w niskim stopniu, 5% w bardzo niskim, 1,5% wcale).



Wykres 21. Ocena stopnia posiadania umiejętności specyficznych dla studiowanego obszaru nauki.

Podsumowanie wyników badań

1. W badaniu udział wzięło 66 absolwentów II stopnia Wydziału Nauk o Zdrowiu z rocznika 2013/14, z czego 17 osób (25,8%) ukończyło kierunek Fizjoterapia, 28 osób Pielęgniarstwo (42,4%), 9 osób (13,6%) Położnictwo oraz 12 osób (18,2%) Zdrowie publiczne. 35 osób (53%) studiowało w trybie stacjonarnym, zaś 31 osób (47%) w trybie niestacjonarnym.
2. Przeważającą większość badanych osób stanowiły kobiety (88%). Największy odsetek badanych mieszka obecnie w wielkich miastach powyżej 500 tys. mieszkańców (45,5%).
3. Wszyscy absolwenci Pielęgniarstwa, Położnictwa i niemal wszyscy Fizjoterapii (94%) byli zgodni co do tego, że ukończone przez nich studia zdecydowanie dają szansę na podjęcie pracy zgodnej ze zdobytym wykształceniem. Absolwenci Zdrowia publicznego byli dużo bardziej sceptyczni i tylko połowa z nich zgodziła się z tym stwierdzeniem.
4. Najważniejszymi kryteriami wyboru miejsca pracy dla absolwentów Wydziału Nauk o Zdrowiu okazały się: możliwość podnoszenia swoich kwalifikacji i satysfakcjonujące zarobki (co do ich ważności zgodzili się wszyscy badani), a także praca zgodna z zainteresowaniami, dobra atmosfera w pracy i poczucie stabilności (każde ważne dla ponad 95%).
5. Łącznie 94% absolwentów Wydziału Nauk o Zdrowiu pracuje (62 osoby). Spośród pracujących absolwentów łącznie 93,5% osób pracuje na etacie, 13% w ramach umowy zlecenia, zaś 8% prowadzi własną działalność gospodarczą. Niepełna 10% (6 osób) łączy pracę na etacie i na umowę zlecenie, dwie osoby łączy pracę na etacie z własną działalnością gospodarczą, a jedna osoba łączy pracę na zlecenie z własną działalnością.

6. Spośród wszystkich pracujących absolwentów Wydziału Nauk o Zdrowiu, 60 osób pracuje najemnie. 92% z nich twierdzi, że wykonywana przez nich praca jest zgodna z ukończonym kierunkiem studiów. Najczęściej miejscem ich pracy są szpitale (60%), rzadziej przychodnie (8%) lub inne instytucje ochrony zdrowia (15%). Przeważająca część badanych pracuje w instytucjach publicznych (68%), pozostali w prywatnych. Osiem osób pracuje za granicą.

7. Pięciu absolwentów prowadzi własną działalność gospodarczą (2 osoby z Położnictwa, 2 ze Zdrowia publicznego i 1 z Fizjoterapii). Troje z nich założyło swoje działalności samodzielnie, a dwoje przystąpiło jako wspólnicy do nierodzinnych firm. Niemal wszyscy stwierdzili, że prowadzone działalności są zdecydowanie zgodne z ukończonymi przez nich kierunkami studiów, a jedna osoba miała trudności z oceną.

8. Wśród absolwentów II stopnia Wydziału Nauk o Zdrowiu 30 osób kontynuuje naukę, co stanowi 45,5% ogółu badanych. Wśród nich jest 15 absolwentów Pielęgniarstwa, 6 Fizjoterapii, 5 Zdrowia Publicznego i 4 Położnictwa. Absolwenci najczęściej kontynuują naukę w formie kursów podnoszących kwalifikacje zawodowe (47%), a także robienia specjalizacji (43%).

9. Podczas badania 4 osoby pozostawały bez pracy. Aktualnie troje z nich aktywnie poszukują pracy, jedna planuje podjąć własną działalność, jedna pomaga w rodzinnym gospodarstwie. Ponadto dwie osoby zajmują się wychowaniem dzieci.

10. Najlepiej ocenianymi umiejętnościami posiadanymi przez absolwentów Wydziału Nauk o Zdrowiu są: umiejętność samokształcenia (38% bardzo wysoko, 48% wysoko), podstawowej obsługi komputera (38% bardzo wysoko, 45% wysoko), samodzielność (35% bardzo wysoko, 56% wysoko) oraz dobra organizacja pracy własnej (35% bardzo wysoko, 52% wysoko).

11. Słabiej oceniane były: umiejętność przeprowadzania analizy statystycznej (14% osób oceniło jej poziom jako niski, 3% jako bardzo niski oraz 3% zadeklarowało brak tej umiejętności) oraz czynna znajomość języka obcego (14% poziom niski, 1,5% bardzo niski, 3% brak umiejętności).

12. Pracujący absolwenci najczęściej wykorzystują w pracy samodzielność (45%), dobrą organizację pracy własnej (40%), a także umiejętności pracy w zespole (35%), skutecznego komunikowania się (35%), podstawowej obsługi komputera (34%) oraz samokształcenia (34%).

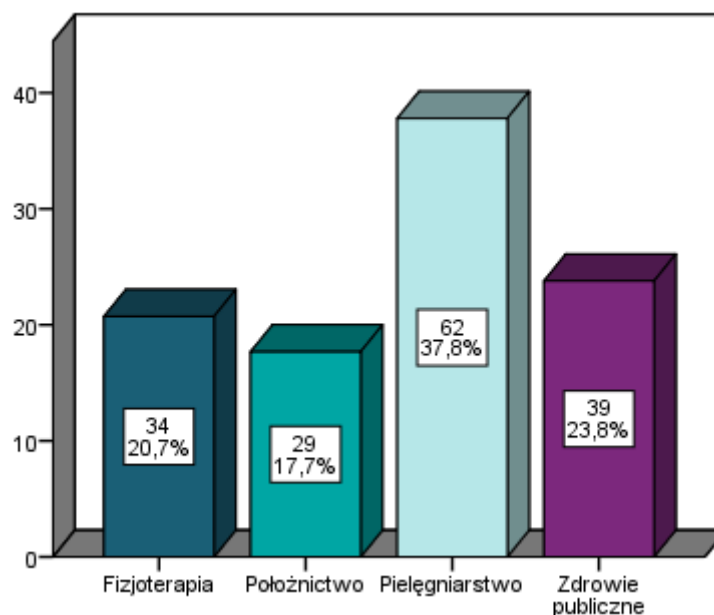
13. Za najlepiej opanowaną kompetencję uzyskaną w czasie studiów badani uznali wiedzę z zakresu podstawowych obszarów studiowanego kierunku (23% w bardzo wysokim stopniu, 52% w wysokim), a także umiejętność wykonywania podstawowych doświadczeń i obserwacji (20% w bardzo wysokim, 45% w wysokim). Najgorzej wypadła umiejętność interpretowania wyników analizy danych ilościowych (6% w niskim, 1,5% w bardzo niskim, 3% wcale nie posiada tej umiejętności), a także tworzenia specjalistycznego oprogramowania (11% w niskim stopniu, 5% w bardzo niskim, 1,5% wcale).

Porównanie obecnej sytuacji zawodowej absolwentów z sytuacją z pierwszej fali badania

W przeprowadzonej w roku 2016 pierwszej fali badania losów absolwentów II stopnia Wydziału Nauk o Zdrowiu z rocznika 2013/2014, udział wzięło 164 absolwentów, w tym 34 absolwentów kierunku Fizjoterapia, 29 kierunku Położnictwo, 62 kierunku Pielęgniarstwo oraz 39

kierunku Zdrowie Publiczne (Wykres 22). Zwrotność ankiet wyniosła 56%, była zatem o ponad 30 punktów procentowych wyższa niż w badaniu powtórzone w roku 2018 (22,5%).

Poniżej przedstawione zostanie porównanie najważniejszych wyników odnoszących się do sytuacji zawodowej absolwentów w obu falach badania.



Wykres 22. Charakterystyka absolwentów Wydziału Nauk o Zdrowiu w pierwszej fali badania pod względem ukończonego kierunku studiów (liczba osób oraz procent wszystkich badanych).

- **Sytuacja zawodowa**

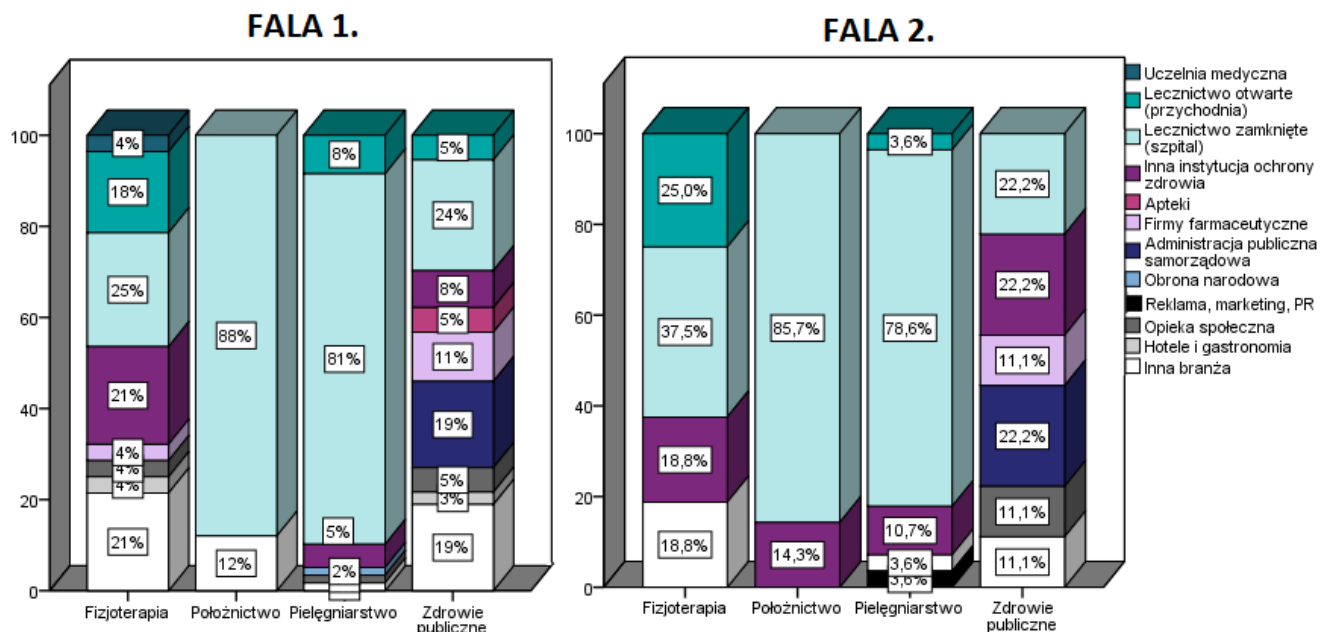
Przed dwoma laty 94,5% badanych pracowała, zaś reszta (9 osób) pozostawała bez pracy. Podobnie było w drugiej fali, podczas której pracowało 94% badanych osób, a reszta (4 osoby) nie pracowały.

- **Praca najemna**

Spośród wszystkich pracujących absolwentów, najemnie (na etacie lub na umowę zlecenie) pracowało w pierwszym badaniu 95% z nich, a w drugim podobnie - 97%.

W pierwszej fali zdecydowana większość badanych absolwentów Położnictwa (88%) i Pielęgniarstwa (81%) pracowała w lecznictwie zamkniętym, gdzie pracował również co czwarty absolwent Fizjoterapii oraz co czwarty absolwent Zdrowia publicznego (Wykres 23). Podczas drugiej fali było podobnie - w szpitalach pracowali najczęściej absolwenci Pielęgniarstwa (79%) i Położnictwa (86%), nieco więcej absolwentów Fizjoterapii (38%) niż podczas pierwszej fali, zaś odsetek pracujących w nich absolwentów Zdrowia publicznego był na podobnym poziomie jak w fali pierwszej (22%).

Odpowiadając na pytanie o zadowolenie z obecnie wykonywanej pracy, w pierwszej fali większość badanych była raczej zadowolona (52%), ponad dwa razy mniej osób (20%) wskazało na zdecydowane zadowolenie z wykonywanej pracy, zaś 5,4% osób było zdecydowanie lub raczej niezadowolonych. W drugiej fali odsetek raczej zadowolonych utrzymał się dokładnie na tym samym poziomie (52%), zaś odsetek zdecydowanie zadowolonych okazał się nieco wyższy (25%), podobnie jak odsetek niezadowolonych (9%).



Wykres 23. Branże, w jakich pracowali absolwenci Wydziału Nauk o Zdrowiu w pierwszej oraz w drugiej fali badania.

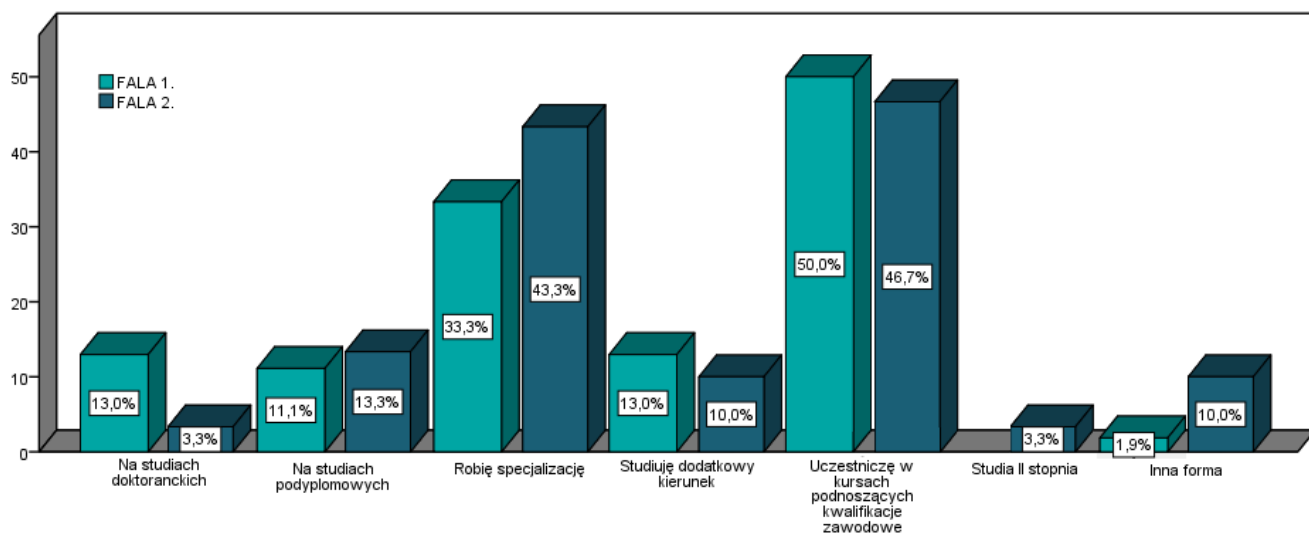
- **Własna działalność gospodarcza**

W pierwszym badaniu własną działalność prowadziło około 8% spośród wszystkich pracujących absolwentów, podobnie jak w drugiej fali (również 8% pracujących).

- **Osoby kontynuujące naukę**

W pierwszej fali badania 30% absolwentów kontynuowało naukę, a w drugiej fali odsetek ten był wyższy i wyniósł 45,5%. W pierwszej fali badania połowa kontynuujących naukę robiła to w formie kursów podnoszących kwalifikacje zawodowe, około 33% osób robiło specjalizację (tylko i wyłącznie absolwenci Pielęgniarstwa). Podobnie było w drugiej fali badania, kiedy absolwenci najczęściej kontynuowali naukę w formie kursów podnoszących kwalifikacje zawodowe (47%), zaś niewiele mniej (43%) robiło specjalizację (tym razem 8 osób z Pielęgniarstwa i 2 z Położnictwa). Wyniki prezentuje Wykres 24.

Losy zawodowe absolwentów Uniwersytetu Jagiellońskiego – Collegium Medicum.
Wydział Nauk o Zdrowiu – II stopień (rocznik 2013/2014 – FOLLOW UP).



Wykres 24. Formy kontynuacji nauki podejmowane przez absolwentów Wydziału Nauk o Zdrowiu w pierwszej i w drugiej fali badania.