

Raport badawczy

LOSY ZAWODOWE ABSOLWENTÓW UNIWERSYTETU JAGIELLOŃSKIEGO COLLEGIUM MEDICUM

Wydział Nauk o Zdrowiu – I stopień
Elektroradiologia
Fizjoterapia
Pielęgniarstwo
Położnictwo
Ratownictwo medyczne
Zdrowie publiczne
Rocznik 2017/2018.



UNIWERSYTET JAGIELLOŃSKI
COLLEGIUM MEDICUM

SEKCJA DS. DYDAKTYKI I KARIER AKADEMICKICH CM

Uniwersytet Jagielloński – Collegium Medicum
ul. Św. Anny 12
31-008 Kraków
tel.: 12 422 42 48

www: www.sdka.cm.uj.edu.pl

e-mail: dydaktyka.kariery@cm-uj.krakow.pl

Etapy przeprowadzania badania i wybór próby:

1. Okres realizacji projektu: luty - kwiecień 2019 r.
2. Osobami badanymi byli absolwenci studiów stacjonarnych i niestacjonarnych I stopnia, którzy uzyskali tytuł licencjata na kierunkach: Elektroradiologia, Fizjoterapia, Pielęgniarstwo, Położnictwo, Ratownictwo medyczne oraz Zdrowie publiczne na Wydziale Nauk o Zdrowiu w roku akademickim 2017/2018.
3. Całkowita liczba absolwentów badanego rocznika to 322 osoby. Spośród nich, 317 osób wypełniło deklarację dotyczącą udziału w badaniu. Z tej grupy 265 osób wyraziło gotowość na udział w badaniu, natomiast 52 osoby odmówiły udziału w badaniu.
4. Ostateczna liczba osób, którym przesłano ankietę wyniosła 265.
5. Uzyskane dane pochodziły od 6 absolwentów Elektroradiologii, 15 Fizjologii, 29 Pielęgniarstwa, 12 Położnictwa, 11 Ratownictwa Medycznego i 6 Zdrowia Publicznego. Zwrotność wyniosła 29,81% w odniesieniu do wszystkich ankiet przesłanych absolwentom tych kierunków.
6. Powody braku kompletnego operatu do badania pełnego to niewypełnienie przez absolwenta formularza zgody na udział w badaniu, odmowa udziału w badaniu, lub niejednoznaczne określenie swojej decyzji o zgodzie na udział w badaniu, a także problemy techniczne.

Wprowadzenie

Głównym celem prowadzenia badań losów zawodowych absolwentów jest analiza oraz spójny w czasie monitoring zatrudnienia i sytuacji zawodowej osób, które ukończyły studia w UJ CM. Badanie ma także na celu ocenę przydatności w pracy zawodowej kompetencji nabytych przez osoby badane w trakcie studiów. Uzyskiwane dane wykorzystywane są również w procesie ewaluacji i podwyższania jakości programu oraz oferty dydaktycznej UJ CM.

Podstawowym sposobem wykorzystania informacji zebranych w ramach badania losów zawodowych absolwentów jest przygotowanie raportu zawierającego wyniki i wnioski badawcze. Raport ten jest publikowany na stronie internetowej w sposób ogólnodostępny. Finalne raporty są ponadto prezentowane Dziekanom Wydziałów UJ CM celem wyciągnięcia wniosków, które mogą wpłynąć na doskonalenie jakości kształcenia.

Monitoring ścieżki zawodowej absolwentów Collegium Medicum był uprzednio prowadzony przez Biuro Karier UJ CM, a od 2011 r. należy do zadań Sekcji ds. Dydaktyki i Karier Akademickich CM. Prezentowaną edycję badania losów zawodowych absolwentów zrealizowano we współpracy z Biurem Karier UJ w zakresie wykorzystania platformy badawczej SPSS Data Collection. Udział jednostki UJ w prowadzeniu badania obejmował następujące elementy:

- Udostępnienie infrastruktury informatycznej, tj. serwera oraz łącza internetowego umożliwiającego zbieranie danych.
- Dostosowanie bazy respondentów do wymogów badania.
- Wprowadzenie oraz aktywację i wysyłkę kwestionariusza on-line do osób badanych.
- Zgromadzenie danych i przekazanie danych do UJ CM celem opracowania wyników.

Metoda badania

Poniżej przedstawiono metodykę prowadzonego badania, w tym opis osób badanych oraz harmonogram zbierania danych w ramach aktualnej edycji programu monitoringu sytuacji zawodowej absolwentów I stopnia Wydziału Nauk o Zdrowiu UJ CM. Do badania zakwalifikowano wszystkich absolwentów, którzy uprzednio wyrazili zgodę na wzięcie udziału w badaniu. Sondaż metodą CAWI z wysyłką drogą elektroniczną zaproszenia wraz ze spersonalizowanym łączem do kwestionariusza zaplanowano na okres od lutego do kwietnia 2019 roku. Zgodnie z planem, w tym czasie kwestionariusz otrzymali absolwenci kierunku Elektroradiologia, Fizjoterapia, Pielęgniarstwo, Położnictwo, Ratownictwo medyczne oraz Zdrowie publiczne. W przypadku braku podjęcia przez absolwentów aktywności w wypełnianiu kwestionariusza, w określonych odstępach wysyłano do nich wiadomość z przypomnieniem o uczestnictwie w badaniu. Przy dalszym braku reakcji, nawiązywano z osobami badanymi kontakt telefoniczny z prośbą o wypełnienie kwestionariusza. W tabeli 1 podsumowano terminy działań związanych ze zbieraniem danych oraz monitorowaniem zwrotów, począwszy od otwarcia dostępu do kwestionariusza i wysłania zaproszenia do jego wypełnienia, a skończywszy na wysyłce podziękowania za uczestnictwo w badaniu i zakończeniu zbierania danych.

Tabela 1. Harmonogram zbierania danych.

Lp	Zadanie	Data
1.	Rozpoczęcie badania - zaproszenie	05.02.2019
2.	Pierwsze przypomnienie	15.02.2019
3.	Drugie przypomnienie	01.03.2019
4.	Trzecie przypomnienie	15.03.2019
5.	Zamknięcie badania - podziękowanie	01.04.2019
6.	Kontakt telefoniczny	18.02 -29.03.2019

Osoby badane

Niniejszy raport opisuje wyniki badania sytuacji zawodowej absolwentów I stopnia Wydziału Nauk o Zdrowiu z rocznika 2017/2018 w 6 miesięcy po zakończeniu studiów. Ze względu na konieczność dopełnienia wymogu formalno-prawnego wynikającego z rozporządzenia Parlamentu Europejskiego i Rady UE 2016/679 z dnia 27 kwietnia 2016 r. w sprawie ochrony osób fizycznych w związku z przetwarzaniem danych osobowych i sprawie swobodnego przepływu takich danych oraz uchylenia dyrektywy 95/46/WE (ogólne rozporządzenie o ochronie danych), w badaniu biorą udział osoby, które uprzednio wyraziły zgodę na gromadzenie, wykorzystanie i przetwarzanie ich danych osobowych. W tym celu absolwenci otrzymali odpowiedni formularz, umożliwiający złożenie stosownego oświadczenia decyzji o zgodzie na udział w badaniu lub jej braku. Formularze były dostarczane absolwentom, następnie zbierane i gromadzone przez pracowników dziekanatu Wydziału Nauk o Zdrowiu.

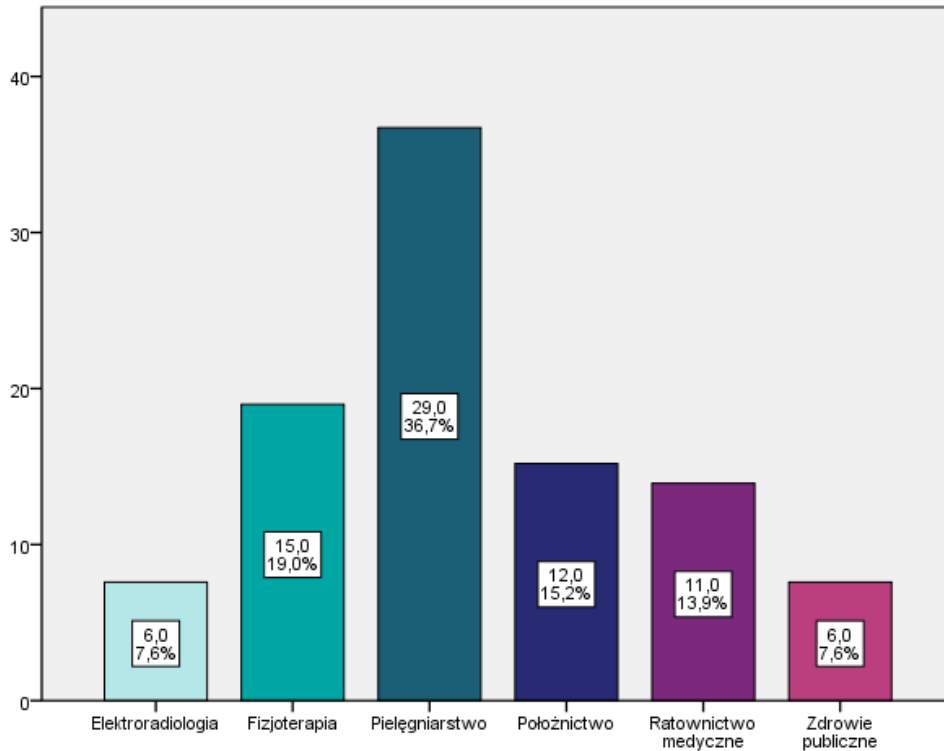
W tabeli 2 ujęto podsumowanie decyzji o udziale w badaniu absolwentów Wydziału Nauk o Zdrowiu z rocznika 2017/2018 według ukończonego kierunku studiów.

Tabela 2. Zestawienie ilości poprawnych deklaracji zebranych od absolwentów; rozkład decyzji o udziale w badaniu wśród poprawnych deklaracji; ilości ankiet przesłanych oraz wypełnionych, wraz ze stopą zwrotu. Rozkłady sporządzono dla absolwentów kierunków Elektroradiologia, Fizjoterapia, Pielęgniarstwo, Położnictwo, Ratownictwo medyczne oraz Zdrowie publiczne na Wydziale Nauk o Zdrowiu dla rocznika 2017/2018.

Nazwa kierunku	Liczba absolwentów	Liczba formularzy	Formularze ze NIE	Formularze ze TAK	Zebrane formularze do Formularzy TAK (%)	Wypełnione ankiety	Wypełnione ankiety (%)	Wypełnione ankiety - dane zebrane	Wypełnione ankiety - dane zebrane (%)
Elektroradiologia	26	21	1	20	95,23%	11	55%	6	30%
Fizjoterapia	50	50	1	49	98,00%	19	38,77%	15	30,60%
Pielęgniarstwo	144	144	34	110	76,38%	43	39,09%	29	26%
Położnictwo	45	45	5	40	88,88%	16	40,00%	12	30%
Ratownictwo Medyczne	31	31	7	24	77,41%	11	45,83%	11	45,80%
Zdrowie publiczne	26	26	4	22	84,61%	9	40,90%	6	27,20%
Razem	322	317	52	265	83,60%	109	41,13%	79	29,81%

Wyniki

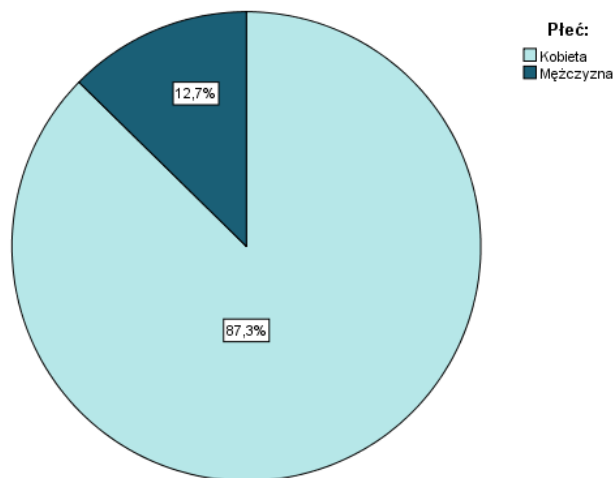
Spośród absolwentów sześciu kierunków Wydziału Nauk o Zdrowiu, którzy wyrazili zgodę na udział w badaniu oraz udostępniili dane teleadresowe umożliwiające nawiązanie kontaktu, dane uzyskano ogółem od 79 osób. Spośród nich 6 osób (7,6%) ukończyło kierunek Elektroradiologia, 15 osób (19%) Fizjoterapię, 29 osób (36,7%) Pielęgniarstwo, 12 osób (15,2%) Położnictwo, 11 osób (13,9%) Ratownictwo medyczne oraz 6 osób (7,6%) Zdrowie publiczne (Wykres 1). Wszyscy absolwenci studiowali w trybie stacjonarnym.



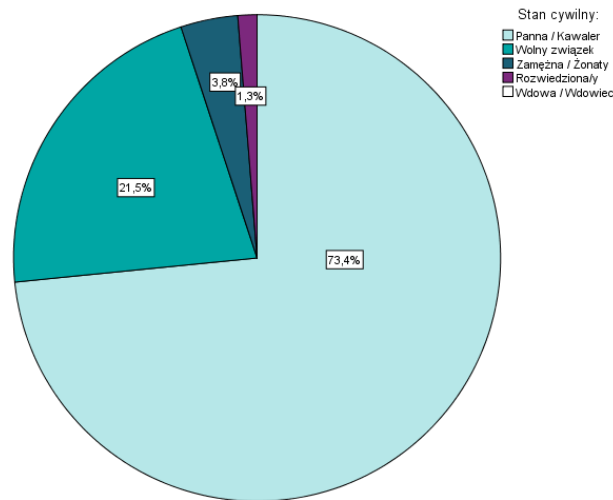
Wykres 1. Charakterystyka badanych absolwentów Wydziału Nauk o Zdrowiu pod względem ukończonego kierunku studiów (liczba osób oraz procent wszystkich badanych).

Podstawowe dane demograficzne badanych

Wśród badanych absolwentów Wydziału Nauk o Zdrowiu przeważającą większość stanowiły kobiety - ogółem 87,3% (Wykres 2). Osoby stanu wolnego stanowią 73,4% badanych, 21,5% to osoby żyjące w wolnych związkach, zaś 3,8% to osoby zamężne (Wykres 3). Spośród badanych absolwentów 2 osoby posiadają już dzieci.

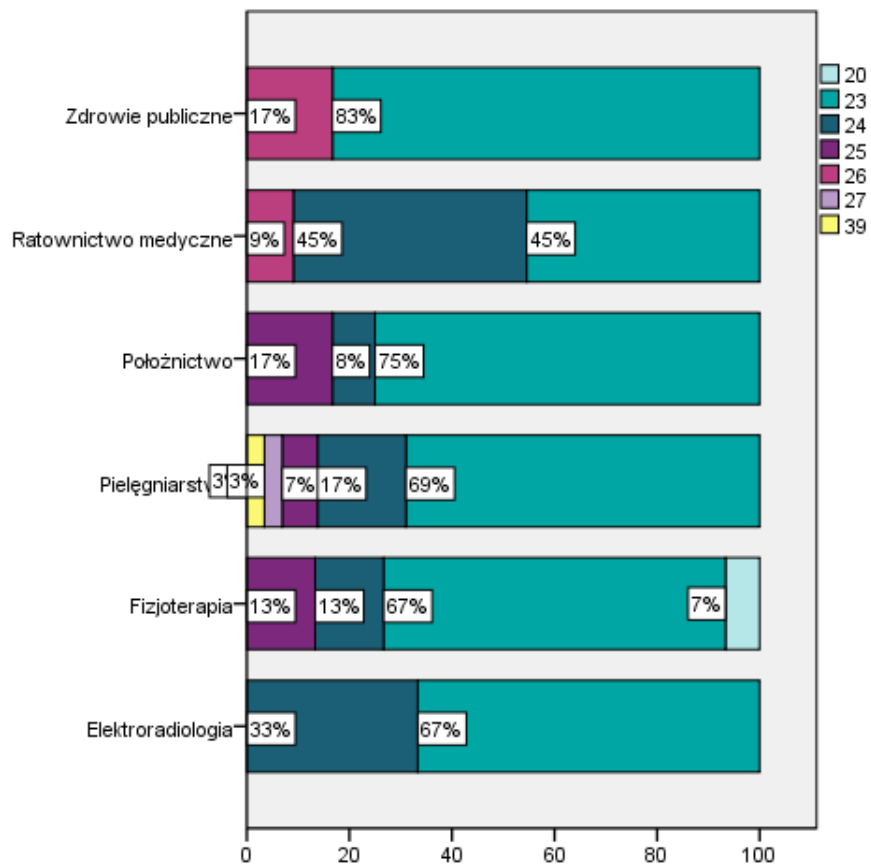


Wykres 2. Charakterystyka badanych absolwentów Wydziału Nauk o Zdrowiu pod względem płci.



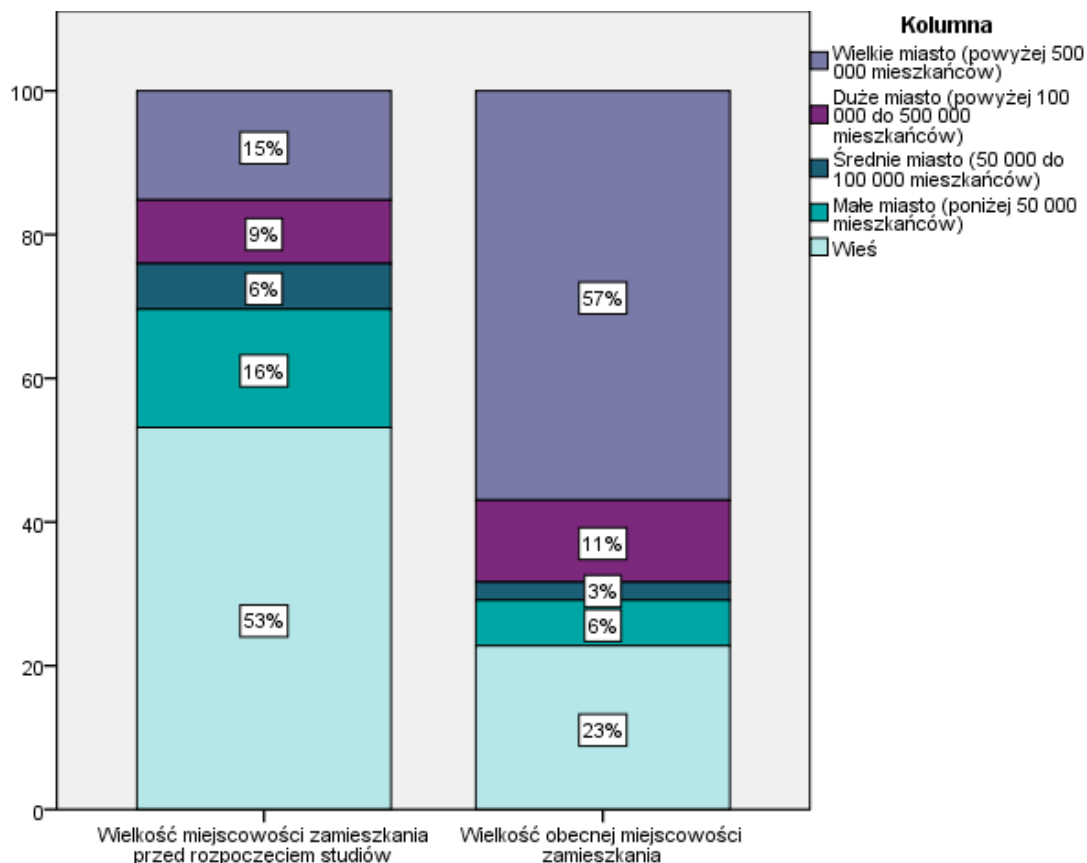
Wykres 3. Charakterystyka badanych absolwentów Wydziału Nauk o Zdrowiu pod względem stanu cywilnego.

Wśród absolwentów Wydziału Nauk o Zdrowiu przeważającą część stanowiły osoby w wieku 23 lat (67,1%), a także 24 lat (19%). Mniej było osób starszych, powyżej 25 roku życia (12,7%). Wykres 4 przedstawia strukturę wiekową badanych w zależności od ukończonego kierunku.



Wykres 4. Struktura wieku badanych absolwentów Wydziału Nauk o Zdrowiu według ukończonego kierunku studiów.

Struktura minionego i obecnego miejsca zamieszkania absolwentów Wydziału Nauk o Zdrowiu została przedstawiona na Wykresie 5. Największy odsetek badanych pochodził ze wsi (53%), oraz z małych miast poniżej 50 tys. mieszkańców (16%). Z wielkich miast (>500 tys.) pochodziło 15% badanych. Rozkład obecnego miejsca zamieszkania absolwentów uległ widocznej zmianie. Zmalał odsetek osób mieszkających na wsi (23%) lub w małym mieście (6%), podczas gdy znacząco wzrósł odsetek osób mieszkających w wielkich miastach powyżej 500 tys. mieszkańców (57%) oraz w dużych miastach o 100-500 tys. mieszkańców (11%).



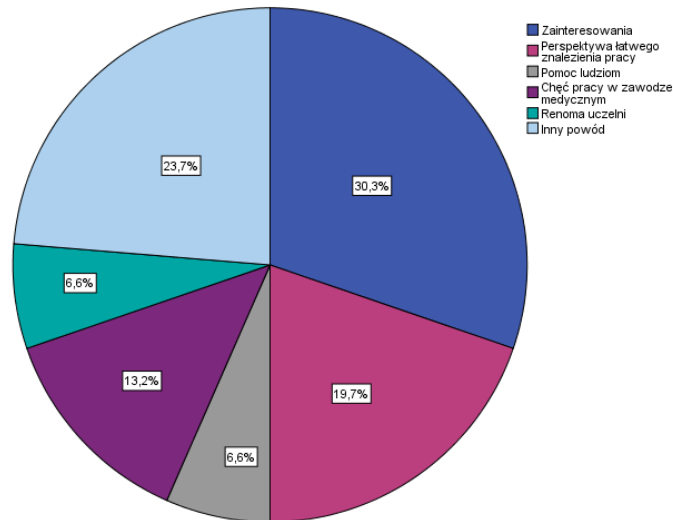
Wykres 5. Miejsce zamieszkania przed rozpoczęciem studiów oraz obecne miejsce zamieszkania badanych absolwentów Wydziału Nauk o Zdrowiu.

Badani absolwenci pochodzili w większości z rodzin, w których matki posiadały najczęściej wykształcenie wyższe (43%), nieco rzadziej wykształcenie średnie (22,8%) lub zasadnicze zawodowe (19%). Ponadto 11,4% matek miało wykształcenie policealne, zaś trzy podstawowe. Ojcowie badanych absolwentów mieli najczęściej wykształcenie zasadnicze zawodowe (46,8%) lub wyższe (29,1%), rzadziej zaś średnie (15,2%), a po trzech miało wykształcenie policealne oraz podstawowe.

Motywacja wyboru kierunku studiów

Absolwenci Wydziału Nauk o Zdrowiu zostali poproszeni o podanie głównego powodu, którym kierowali się przy wyborze ukończonego kierunku studiów. Najwięcej spośród badanych jako główny motyw wskazało na zainteresowania związane z tematyką studiów (30,3% ogółu), zaś drugim często spotykanym motywem była perspektywa łatwego znalezienia pracy (19,7%). Dla 13,2% badanych, ich wybór spowodowany był chęcią pracy w zawodzie medycznym, zaś 6,6% wskazało na prestiż uczelni.

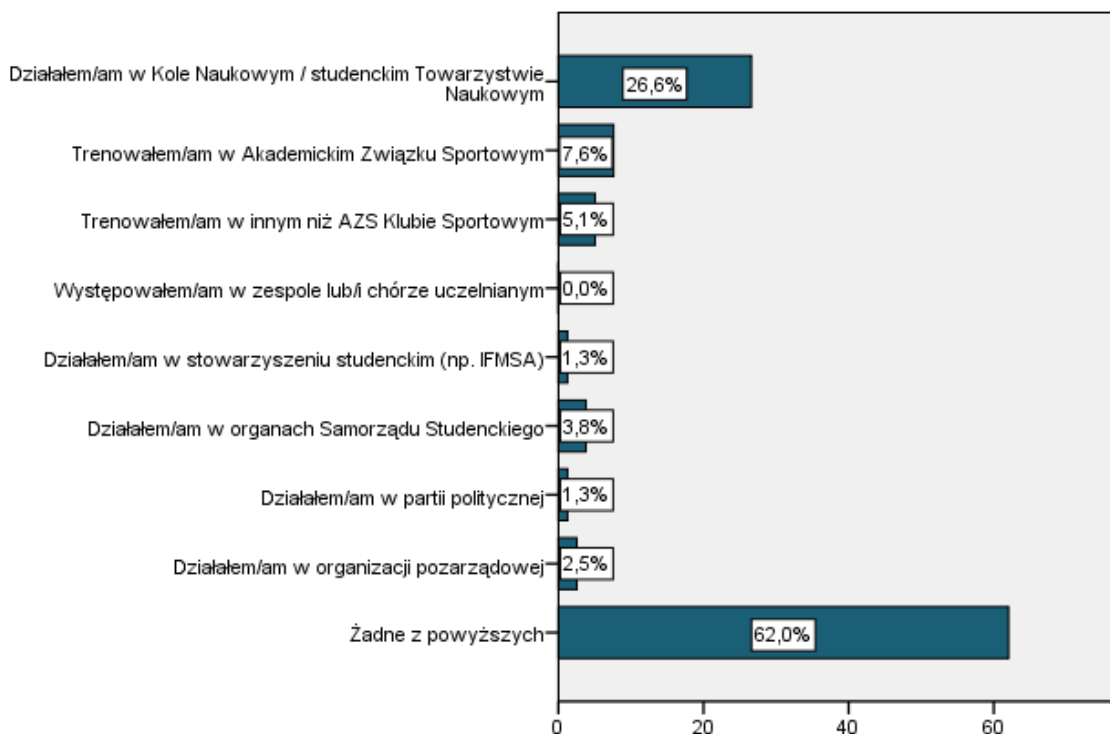
Aż 23,7% ankietowanych kierowało się innym powodem w trakcie wyboru studiów. Częstości odpowiedzi zostały przedstawione na Wykresie 6.



Wykres 6. Główne powody wyboru studiów wśród badanych absolwentów Wydziału Nauk o Zdrowiu.

Działalności dodatkowe w czasie studiów

Spośród działalności dodatkowych podejmowanych w czasie studiów, 26,6% absolwentów Wydziału Nauk o Zdrowiu działało w studenckim kole lub towarzystwie naukowym, 7,6% trenowało w Akademickim Związku Sportowym, a 5,1% trenowało w klubie innym niż AZS (Wykres 7). Żadnej aktywności nie podjęło 62% badanych.



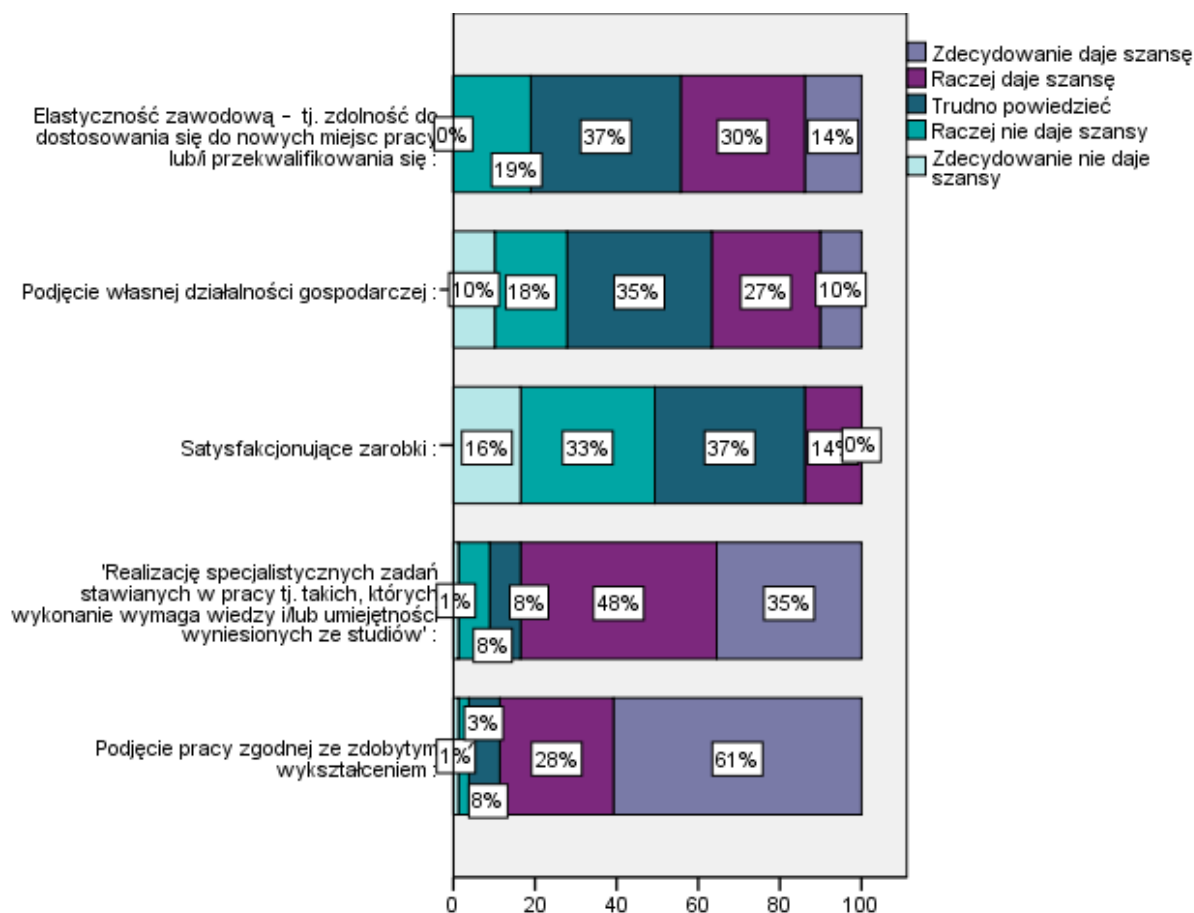
Wykres 7. Rozkład dodatkowych aktywności podejmowanych w czasie studiów.

Ocena perspektyw zawodowych

Badani zostali poproszeni o ocenę wybranych pięciu aspektów dotyczących perspektyw zawodowych w odniesieniu do ukończonego kierunku studiów (Wykres 8). Ponad połowa absolwentów była zgodna co do tego, że ukończone przez nich studia zdecydowanie dają szansę na podjęcie pracy zgodnej ze zdobytym wykształceniem (62%).

Okolo 49% badanych nie widzi szans na satysfakcjonujące zarobki (zdecydowanie nie daje szansy 16%, raczej nie daje szansy 33%).

Wysoko oceniana jest szansa na realizację specjalistycznych zadań stawianych w pracy - łącznie 83% absolwentów zdecydowanie lub raczej widzi na to szansę. Opinie są podzielone w kwestii szans na podjęcie własnej działalności gospodarczej – 37% badanych widzi ją, zaś 28% nie widzi.

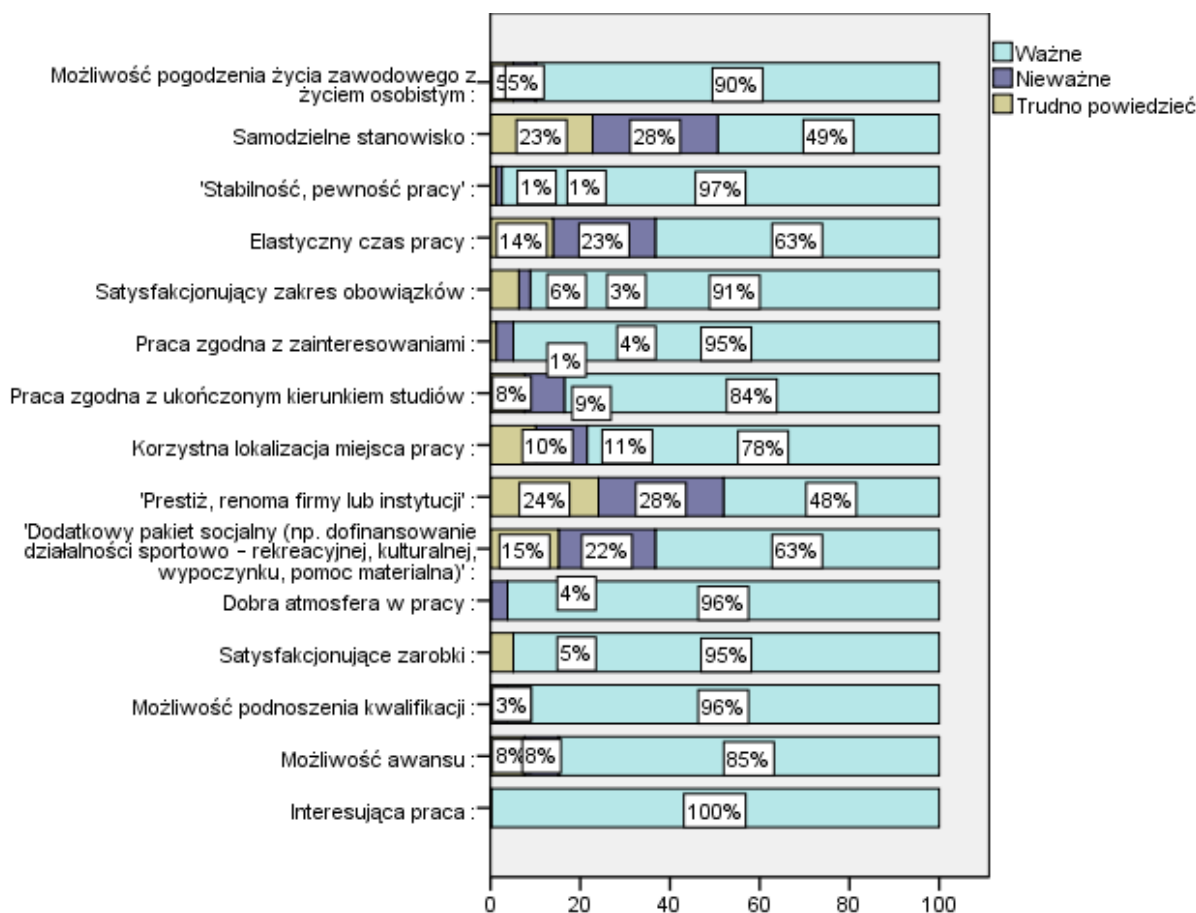


Wykres 8. Rozkład ocen wybranych pięciu aspektów perspektyw zawodowych w podziale względem ukończonego kierunku studiów.

Kryteria wyboru miejsca pracy

Najważniejszymi kryteriami wyboru miejsca pracy dla absolwentów Wydziału Nauk o Zdrowiu okazały się: interesująca praca (ważne dla 100% badanych), stabilność (97%), dobra atmosfera w pracy (96%) oraz możliwość podnoszenia kwalifikacji (96%), satysfakcjonujące zarobki (95%), a także zgodność z zainteresowaniami (95%), nie mniej satysfakcjonujący zakres obowiązków (91%) oraz aby móc pogodzić pracę w życiu osobistym (90%).

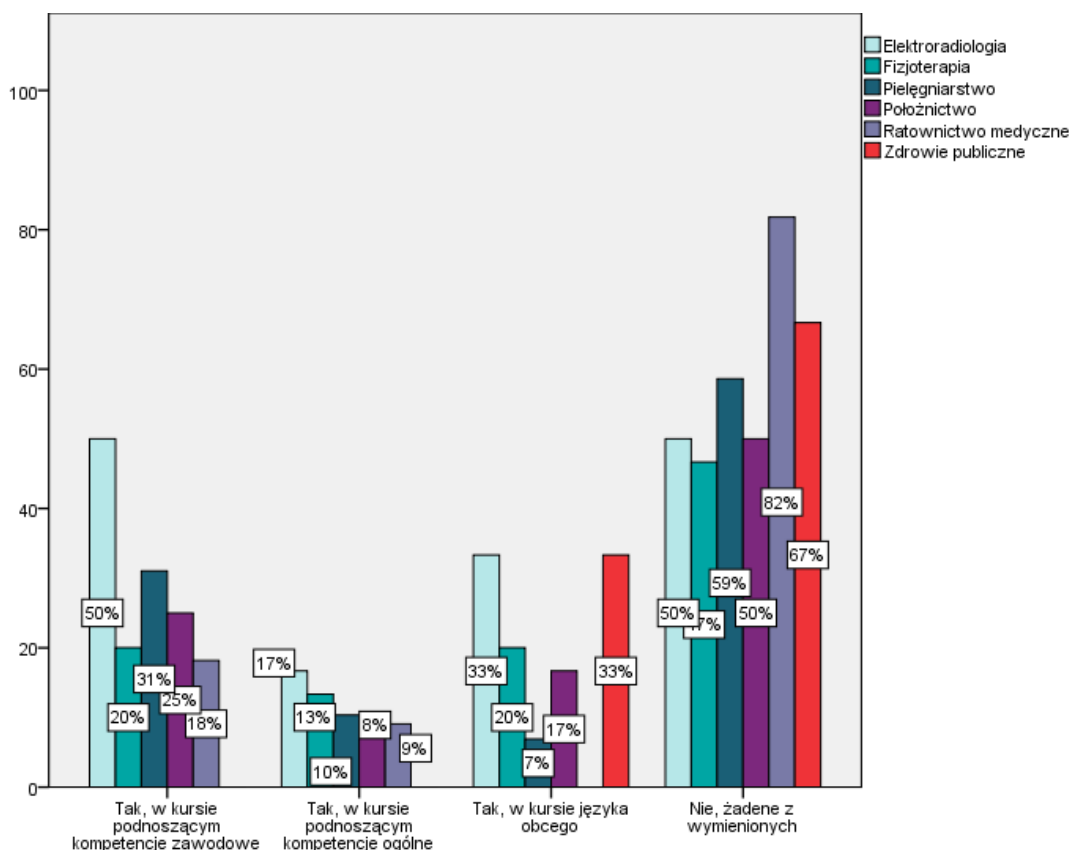
Z kolei jako kryteria nieważne badani najczęściej określali prestiż instytucji (28% uznało go za nieważny), samodzielność stanowiska (28%) oraz elastyczny czas pracy (23%). Wyniki prezentuje Wykres 9.



Wykres 9. Rozkład ocen ważności kryteriów branych pod uwagę przy wyborze miejsca pracy przez absolwentów Wydziału Nauk o Zdrowiu.

Dodatkowe formy kształcenia

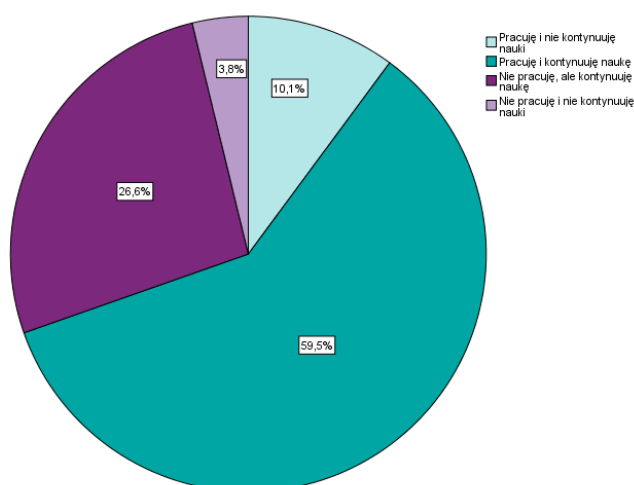
Część absolwentów Wydziału Nauk o Zdrowiu wskazała na korzystanie z dodatkowych form kształcenia (Wykres 10). Najwięcej osób uczestniczyło w kursach podnoszących kompetencje zawodowe: 50% absolwentów Elektoradiologii, 20% Fizjoterapii, 31% Pielęgniarstwa, 25% Położnictwa, oraz 18% Ratownictwa Medycznego. Kursy podnoszące kompetencje ogólne nie cieszyły się popularnością. Część osób uczyła się dodatkowo języków obcych – najwięcej absolwenci Zdrowia publicznego oraz Elektoradiologii (oba 33%).

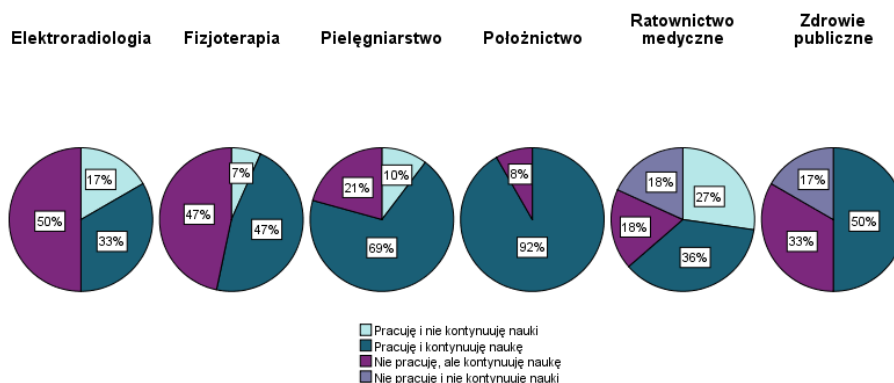


Wykres 10. Korzystanie z dodatkowych form kształcenia przez absolwentów Wydziału Nauk o Zdrowiu.

Sytuacja zawodowa

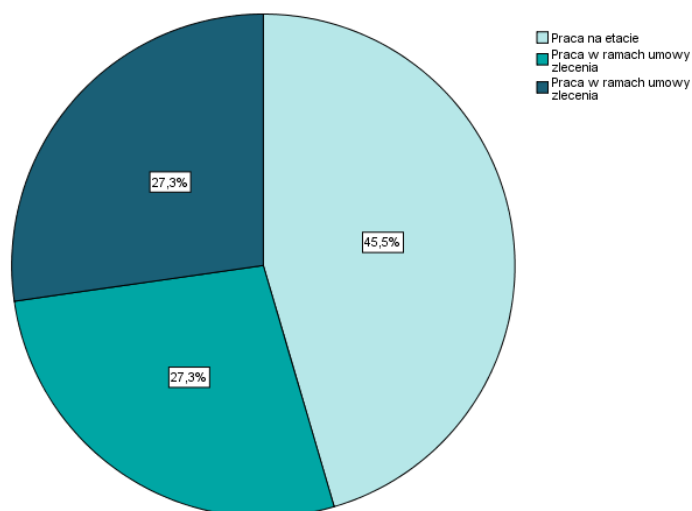
łącznie 59,2% absolwentów Wydziału Nauk o Zdrowiu pracuje (55 osób). Naukę kontynuuje 86,1% badanych (68 osób). 59,5% równocześnie pracuje i kontynuuje naukę, a zaledwie 3,8% badanych ani nie pracuje, ani nie kontynuuje nauki. Szczegóły dla całości i w podziale na ukończony kierunek studiów prezentuje Wykres 11.





Wykres 11. Sytuacja zawodowa absolwentów Wydziału Nauk o Zdrowiu – całość oraz podział na ukończone kierunki.

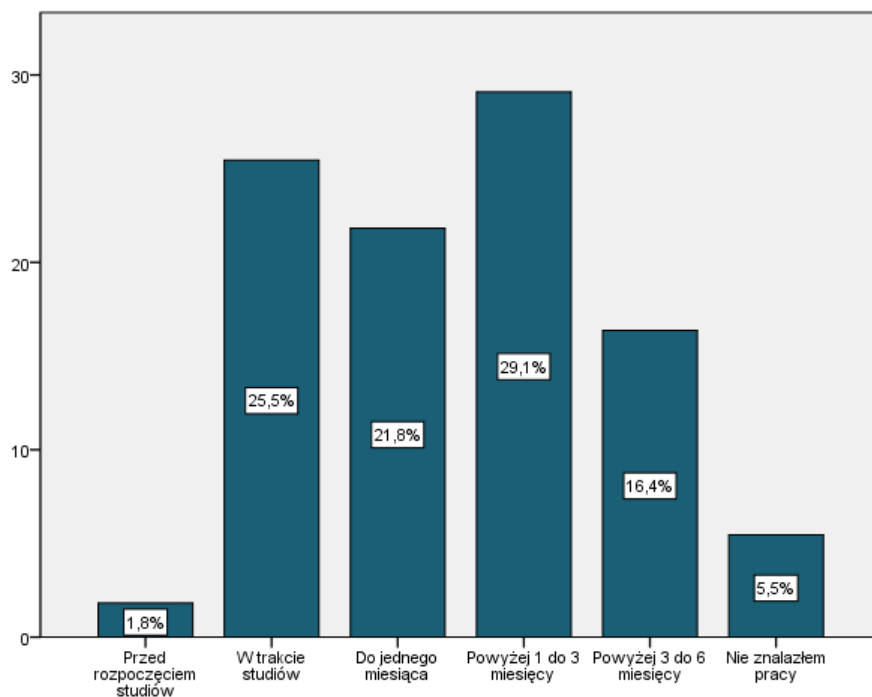
Na Wykresie 12 przedstawiono rodzaj zatrudnienia absolwentów pracujących. Spośród absolwentów łącznie 45,5% osób pracuje na etacie, zaś 27,3% w ramach umowy zlecenia. Nikt nie prowadzi własnej działalności gospodarczej.



Wykres 12. Rodzaj zatrudnienia pracujących absolwentów Wydziału Nauk o Zdrowiu.

Osoby wykonujące pracę najemną

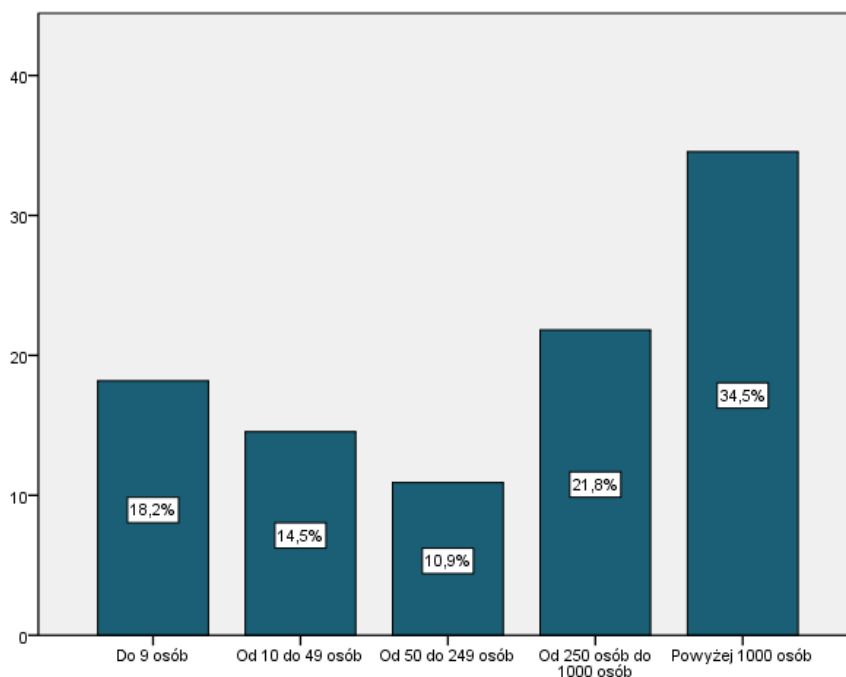
Spośród wszystkich pracujących absolwentów Wydziału Nauk o Zdrowiu 55 osób pracuje najemnie. Wykres 13 przedstawia rozkład czasu, jaki osoby te potrzebowały na znalezienie pracy. Niespełna 29,1% badanych znalezienie pracy zajęło od 1 do 3 miesięcy po zakończeniu studiów, 25,5% w trakcie studiów, a 21,8% do miesiąca od zakończenia studiów. 16,4% szukało powyżej 3 miesięcy, 1,8% znalazło pracę jeszcze przed zakończeniem studiów.



Wykres 13. Czas poszukiwania pracy przez absolwentów Wydziału Nauk o Zdrowiu pracujących najemnie.

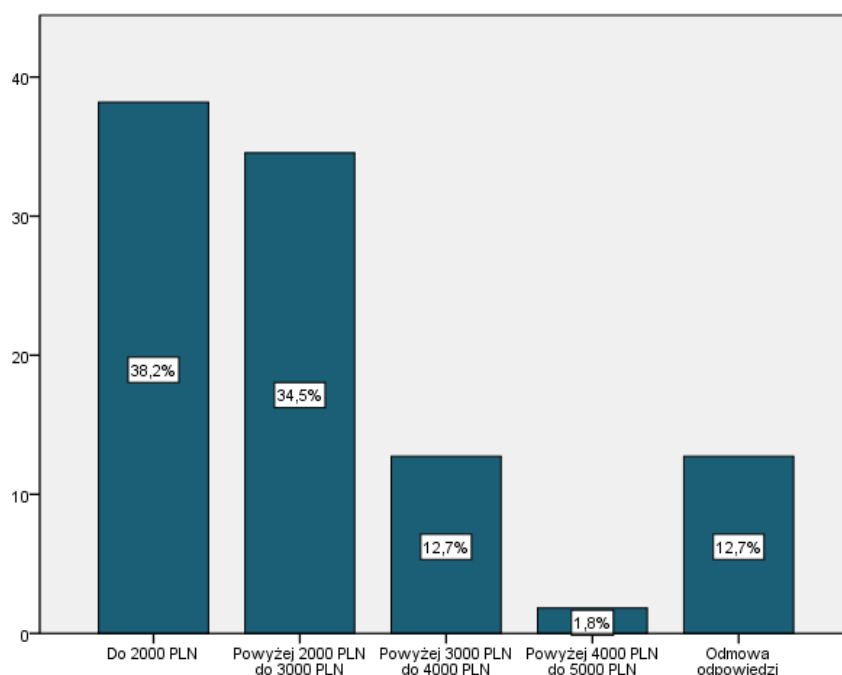
Spośród wszystkich absolwentów pracujących najemnie, 51,9% twierdzi, że wykonywana przez nich praca jest zgodna z ukończonym kierunkiem studiów. Ponadto, część badanych (36,7%) pracuje w instytucjach publicznych, zaś 32,9% w prywatnych. 53 osoby pracują w Polsce (45 osób w województwie małopolskim, 4 w mazowieckim, 2 w śląskim, po jednej w podkarpackim i dolnośląskim), zaś dwie osoby za granicą (Stany Zjednoczone, Norwegia).

Badani absolwenci pracują najczęściej w dużych firmach powyżej 1000 pracowników (34,5%) lub dużych firmach od 250 do 1000 pracowników (21,8%). Mniej osób pracuje w mniejszych firmach (najmniej w firmach od 50 do 249 pracowników – 10,9%), co pokazano na Wykresie 14.



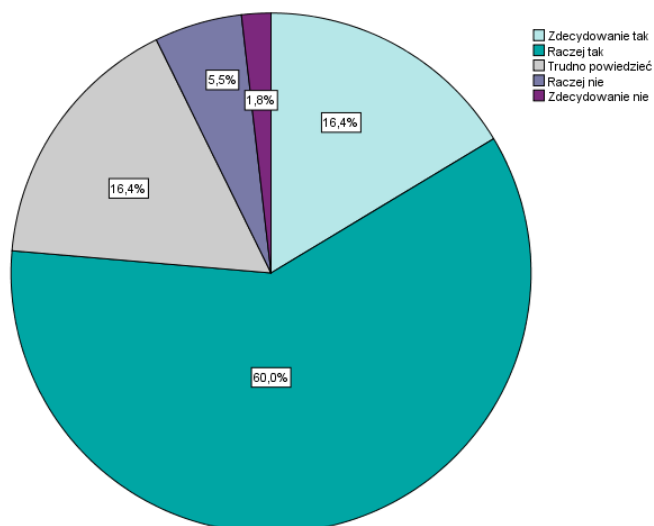
Wykres 14. Rozkład wielkości firm, w których pracują absolwenci Wydziału Nauk o Zdrowiu.

Na pytanie o miesięczne zarobki netto, 38,2% badanych wskazała na wynagrodzenie do 2000 PLN, nieco mniej zarabia w przedziale 2000 do 3000 PLN (34,5%) Powyżej 3000 PLN zarabia 27,2% badanych. Odpowiedzi na to pytanie odmówiło 7 osób. Wyniki prezentuje Wykres 15.



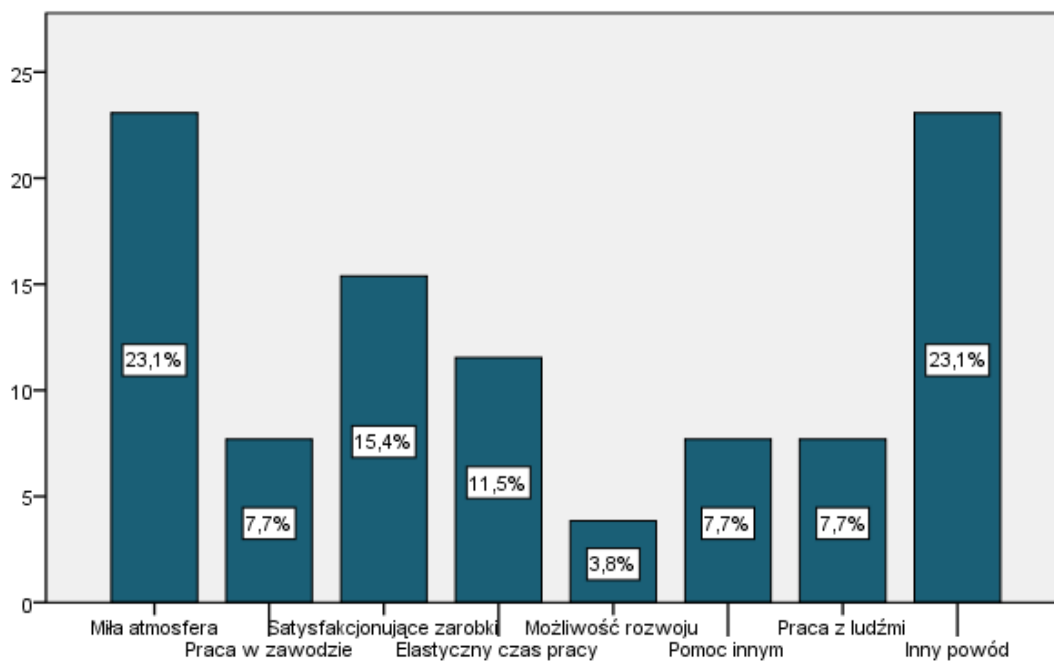
Wykres 15. Miesięczne zarobki netto pracujących najemnie absolwentów Wydziału Nauk o Zdrowiu.

W kwestii zadowolenia z obecnie wykonywanej pracy, ponad połowa absolwentów jest raczej zadowolona (60%), zaś 16,4% określiło siebie jako zdecydowanie zadowolonych. 7,3% badanych jest niezadowolonych, a 16,4% miało trudności z oceną. Wyniki przedstawia Wykres 16.



Wykres 16. Stopień zadowolenia z obecnie wykonywanej pracy w zależności od ukończonego kierunku studiów.

Absolwenci, którzy określili siebie jako zadowolonych ze swej obecnej pracy, jako główny powód zadowolenia najczęściej wskazywali na miłą atmosferę (23,1%). Satysfakcjonujące zarobki były powodem zadowolenia dla 15,4% badanych, niewiele mniej osób wskazało elastyczne godziny pracy (11,5%), 23,1% badanych wskazało na inny powód niż wymienione. Wyniki prezentuje Wykres 17.



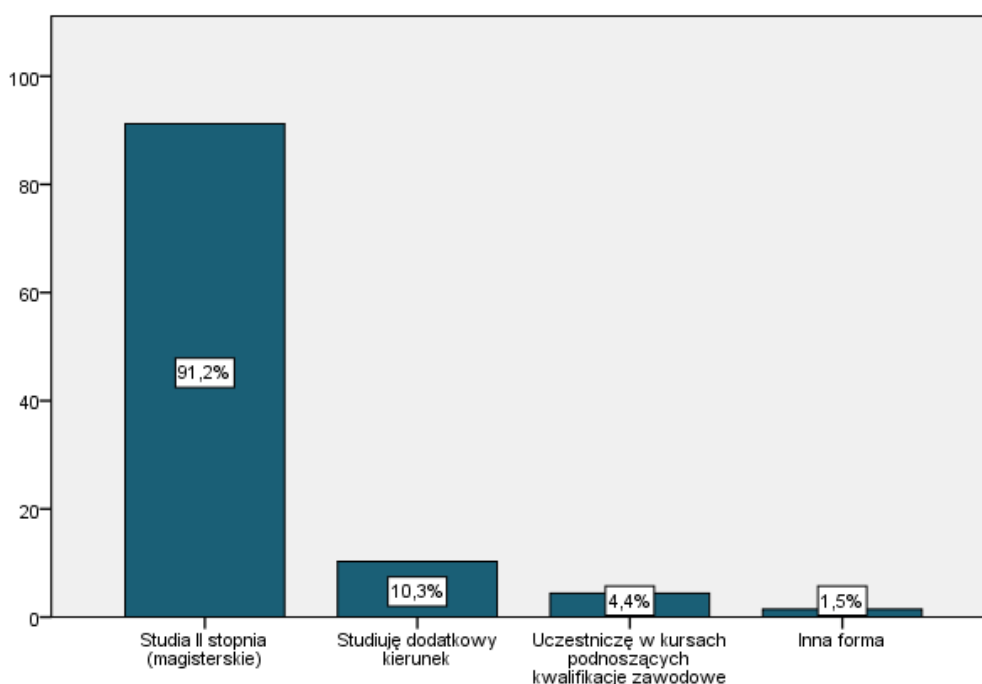
Wykres 17. Główne powody zadowolenia z obecnie wykonywanej pracy.

Osoby kontynuujące naukę

Wśród absolwentów I stopnia Wydziału Nauk o Zdrowiu 68 osób kontynuuje naukę, co stanowi 86,1% ogółu badanych. Wśród nich jest 26 absolwentów Pielęgniarstwa, 14 Fizjoterpii, 12 Położnictwa, 6 ratownictwa medycznego i po 5 osób ze Zdrowia Publicznego oraz Elektroradiologii.

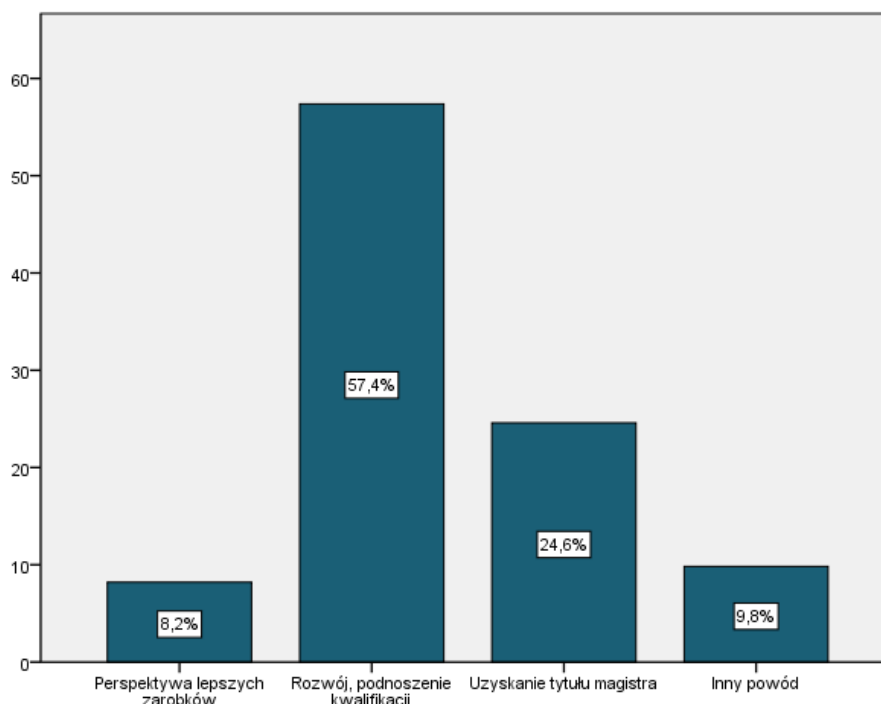
Absolwenci najczęściej kontynuują naukę w formie studiów magisterskich II stopnia, co dotyczy 91,2% z nich. Spośród nich, 44 osoby studiuje w UJ CM, zaś 18 na innych uczelniach (w tym 3 osoby na Krakowskiej Akademii im. Andrzeja Frycza Modrzewskiego, 4 osoby na Śląskim Uniwersytecie Medycznym).

Ponadto, 7 osób studiuje dodatkowe kierunki (3 osoby kierunku Lekarski, po jednej osobie Położnictwo, Język Polski, Zarządzanie oraz Kosmetologię), a 3 uczestniczą w kursach podnoszących kwalifikacje zawodowe.



Wykres 18. Formy kontynuacji nauki podejmowanej przez absolwentów Wydziału Nauk o Zdrowiu.

Jako najważniejszy powód kontynuacji nauki, ponad połowa badanych podała chęć dalszego rozwoju, podnoszenia swoich kwalifikacji, i poziomu wiedzy (57,4%). 24,6% chciałoby zdobyć tytuł magistra, zaś 8,2% ma w perspektywie lepsze zarobki.



Wykres 19. Powody kontynuowania nauki przez absolwentów Wydziału Nauk o Zdrowiu.

Osoby niepracujące

Podczas badania 24 osoby pozostawało bez pracy (z czego tylko 3 nie kontynuują nauki). Jako powód niemal wszyscy podają brak czasu lub brak możliwości pogodzenia pracy ze studiami (zazwyczaj wskazują na źle ułożony harmonogram zajęć i zajęcia rozrzucone po całym dniu). Spośród niepracujących, wyłącznie jedna osoba aktywnie poszukuje pracy. 2 badane osoby są zarejestrowane w Urzędzie Pracy. Choć Urząd nie podjął próby znalezienia dla nich pracy, są one zadowolone ze współpracy z nim. Spośród wszystkich niezatrudnionych, 8 osób pracuje dorywczo.

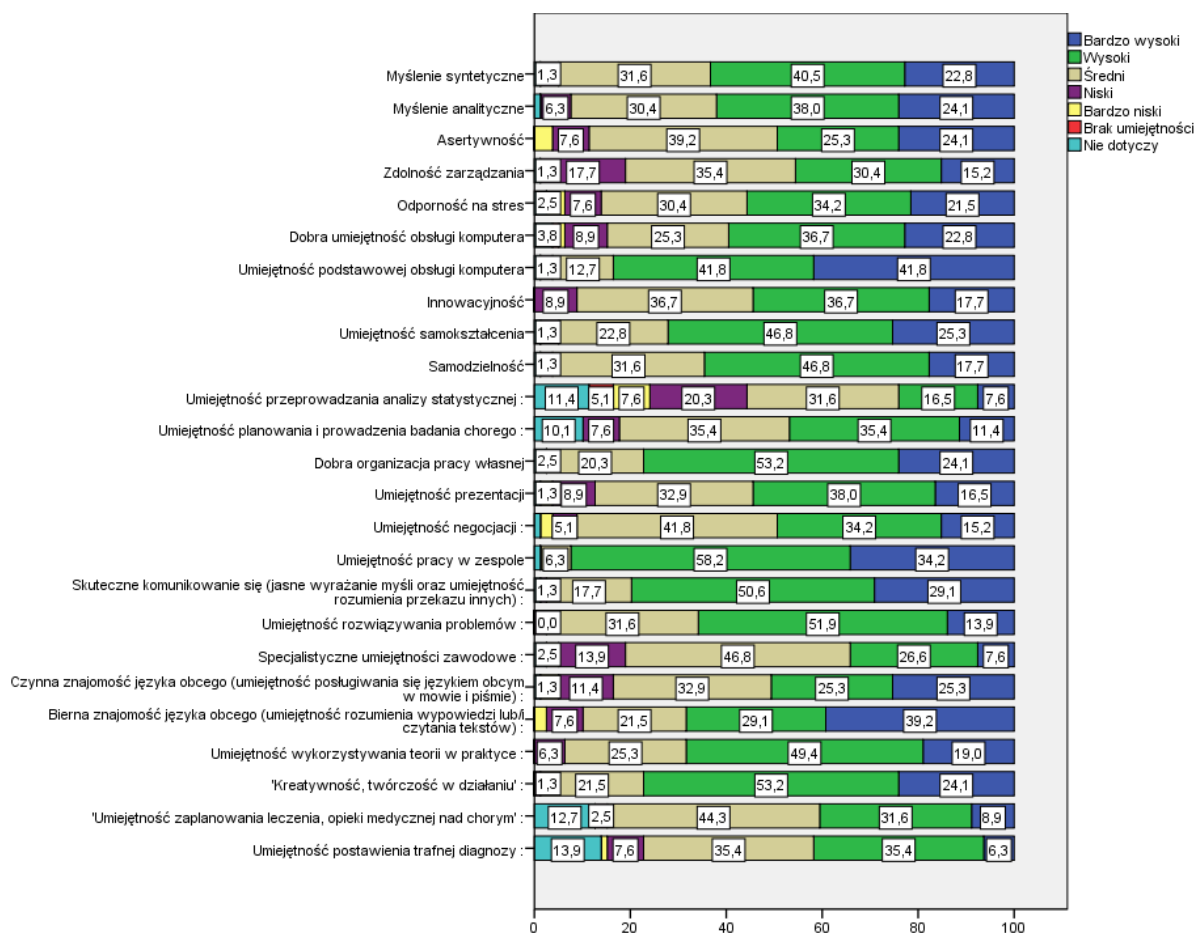
87,5% niepracujących absolwentów chciałoby w przyszłości podjąć pracę zgodną z wykształceniem. 5 osób chciałoby w przyszłości założyć własną działalność gospodarczą.

Ocena umiejętności uzyskanych na studiach

Absolwenci Wydziału Nauk o Zdrowiu dokonali oceny posiadanych umiejętności, której wyniki prezentuje Wykres 20. Najczęściej wysoko oceniali oni swoje umiejętności podstawowej obsługi komputera (41,8% bardzo wysoko, 41,8% wysoko), pracy w zespole (34,2% bardzo wysoko, 58,2% wysoko) oraz skutecznego komunikowania się (29,1% bardzo wysoko, 50,6% wysoko). Dobrze wypadła też ocena biernej znajomości języka obcego (39,2% bardzo wysoko, 29,1% wysoko).

Najślabiej oceniana była umiejętność przeprowadzania analizy statystycznej – 20,3% osób oceniło jej poziom jako niski, 7,6% jako bardzo niski, a 5,1% zadeklarowało brak tej umiejętności. Słabo wypadła również umiejętność zarządzania (17,7% poziom niski, 1,3% brak umiejętności).

Losy zawodowe absolwentów Uniwersytetu Jagiellońskiego – Collegium Medicum.
Wydział Nauk o Zdrowiu – I stopień (rocznik 2017/18).

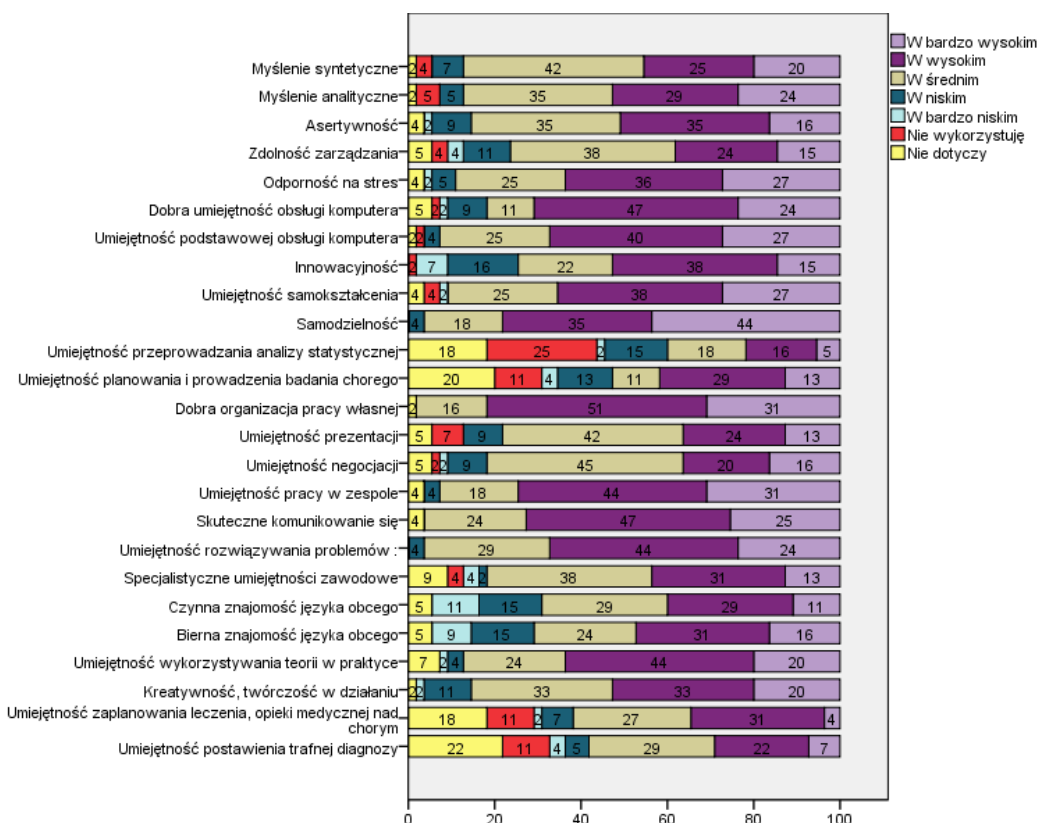


Wykres 20. Ocena stopnia wybranych umiejętności przez absolwentów Wydziału Nauk o Zdrowiu.

Absolwenci zapytani o to, w jakim stopniu wykorzystują poszczególne umiejętności w wykonywanej pracy odpowiadali najczęściej, że w bardzo dużym stopniu wykorzystują umiejętność realizacji zadań bez nadzoru (43,6%), umiejętność pracy w zespole (30,9%) oraz dobrej organizacji pracy własnej (również 30,9%), umiejętności samokształcenia i odporności na stres (oba 27,3%).

Najczęściej wskazywaną przez absolwentów umiejętnością niewykorzystywaną w ich pracy była umiejętność przeprowadzania analizy statystycznej (25,5% nie wykorzystuje w pracy tej umiejętności), a także zaplanowania leczenia nad chorym (10,9%). W niskim stopniu wykorzystywana bywa czynna (10,9% w bardzo niskim, 14,5% w niskim) oraz bierna znajomość języka obcego (9,1% w bardzo niskim, 14,5% w niskim).

Wyniki oceny stopnia wykorzystywania umiejętności w pracy przedstawia Wykres 21.



Wykres 21. Ocena stopnia wykorzystania określonych umiejętności w wykonywanej pracy.

Absolwenci zapytani o sugestię, co ich zdaniem powinno zostać włączone do programu studiów wymieniali najczęściej większą ilość zajęć praktycznych, rozszerzenie programu nauczania w temacie laktacji, oraz sposoby na właściwe komunikowanie się z pacjentami.

Podsumowanie wyników badań

1. Spośród absolwentów sześciu kierunków Wydziału Nauk o Zdrowiu zebrane dane dotyczyły ogółem 79 osób. Spośród nich 6 osób (7,6%) ukończyło kierunek Elektroradiologia, 15 osób (19%) Fizjoterapię, 29 osób (36,7%) Pielęgniarstwo, 12 osób (15,2%) Położnictwo, 11 osób (13,9%) Ratownictwo medyczne oraz 6 osób (7,6%) Zdrowie publiczne. Wszyscy absolwenci studiowali w trybie stacjonarnym.
2. Wśród badanych absolwentów Wydziału Nauk o Zdrowiu przeważającą większość stanowią kobiety - ogółem 87,3%. Osoby stanu wolnego stanowią 73,4% badanych, 21,5% to osoby żyjące w wolnych związkach, zaś 3,8% to osoby zamężne. Spośród badanych absolwentów 2 osoby posiadają już dzieci. Wśród absolwentów Wydziału Nauk o Zdrowiu przeważającą część stanowią osoby w wieku 23 lat (67,1%), a także 24 lat (19%). Mniej było osób starszych, powyżej 25 roku życia (12,7%).
3. Największy odsetek badanych pochodził ze wsi (53%), oraz z małych miast poniżej 50 tys. mieszkańców (16%). Z wielkich miast (>500 tys.) pochodziło 15% badanych. Rozkład obecnego miejsca zamieszkania absolwentów uległ widocznej zmianie. Zmalał odsetek osób mieszkających na wsi (23%) lub w małym mieście (6%), podczas gdy znacząco wzrósł odsetek osób

mieszkających w wielkich miastach powyżej 500 tys. mieszkańców (57%) oraz w dużych miastach o 100-500 tys. mieszkańców (11%).

4. Najwięcej spośród badanych jako główny motyw wyboru studiów wskazało na zainteresowania związane z ich tematyką (30,3% ogółu), zaś drugim często spotykanym motywem była perspektywa łatwego znalezienia pracy (19,7%). Dla 13,2% badanych, ich wybór spowodowany był chęcią pracy w zawodzie medycznym, zaś 6,6% wskazało na prestiż uczelni.
5. W trakcie studiów 26,6% absolwentów Wydziału Nauk o Zdrowiu działało w studenckim kole lub towarzystwie naukowym, 7,6% trenowało w Akademickim Związku Sportowym, a 5,1% trenowało w klubie innym niż AZS
6. Ponad połowa absolwentów była zgodna co do tego, że ukończone przez nich studia zdecydowanie dają szansę na podjęcie pracy zgodnej ze zdobytym wykształceniem (62%). Około 49% badanych nie widzi szans na satysfakcjonujące zarobki (49%). Opinie są podzielone w kwestii szans na podjęcie własnej działalności gospodarczej – 37% badanych widzi ją, zaś 28% nie widzi.
7. W czasie nauki najwięcej osób uczestniczyło w kursach podnoszących kompetencje zawodowe: 50% absolwentów Elektoradiologii, 20% Fizjoterapii, 31% Pielęgniarstwa, 25% Położnictwa, oraz 18% Ratownictwa Medycznego. Kursy podnoszące kompetencje ogólne nie cieszyły się popularnością. Część osób uczyła się dodatkowo języków obcych – najwięcej absolwenci Zdrowia publicznego oraz Elektoradiologii (oba 33%).
8. Łącznie 59,2% absolwentów Wydziału Nauk o Zdrowiu pracuje (55 osób). Naukę kontynuuje 86,1% badanych (68 osób). 59,5% równocześnie pracuje i kontynuuje naukę, a zaledwie 3,8% badanych ani nie pracuje, ani nie kontynuuje nauki. Spośród absolwentów łącznie 45,5% osób pracuje na etacie, zaś 27,3% w ramach umowy zlecenia. Nikt nie prowadzi własnej działalności gospodarczej.
9. Spośród wszystkich absolwentów pracujących najemnie, 51,9% twierdzi, że wykonywana przez nich praca jest zgodna z ukończonym kierunkiem studiów. Ponadto, część badanych (36,7%) pracuje w instytucjach publicznych, zaś 32,9% w prywatnych. Badani absolwenci pracują najczęściej w dużych firmach powyżej 1000 pracowników (34,5%) lub dużych firmach od 250 do 1000 pracowników (21,8%). Mniej osób pracuje w mniejszych firmach (najmniej w firmach od 50 do 249 pracowników – 10,9%).
10. W kwestii zarobków 38,2% badanych wskazała na wynagrodzenie do 2000 PLN, nieco mniej zarabia w przedziale 2000 do 3000 PLN (34,5%) Powyżej 3000 PLN zarabia 27,2% badanych.
11. Wśród absolwentów I stopnia Wydziału Nauk o Zdrowiu 68 osób kontynuuje naukę, co stanowi 86,1% ogółu badanych. Wśród nich jest 26 absolwentów Pielęgniarstwa, 14 Fizjoterpii, 12 Położnictwa, 6 ratownictwa medycznego i po 5 osób ze Zdrowia Publicznego oraz Elektoradiologii.
Absolwenci najczęściej kontynuują naukę w formie studiów magisterskich II stopnia, co dotyczy 91,2% z nich. Spośród nich, 44 osoby studiuje w UJ CM, zaś 18 na innych uczelniach. Jako najważniejszy powód kontynuacji nauki, ponad połowa badanych podała chęć dalszego rozwoju, podnoszenia swoich kwalifikacji, i poziomu wiedzy (57,4%). 24,6% chciałoby zdobyć tytuł magistra, zaś 8,2% ma w perspektywie lepsze zarobki.
12. Absolwenci zapytani o umiejętności nabyte w trakcie studiów najczęściej wymieniali umiejętność podstawowej obsługi komputera, pracy w zespole oraz skutecznego komunikowania się. Dobrze

wypadła też ocena biernej znajomości języka obcego. Najbardziej oceniana była umiejętność przeprowadzania analizy statystycznej oraz umiejętność zarządzania.