

Raport badawczy

LOSY ZAWODOWE ABSOLWENTÓW UNIWERSYTETU JAGIELLOŃSKIEGO COLLEGIUM MEDICUM

Wydział Nauk o Zdrowiu – I stopień
Elektroradiologia
Fizjoterapia
Pielęgniarstwo
Położnictwo
Ratownictwo medyczne
Zdrowie publiczne
Rocznik 2018/2019.



UNIWERSYTET JAGIELLOŃSKI
COLLEGIUM MEDICUM

SEKCJA DS. DYDAKTYKI I KARIER AKADEMICKICH CM

Uniwersytet Jagielloński – Collegium Medicum
ul. Św. Anny 12
31-008 Kraków
tel.: 12 422 42 48

www: www.sdka.cm.uj.edu.pl
e-mail: dydaktyka.kariery@cm-uj.krakow.pl

Etapy przeprowadzania badania i wybór próby:

1. Okres realizacji projektu: luty - kwiecień 2020 r.
2. Osobami badanymi byli absolwenci studiów stacjonarnych i niestacjonarnych I stopnia, którzy uzyskali tytuł licencjata na kierunkach: Elektroradiologia, Fizjoterapia, Pielęgniarstwo, Położnictwo, Ratownictwo medyczne oraz Zdrowie publiczne na Wydziale Nauk o Zdrowiu w roku akademickim 2018/2019.
3. Całkowita liczba absolwentów badanego rocznika to 294 osoby. Wszystkie osoby wypełniły deklarację dotyczącą udziału w badaniu. Z tej grupy 261 osób wyraziło gotowość na udział w badaniu, natomiast 33 osoby odmówiły udziału w badaniu.
4. Ostateczna liczba osób, którym przesłano ankietę wyniosła 261.
5. Uzyskane dane pochodziły od 4 absolwentów Elektroradiologii, 11 Fizjoterapii, 32 Pielęgniarstwa, 21 Położnictwa, 5 Ratownictwa medycznego i 10 Zdrowia Publicznego. Zwrotność wyniosła 31,80% w odniesieniu do wszystkich ankiet przesłanych absolwentom tych kierunków.
6. Powody braku kompletnego operatu do badania pełnego to niewypełnienie przez absolwenta formularza zgody na udział w badaniu, odmowa udziału w badaniu lub niejednoznaczne określenie swojej decyzji o zgodzie na udział w badaniu, a także problemy techniczne.

Wprowadzenie

Głównym celem prowadzenia badań losów zawodowych absolwentów jest analiza oraz spójny w czasie monitoring zatrudnienia i sytuacji zawodowej osób, które ukończyły studia w UJ CM. Badanie ma także na celu ocenę przydatności w pracy zawodowej kompetencji nabytych przez osoby badane w trakcie studiów. Uzyskiwane dane wykorzystywane są również w procesie ewaluacji i podwyższania jakości programu oraz oferty dydaktycznej UJ CM.

Podstawowym sposobem wykorzystania informacji zebranych w ramach badania losów zawodowych absolwentów jest przygotowanie raportu zawierającego wyniki i wnioski badawcze. Raport ten jest publikowany na stronie internetowej w sposób ogólnodostępny. Finalne raporty są ponadto prezentowane Dziekanom Wydziałów UJ CM celem wyciągnięcia wniosków, które mogą wpłynąć na doskonalenie jakości kształcenia.

Monitoring ścieżki zawodowej absolwentów Collegium Medicum był uprzednio prowadzony przez Biuro Karier UJ CM, a od 2011 r. należy do zadań Sekcji ds. Dydaktyki i Karier Akademickich CM. Prezentowaną edycję badania losów zawodowych absolwentów zrealizowano we współpracy z Biurem Karier UJ w zakresie wykorzystania platformy badawczej SPSS Data Collection. Udział jednostki UJ w prowadzeniu badania obejmował następujące elementy:

- Udostępnienie infrastruktury informatycznej, tj. serwera oraz łącza internetowego umożliwiającego zbieranie danych.
- Dostosowanie bazy respondentów do wymogów badania.
- Wprowadzenie oraz aktywację i wysyłkę kwestionariusza on-line do osób badanych.
- Zgromadzenie danych i przekazanie danych do UJ CM celem opracowania wyników.

Metoda badania

Poniżej przedstawiono metodykę prowadzonego badania, w tym opis osób badanych oraz harmonogram zbierania danych w ramach aktualnej edycji programu monitoringu sytuacji zawodowej absolwentów I stopnia Wydziału Nauk o Zdrowiu UJ CM. Do badania zakwalifikowano wszystkich absolwentów, którzy uprzednio wyrazili zgodę na wzięcie udziału w badaniu. Sondaż metodą CAWI z wysyłką drogą elektroniczną zaproszenia wraz ze spersonalizowanym łączem do kwestionariusza zaplanowano na okres od lutego do kwietnia 2020 roku. Zgodnie z planem, w tym czasie kwestionariusz otrzymali absolwenci kierunku Elektroradiologia, Fizjoterapia, Pielęgniarstwo, Położnictwo, Ratownictwo medyczne oraz Zdrowie publiczne. W przypadku braku podjęcia przez absolwentów aktywności w wypełnianiu kwestionariusza, w określonych odstępach wysyłano do nich wiadomość z przypomnieniem o uczestnictwie w badaniu. Przy dalszym braku reakcji, nawiązywano z osobami badanymi kontakt telefoniczny z prośbą o wypełnienie kwestionariusza. W Tabeli 1 podsumowano terminy działań związanych ze zbieraniem danych oraz monitorowaniem zwrotów, począwszy od otwarcia dostępu do kwestionariusza i wysłania zaproszenia do jego wypełnienia, a skończywszy na wysyłce podziękowania za uczestnictwo w badaniu i zakończeniu zbierania danych.

Tabela 1. Harmonogram zbierania danych.

Lp	Zadanie	Data
1.	Rozpoczęcie badania - zaproszenie	14.02.2020
2.	Pierwsze przypomnienie	28.02.2020
3.	Drugie przypomnienie	13.03.2020
4.	Trzecie przypomnienie	27.03.2020
5.	Zamknięcie badania - podziękowanie	14.04.2020
6.	Kontakt telefoniczny	02.03 -09.04.2020

Osoby badane

Niniejszy raport opisuje wyniki badania sytuacji zawodowej absolwentów I stopnia Wydziału Nauk o Zdrowiu z rocznika 2018/2019 w 6 miesięcy po zakończeniu studiów. Ze względu na konieczność dopełnienia wymogu formalno-prawnego wynikającego z rozporządzenia Parlamentu Europejskiego i Rady UE 2016/679 z dnia 27 kwietnia 2016 r. w sprawie ochrony osób fizycznych w związku z przetwarzaniem danych osobowych i sprawie swobodnego przepływu takich danych oraz uchylenia dyrektywy 95/46/WE (ogólne rozporządzenie o ochronie danych), w badaniu biorą udział osoby, które uprzednio wyraziły zgodę na gromadzenie, wykorzystanie i przetwarzanie ich danych osobowych. W tym celu absolwenci otrzymali odpowiedni formularz, umożliwiający złożenie stosownego oświadczenia decyzji o zgodzie na udział w badaniu lub jej braku. Formularze były dostarczane absolwentom, następnie zbierane i gromadzone przez pracowników dziekanatu Wydziału Nauk o Zdrowiu.

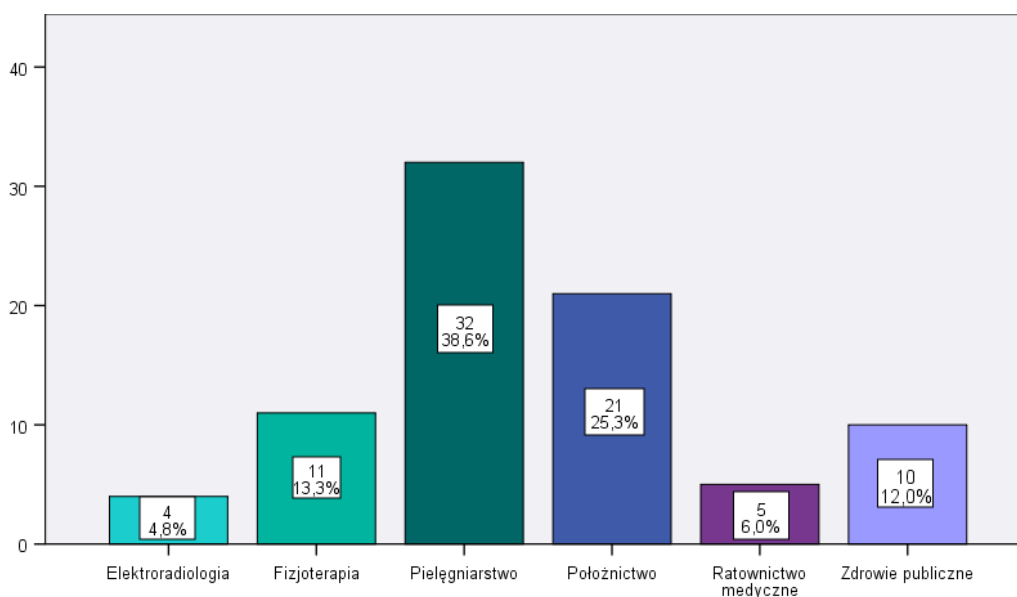
W Tabeli 2 ujęto podsumowanie decyzji o udziale w badaniu absolwentów Wydziału Nauk o Zdrowiu z rocznika 2018/2019 według ukończonego kierunku studiów.

Tabela 2. Zestawienie ilości poprawnych deklaracji zebranych od absolwentów; rozkład decyzji o udziale w badaniu wśród poprawnych deklaracji; ilości ankiet przesłanych oraz wypełnionych, wraz ze stopą zwrotu. Rozkłady sporządzono dla absolwentów kierunków Elektroradiologia, Fizjoterapia, Pielęgniarstwo, Położnictwo, Ratownictwo medyczne oraz Zdrowie publiczne na Wydziale Nauk o Zdrowiu dla rocznika 2018/2019.

Nazwa kierunku	Liczba absolwentów	Liczba formularzy	Formularze NIE	Formularze TAK	Zebrane formularze do Formularzy TAK (%)	Wypełnione ankiety	Wypełnione ankiety (%)
Elektroradiologia	16	16	2	14	87,50%	4	28,57%
Fizjoterapia	55	55	10	45	81,81%	11	24,44%
Pielęgniarstwo	127	127	16	111	87,40%	32	28,83%
Położnictwo	53	53	4	49	92,45%	21	42,85%
Ratownictwo medyczne	20	20	1	19	95,00%	5	26,31%
Zdrowie publiczne	23	23	0	23	100,00%	10	43,48%
Razem	294	294	33	261	88,78%	83	31,80%

Wyniki

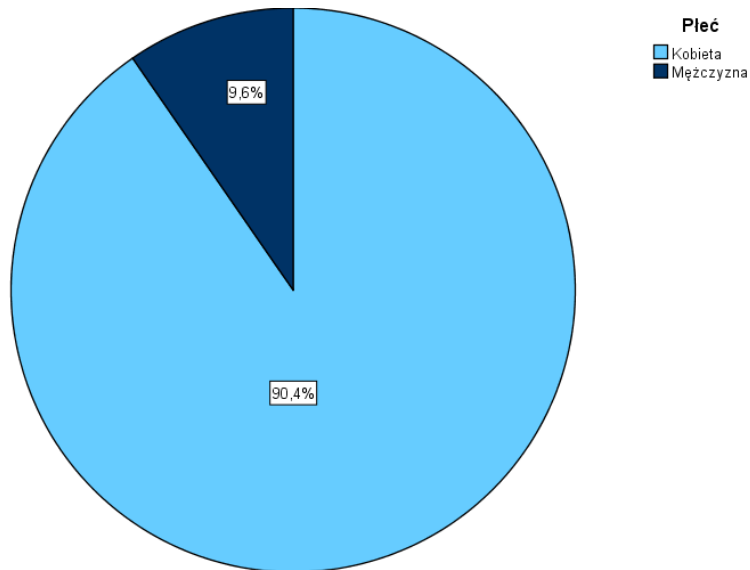
Spośród absolwentów sześciu kierunków Wydziału Nauk o Zdrowiu, którzy wyrazili zgodę na udział w badaniu oraz udostępniili dane teledadresowe umożliwiające nawiązanie kontaktu, dane uzyskano ogółem od 83 osób. Spośród nich 4 osoby (4,8%) ukończyły kierunek Elektroradiologia, 11 osób (13,3%) Fizjoterapię, 32 osoby (38,6%) Pielęgniarstwo, 21 osób (25,3%) Położnictwo, 5 osób (6%) Ratownictwo medyczne oraz 10 osób (12%) Zdrowie publiczne (Wykres 1). Wszyscy absolwenci studiowali w trybie stacjonarnym.



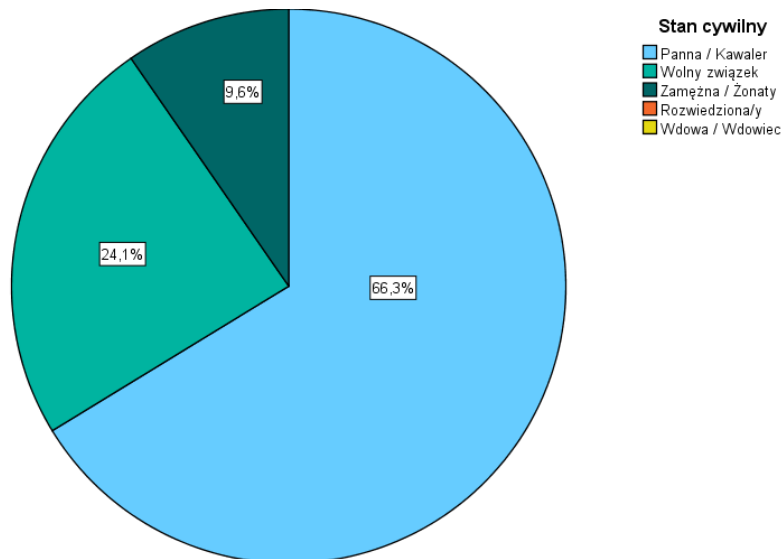
Wykres 1. Charakterystyka badanych absolwentów Wydziału Nauk o Zdrowiu pod względem ukończonego kierunku studiów (liczba osób oraz procent wszystkich badanych).

Podstawowe dane demograficzne badanych

Wśród badanych absolwentów Wydziału Nauk o Zdrowiu przeważającą większość stanowiły kobiety - ogółem 90,4% (Wykres 2). Osoby stanu wolnego stanowią 66,3% badanych, 24,1% to osoby żyjące w wolnych związkach, zaś 9,6% to osoby zamężne (Wykres 3). Spośród badanych absolwentów 3 osoby posiadają już dzieci.

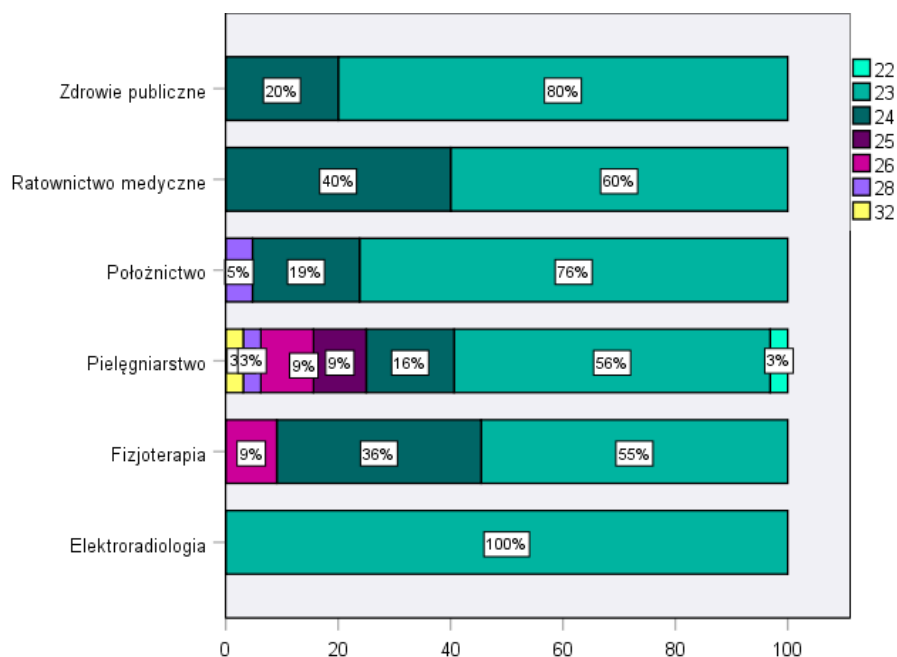


Wykres 2. Charakterystyka badanych absolwentów Wydziału Nauk o Zdrowiu pod względem płci.



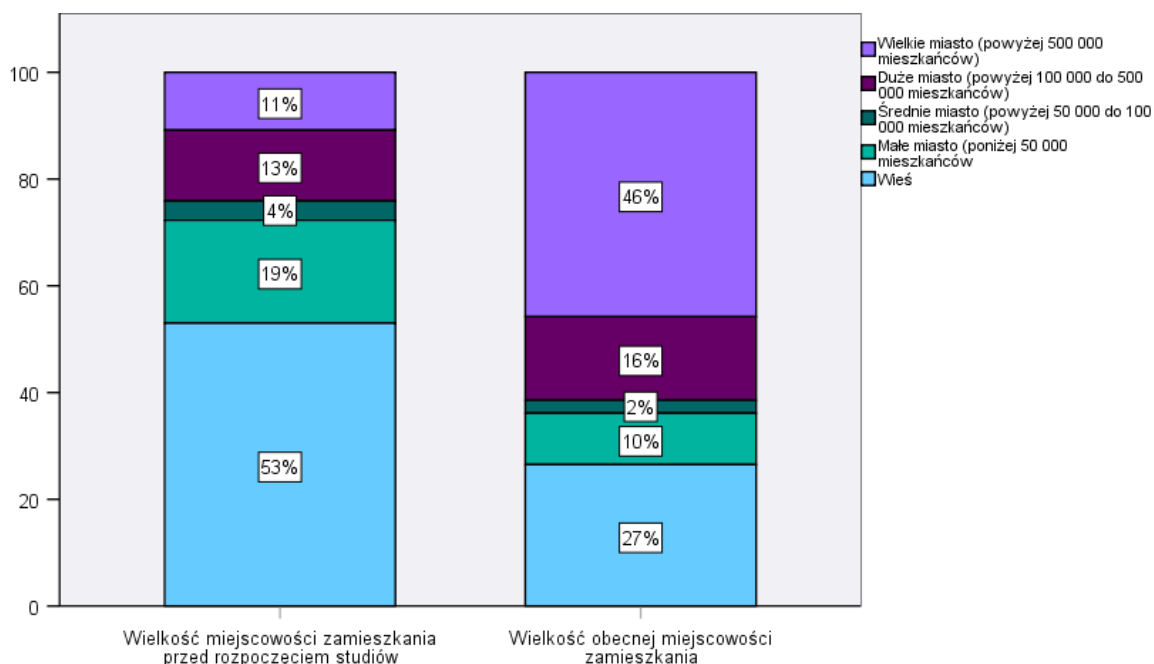
Wykres 3. Charakterystyka badanych absolwentów Wydziału Nauk o Zdrowiu pod względem stanu cywilnego.

Wśród absolwentów Wydziału Nauk o Zdrowiu przeważającą część stanowiły osoby w wieku 23 lat (66,3%), a także 24 lat (20,5%). Mniej było osób starszych, powyżej 25 roku życia (8,4%). Wykres 4 przedstawia strukturę wiekową badanych w zależności od ukończonego kierunku.



Wykres 4. Struktura wieku badanych absolwentów Wydziału Nauk o Zdrowiu według ukończonego kierunku studiów.

Struktura minionego i obecnego miejsca zamieszkania absolwentów Wydziału Nauk o Zdrowiu została przedstawiona na Wykresie 5. Największy odsetek badanych pochodził ze wsi (53%), oraz z małych miast poniżej 50 tys. mieszkańców (19%). Z wielkich miast (>500 tys.) pochodziło 11% badanych. Rozkład obecnego miejsca zamieszkania absolwentów uległ widocznej zmianie. Zmalał odsetek osób mieszkających na wsi (27%) lub w małym mieście (10%), podczas gdy znacząco wzrósł odsetek osób mieszkających w wielkich miastach powyżej 500 tys. mieszkańców (46%) oraz w dużych miastach o 100-500 tys. mieszkańców (16%).



Wykres 5. Miejsce zamieszkania przed rozpoczęciem studiów oraz obecne miejsce zamieszkania badanych absolwentów Wydziału Nauk o Zdrowiu.

Badani absolwenci pochodzili w większości z rodzin, w których matki posiadały najczęściej wykształcenie średnie zawodowe (31,3%), nieco rzadziej wykształcenie wyższe (24,1%) lub zasadnicze zawodowe (21,7%). Ponadto 9,6% matek miało wykształcenie średnie ogólne, zaś trzy podstawowe. Ojcowie badanych absolwentów mieli najczęściej wykształcenie zasadnicze zawodowe (37,3%) lub średnie zawodowe (36,1%), rzadziej zaś wyższe (19,3%), dwóch miało wykształcenie średnie ogólne, a jeden podstawowe.

Motywacja wyboru kierunku studiów

Absolwenci Wydziału Nauk o Zdrowiu zostali poproszeni o podanie głównego powodu, którym kierowali się przy wyborze ukończonego kierunku studiów. Jako główny motyw dwie osoby wskazały na zainteresowania związane z tematyką studiów. Inna osoba wskazała wysoki poziom nauczania, kolejna chęć pracy z ludźmi, zaś ostatnim motywem była perspektywa łatwego znalezienia pracy.

Działalności dodatkowe w czasie studiów

Na pytanie o działalności dodatkowe podejmowane w czasie studiów uzyskano odpowiedź od czterech absolwentów, jednak żaden z nich nie angażował się w owe działalności.

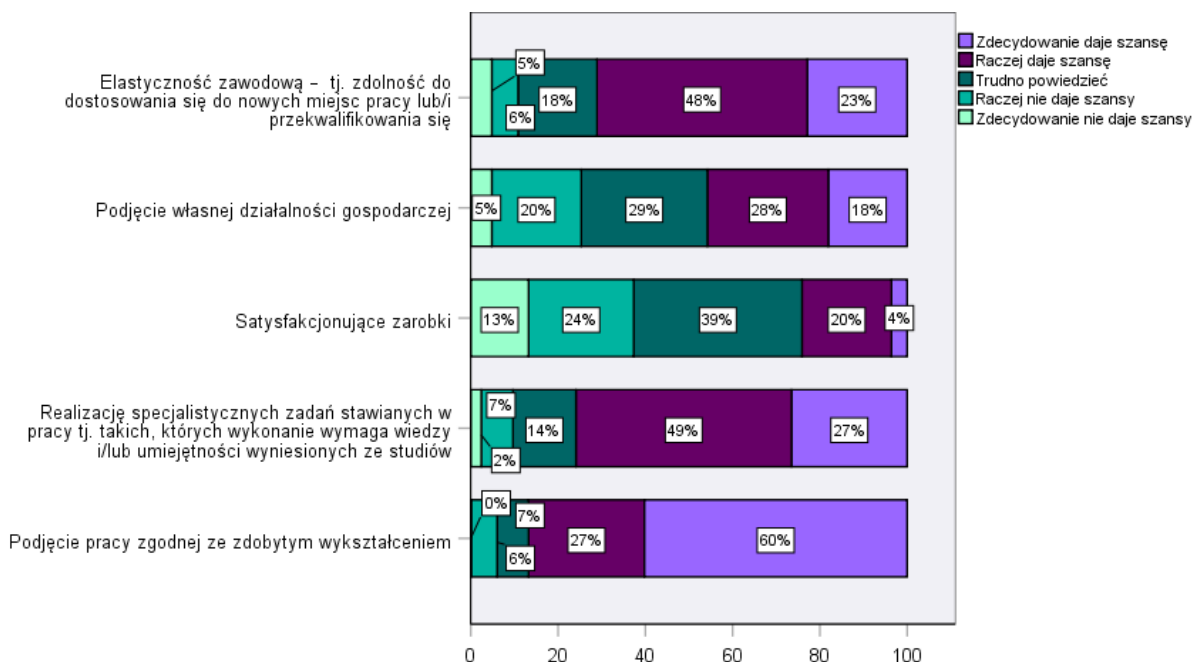
Ocena perspektyw zawodowych

Badani zostali poproszeni o ocenę wybranych pięciu aspektów dotyczących perspektyw zawodowych w odniesieniu do ukończonego kierunku studiów (Wykres 6). Ponad połowa absolwentów była

zgodna co do tego, że ukończone przez nich studia zdecydowanie dają szansę na podjęcie pracy zgodnej ze zdobytym wykształceniem (60%).

Około 37% badanych nie widzi szans na satysfakcjonujące zarobki (zdecydowanie nie daje szansy 13%, raczej nie daje szansy 24%).

Wysoko oceniana jest szansa na realizację specjalistycznych zadań stawianych w pracy - łącznie 76% absolwentów zdecydowanie lub raczej widzi na to szansę. Opinie są podzielone w kwestii szans na podjęcie własnej działalności gospodarczej – 46% badanych widzi ją, zaś 25% nie widzi.

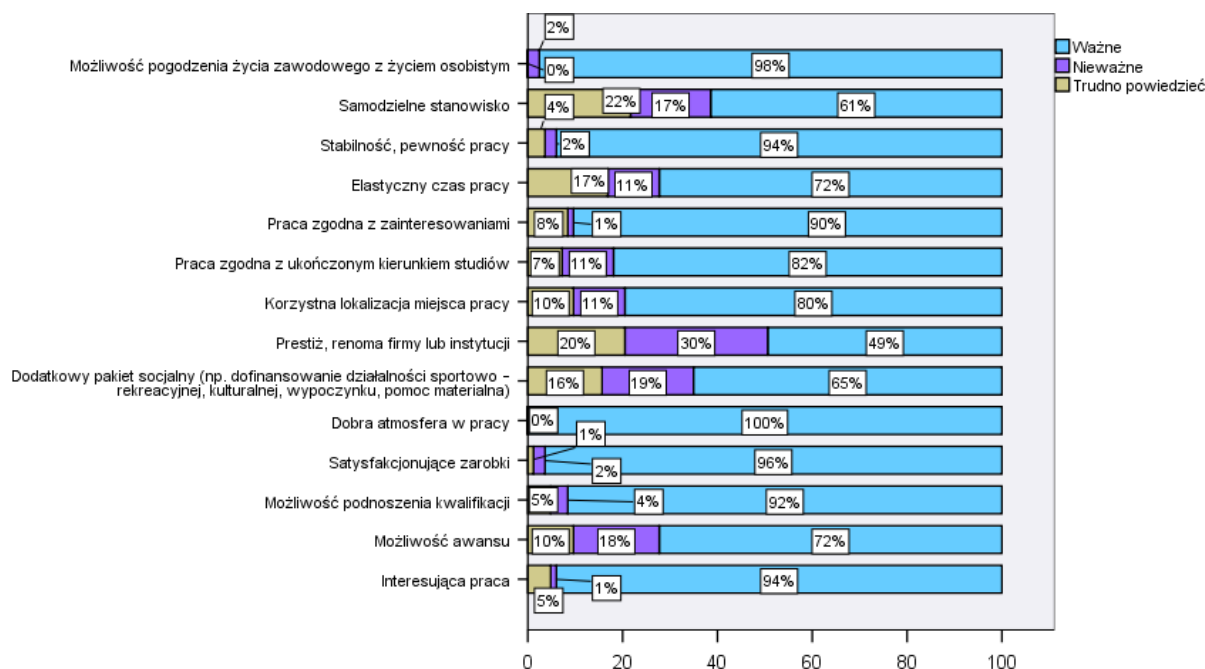


Wykres 6. Rozkład ocen wybranych pięciu aspektów perspektyw zawodowych w podziale względem ukończonego kierunku studiów.

Kryteria wyboru miejsca pracy

Najważniejszymi kryteriami wyboru miejsca pracy dla absolwentów Wydziału Nauk o Zdrowiu okazały się: dobra atmosfera w pracy (ważne dla 100% badanych), możliwość pogodzenia życia zawodowego z życiem osobistym (98%), satysfakcjonujące zarobki (96%), interesująca praca (94%), stabilność pracy (również 94%), a także możliwość podnoszenia kwalifikacji (92%) oraz zgodność pracy z zainteresowaniami (90%).

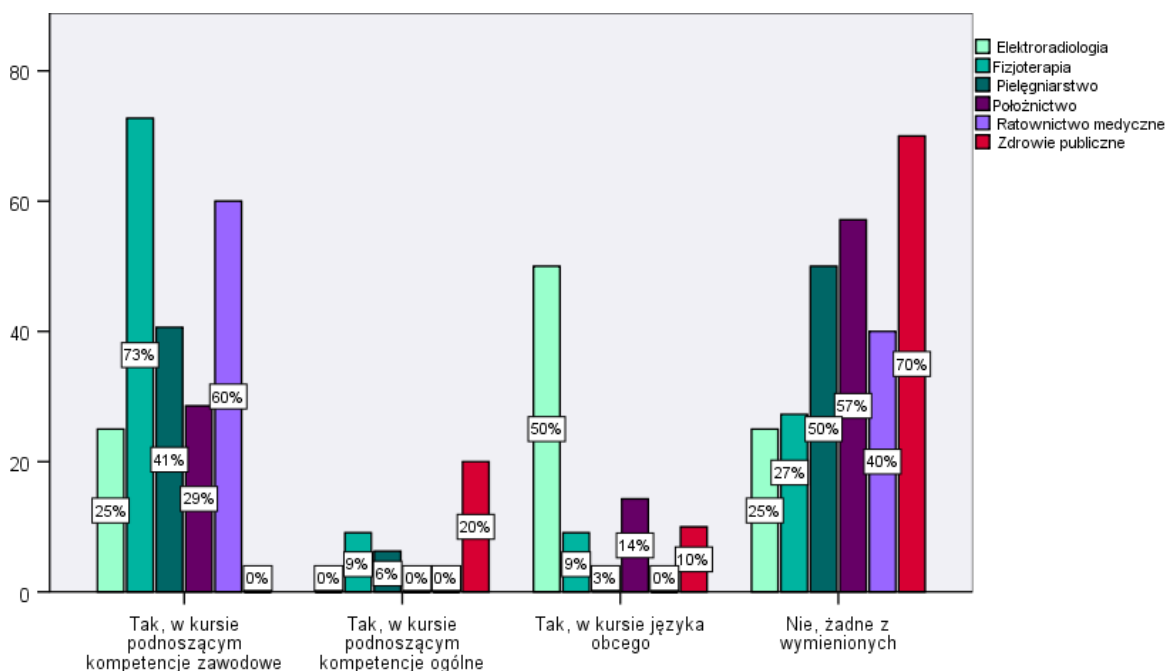
Z kolei jako kryteria nieważne badani najczęściej określali prestiż instytucji (30% uznało go za nieważny), dodatkowy pakiet socjalny (19%) oraz możliwość awansu (18%). Wyniki prezentuje Wykres 7.



Wykres 7. Rozkład ocen ważności kryteriów branż pod uwagę przy wyborze miejsca pracy przez absolwentów Wydziału Nauk o Zdrowiu.

Dodatkowe formy kształcenia

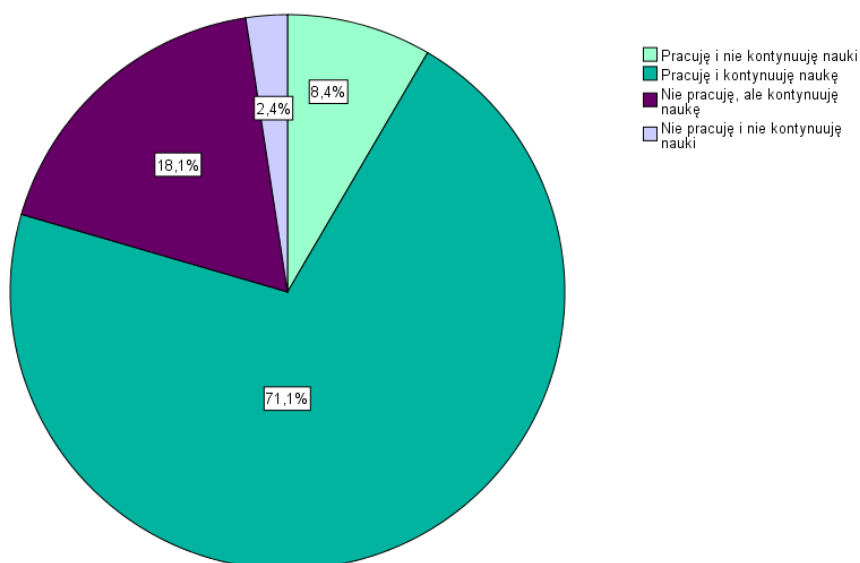
Część absolwentów Wydziału Nauk o Zdrowiu wskazała na korzystanie z dodatkowych form kształcenia (Wykres 8). Najwięcej osób uczestniczyło w kursach podnoszących kompetencje zawodowe: 25% absolwentów Elektoradiologii, 73% Fizjoterapii, 41% Pielęgniarstwa, 29% Położnictwa oraz 60% Ratownictwa medycznego. Kursy podnoszące kompetencje ogólne nie cieszyły się popularnością. Część osób uczyła się dodatkowo języków obcych – najwięcej absolwenci Elektoradiologii (50%) oraz Położnictwa (14%).

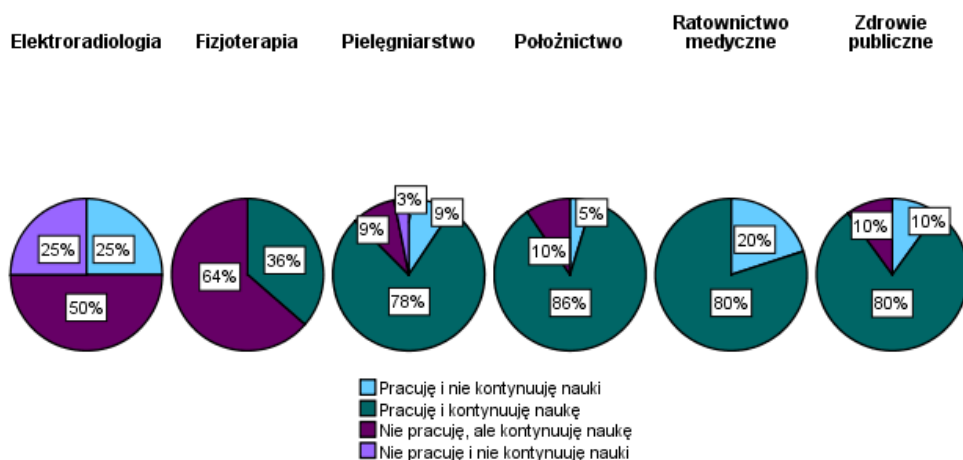


Wykres 8. Korzystanie z dodatkowych form kształcenia przez absolwentów Wydziału Nauk o Zdrowiu.

Sytuacja zawodowa

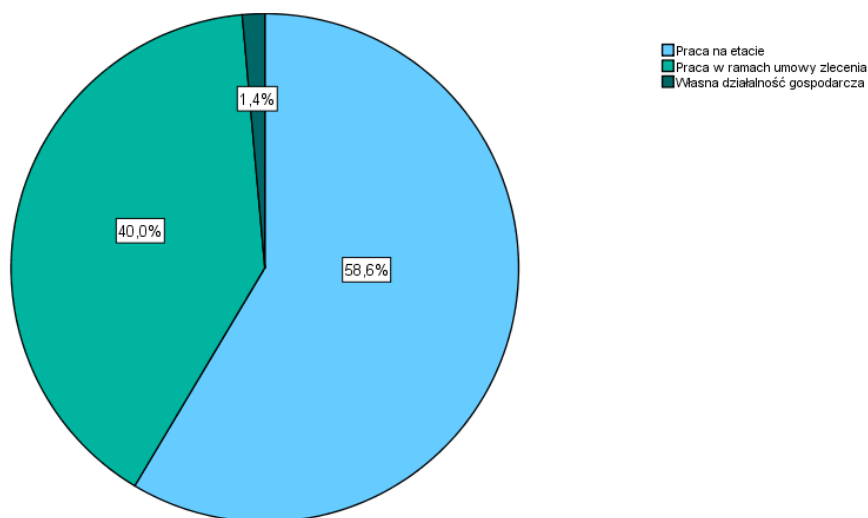
łącznie 79,5% absolwentów Wydziału Nauk o Zdrowiu pracuje (66 osób). Naukę kontynuuje 89,2% badanych (74 osoby). 71,1% równocześnie pracuje i kontynuuje naukę, a zaledwie 2,4% badanych ani nie pracuje, ani nie kontynuuje nauki. Szczegóły dla całości i w podziale na ukończony kierunek studiów prezentuje Wykres 9.





Wykres 9. Sytuacja zawodowa absolwentów Wydziału Nauk o Zdrowiu – całość oraz podział na ukończone kierunki.

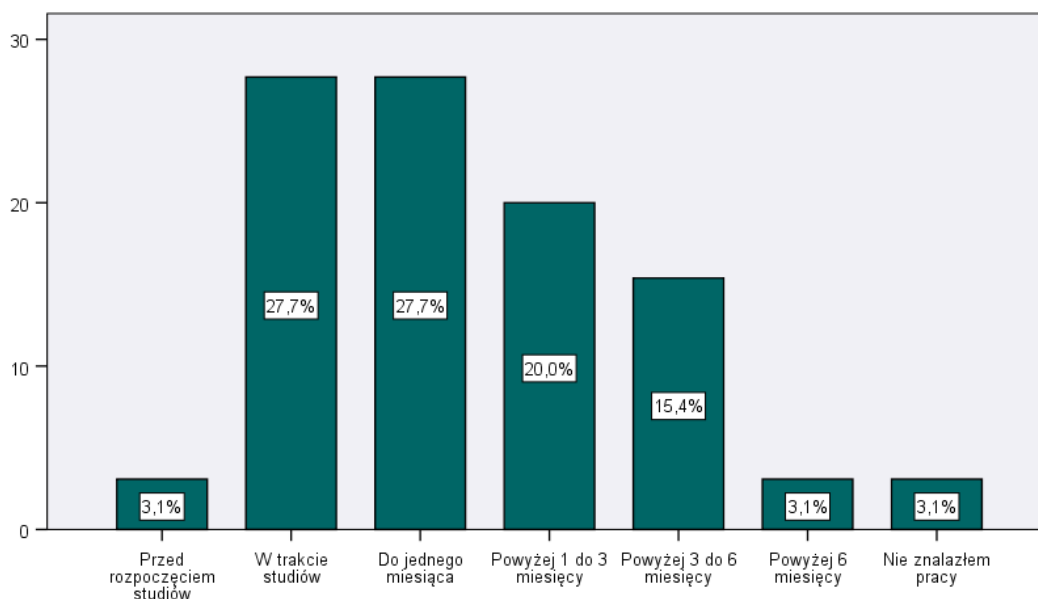
Na Wykresie 10 przedstawiono rodzaj zatrudnienia absolwentów pracujących. Spośród absolwentów łącznie 58,6% osób pracuje na etacie, zaś 40% w ramach umowy zlecenia. Jedna osoba prowadzi własną działalność gospodarczą.



Wykres 10. Rodzaj zatrudnienia pracujących absolwentów Wydziału Nauk o Zdrowiu.

Osoby wykonujące pracę najemną

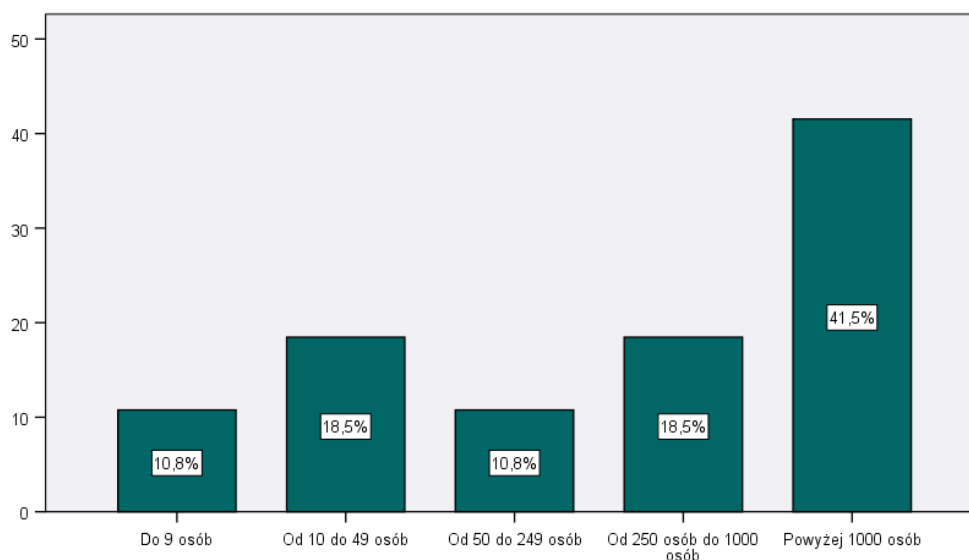
Spośród wszystkich pracujących absolwentów Wydziału Nauk o Zdrowiu 65 osób pracuje najemnie. Wykres 11 przedstawia rozkład czasu, jaki osoby te potrzebowały na znalezienie pracy. Po 27,7% badanych znalazło pracę w trakcie studiów lub do jednego miesiąca po ich ukończeniu, 20% absolwentów znalezienie pracy zajęło od 1 do 3 miesięcy, 18,5% szukało powyżej 3 miesięcy, 3,1% znalazło pracę jeszcze przed rozpoczęciem studiów.



Wykres 11. Czas poszukiwania pracy przez absolwentów Wydziału Nauk o Zdrowiu pracujących najemnie.

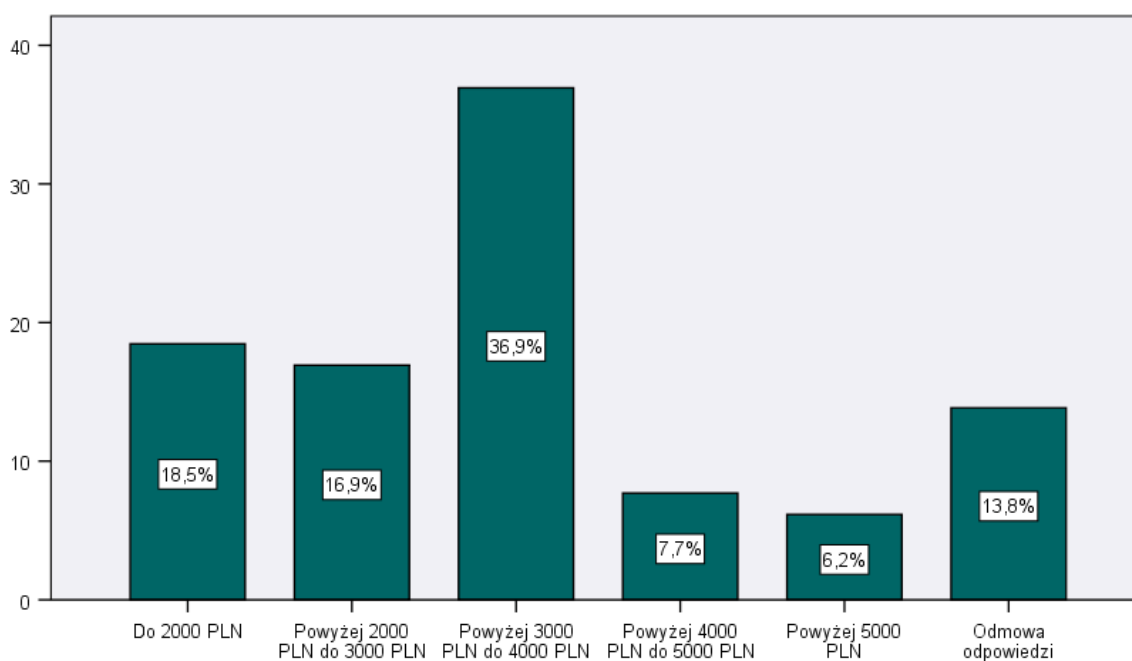
Spośród wszystkich absolwentów pracujących najemnie, 83,1% twierdzi, że wykonywana przez nich praca jest zgodna z ukończonym kierunkiem studiów. Ponadto, część badanych (58,5%) pracuje w instytucjach publicznych, zaś 41,5% w prywatnych. 64 osoby pracują w Polsce (53 osoby w województwie małopolskim, 3 w mazowieckim, 3 w śląskim, po jednej w łódzkim, opolskim, podkarpackim, pomorskim i dolnośląskim), zaś jedna osoba za granicą (Wielka Brytania).

Badani absolwenci pracują najczęściej w dużych firmach powyżej 1000 pracowników (41,5%) lub dużych firmach od 250 do 1000 pracowników oraz mniejszych od 10 do 49 pracowników (oba po 18,5%). Mniej osób pracuje w firmach od 50 do 249 pracowników oraz do 9 pracowników (oba po 10,8%), co pokazano na Wykresie 12.



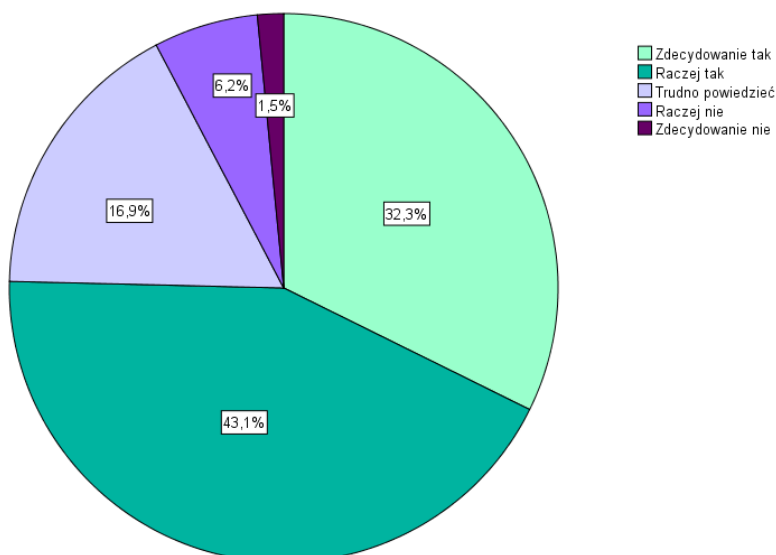
Wykres 12. Rozkład wielkości firm, w których pracują absolwenci Wydziału Nauk o Zdrowiu.

Na pytanie o miesięczne zarobki netto, 36,9% badanych wskazało na wynagrodzenie od 3000 do 4000 PLN, mniej osób zarabia do 2000 PLN (18,5%). Nieco mniej badanych zarabia od 2000 do 3000 PLN (16,9%). Odpowiedzi na to pytanie odmówiło 9 osób. Wyniki prezentuje Wykres 13.



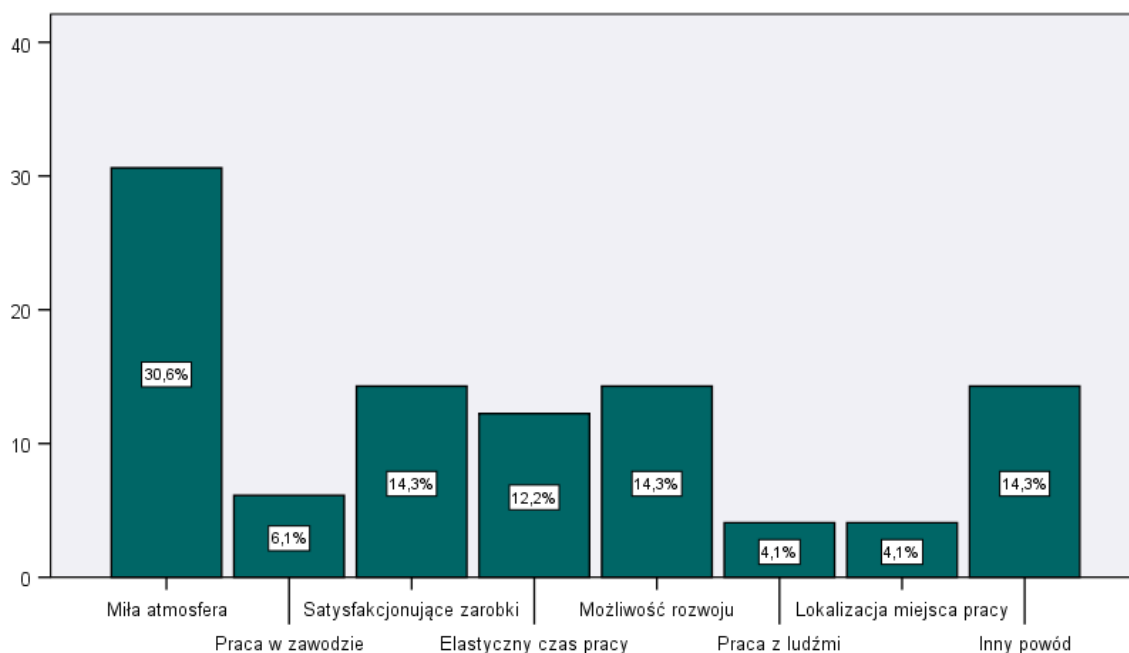
Wykres 13. Miesięczne zarobki netto pracujących najemnie absolwentów Wydziału Nauk o Zdrowiu.

W kwestii zadowolenia z obecnie wykonywanej pracy 43,1% absolwentów odpowiedziało, że jest raczej zadowolona, zaś 32,3% określiło siebie jako zdecydowanie zadowolonych. 7,7% badanych jest niezadowolonych, a 16,9% miało trudności z oceną. Wyniki przedstawia Wykres 14.



Wykres 14. Stopień zadowolenia z obecnie wykonywanej pracy w zależności od ukończonego kierunku studiów.

Absolwenci, którzy określili siebie jako zadowolonych ze swej obecnej pracy, jako główny powód zadowolenia najczęściej wskazywali na miłą atmosferę (30,6%). Satysfakcjonujące zarobki były powodem zadowolenia dla 14,3% badanych, tyle samo badanych wskazało na możliwość rozwoju, niewiele mniej na elastyczne godziny pracy (12,2%). 14,3% badanych wskazało na inny powód niż wymienione. Wyniki prezentuje Wykres 15.



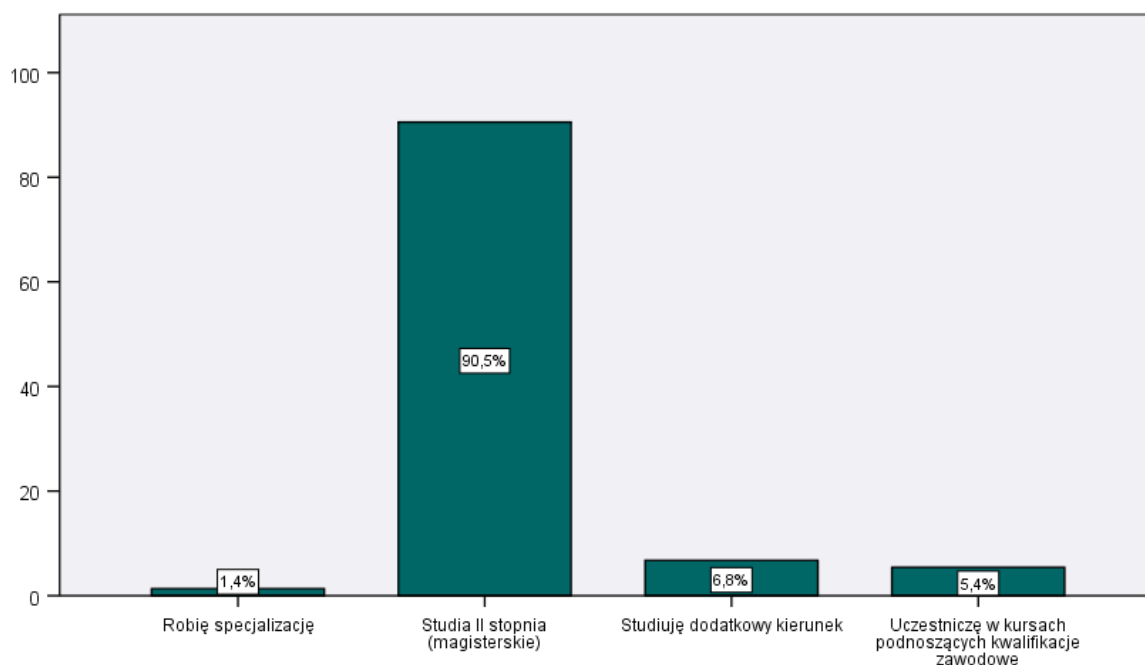
Wykres 15. Główne powody zadowolenia z obecnie wykonywanej pracy.

Osoby kontynuujące naukę

Wśród absolwentów I stopnia Wydziału Nauk o Zdrowiu 74 osoby kontynuują naukę, co stanowi 89,2% ogółu badanych. Wśród nich jest 28 absolwentów Pielęgniarstwa, 20 Położnictwa, 11 Fizjoterapii, 9 Zdrowia publicznego, 4 Ratownictwa medycznego oraz 2 osoby Elektroradiologii.

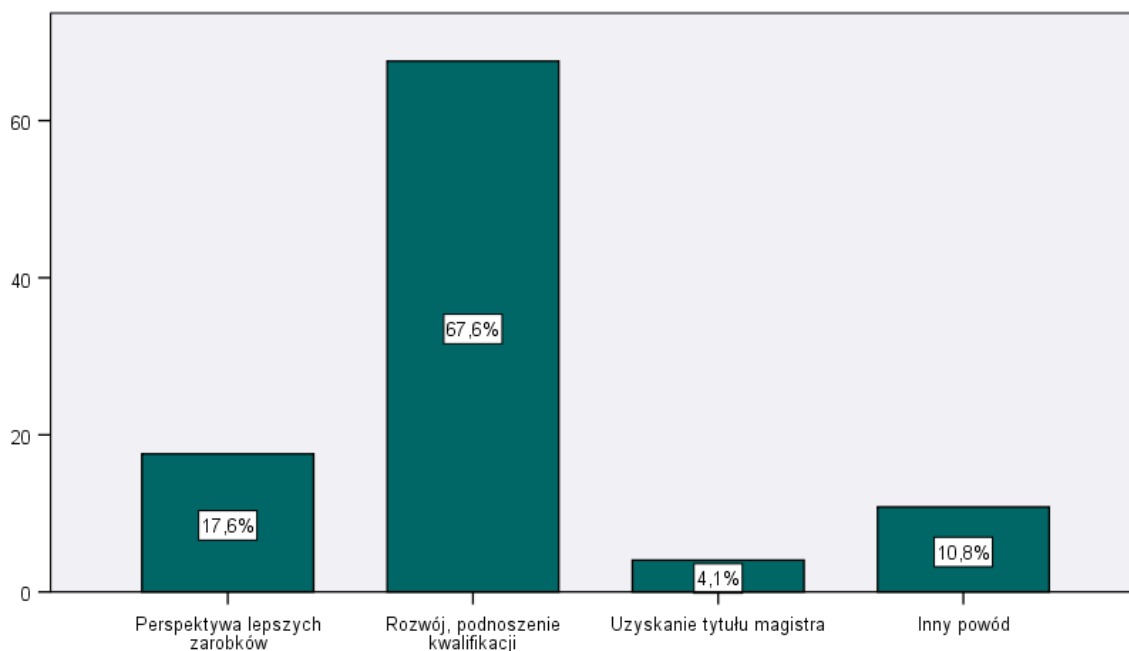
Absolwenci najczęściej kontynuują naukę w formie studiów magisterskich II stopnia, co dotyczy 90,5% z nich. Spośród nich, 42 osoby studiuje w UJ CM, zaś 25 na innych uczelniach (w tym 4 osoby na Krakowskiej Akademii im. Andrzeja Frycza Modrzewskiego, 2 osoby na Śląskim Uniwersytecie Medycznym).

Ponadto, 5 osób studiuje dodatkowo kierunki (po jednej osobie Biologię, Informatykę, Kosmetologię, Lekarski oraz Teologię), a 4 uczestniczą w kursach podnoszących kwalifikacje zawodowe.



Wykres 16. Formy kontynuacji nauki podejmowanej przez absolwentów Wydziału Nauk o Zdrowiu.

Jako najważniejszy powód kontynuacji nauki, ponad połowa badanych podała chęć dalszego rozwoju, podnoszenia swoich kwalifikacji i poziomu wiedzy (67,6%). 17,6% ma w perspektywie lepsze zarobki, zaś 4,1% chciałoby zdobyć tytuł magistra.



Wykres 17. Powody kontynuowania nauki przez absolwentów Wydziału Nauk o Zdrowiu.

Osoby niepracujące

Podczas badania 17 osób pozostawało bez pracy (z czego tylko 2 nie kontynuują nauki). Jako powód najczęściej podają brak czasu lub brak możliwości pogodzenia pracy ze studiami (zazwyczaj wskazują na źle ułożony harmonogram zajęć i zajęcia rozrzucone po całym dniu). Spośród niepracujących, 5 osób aktywnie poszukuje pracy. Jedna badana osoba jest zarejestrowana w Urzędzie Pracy. Choć Urząd nie podjął próby znalezienia dla niej pracy, jest ona zadowolona ze współpracy z nim. Spośród wszystkich niezatrudnionych, 7 osób pracuje dorywczo.

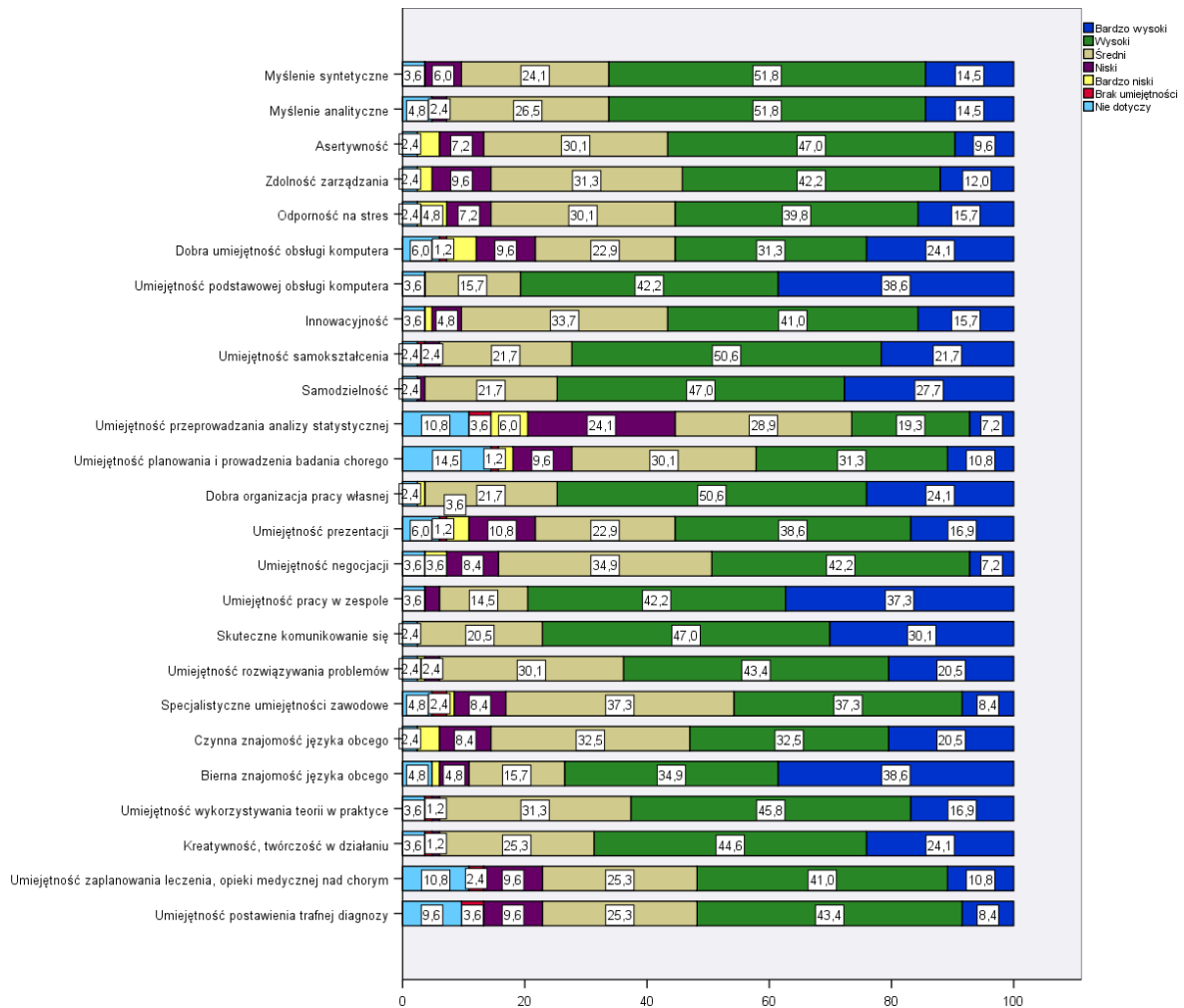
94,1% niepracujących absolwentów chciałoby w przyszłości podjąć pracę zgodną z wykształceniem. 4 osoby chciałyby w przyszłości założyć własną działalność gospodarczą.

Ocena umiejętności uzyskanych na studiach

Absolwenci Wydziału Nauk o Zdrowiu dokonali oceny posiadanych umiejętności, której wyniki prezentuje Wykres 18. Najczęściej wysoko oceniali oni swoje umiejętności podstawowej obsługi komputera (38,6% bardzo wysoko, 42,2% wysoko), pracy w zespole (37,3% bardzo wysoko, 42,2% wysoko) oraz skutecznego komunikowania się (30,1% bardzo wysoko, 47% wysoko). Dobrze wypadła też ocena biernej znajomości języka obcego (38,6% bardzo wysoko, 34,9% wysoko).

Najślabiej oceniana była umiejętność przeprowadzania analizy statystycznej – 24,1% osób oceniło jej poziom jako niski, 6% jako bardzo niski, a 3,6% zadeklarowało brak tej umiejętności. Słabo wypadła również umiejętność prezentacji (10,8% poziom niski, 1,2% brak umiejętności).

Losy zawodowe absolwentów Uniwersytetu Jagiellońskiego – Collegium Medicum.
Wydział Nauk o Zdrowiu – I stopień (rocznik 2018/19).

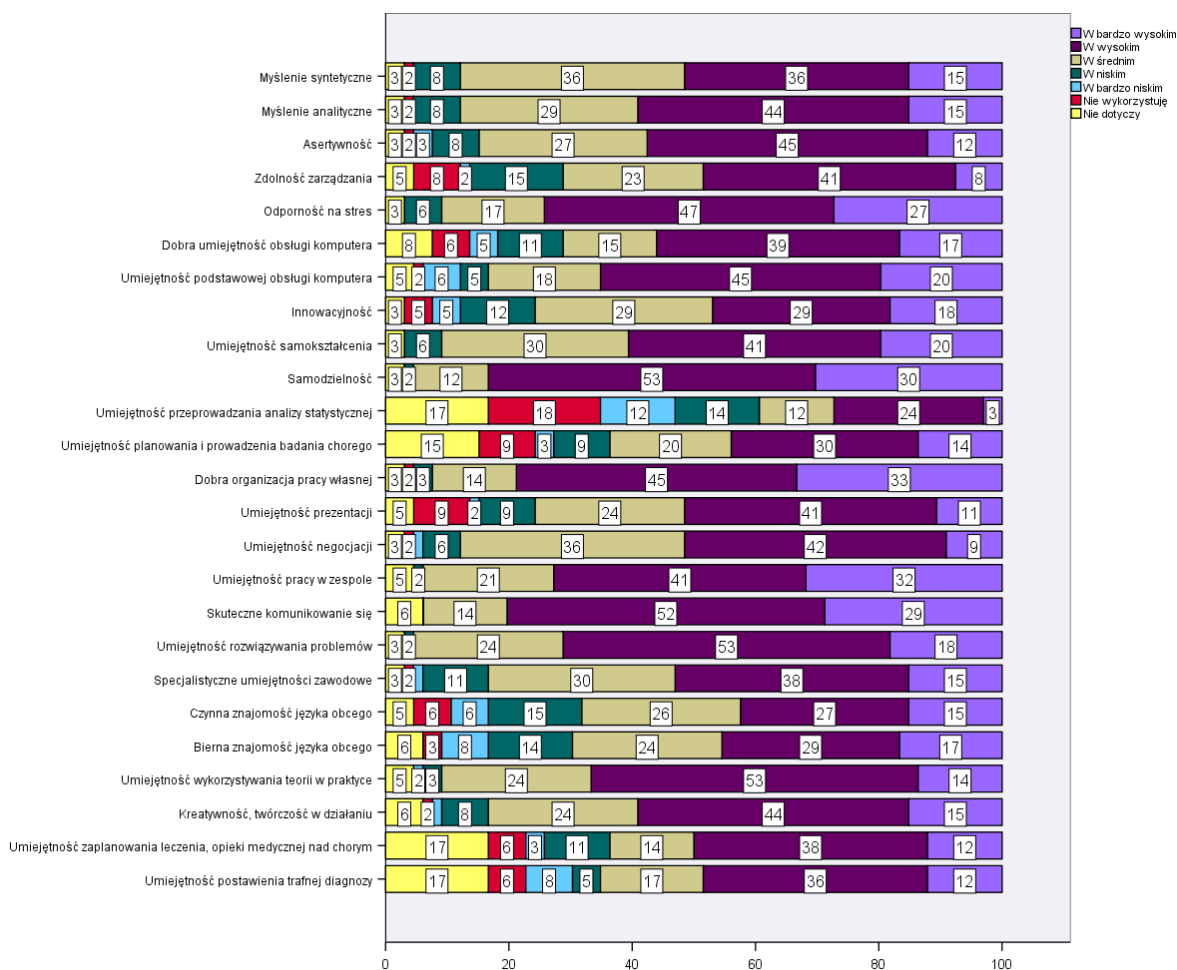


Wykres 18. Ocena stopnia wybranych umiejętności przez absolwentów Wydziału Nauk o Zdrowiu.

Absolwenci zapytani o to, w jakim stopniu wykorzystują poszczególne umiejętności w wykonywanej pracy odpowiadali najczęściej, że w bardzo dużym stopniu wykorzystują umiejętność dobrej organizacji pracy własnej (33%), pracy w zespole (32%), realizacji zadań bez nadzoru (30%), skutecznego komunikowania się (29%) oraz odporności na stres (oba 27%).

Najczęściej wskazywaną przez absolwentów umiejętnością niewykorzystywaną w ich pracy była umiejętność przeprowadzania analizy statystycznej (18% nie wykorzystuje w pracy tej umiejętności), a także zaplanowania leczenia nad chorym (9%). W niskim stopniu wykorzystywana bywa czynna (6% w bardzo niskim, 15% w niskim) oraz bierna znajomość języka obcego (8% w bardzo niskim, 14% w niskim).

Wyniki oceny stopnia wykorzystywania umiejętności w pracy przedstawia Wykres 19.



Wykres 19. Ocena stopnia wykorzystania określonych umiejętności w wykonywanej pracy.

Absolwenci zapytani o sugestię, co ich zdaniem powinno zostać włączone do programu studiów wymieniali najczęściej większą ilość zajęć praktycznych, rozszerzenie programu nauczania w temacie farmakologii oraz sposoby na właściwe komunikowanie się z pacjentami.

Podsumowanie wyników badań

1. Spośród absolwentów sześciu kierunków Wydziału Nauk o Zdrowiu zebrane dane dotyczyły ogółem 83 osób. Spośród nich 4 osoby (4,8%) ukończyły kierunek Elektroradiologia, 11 osób (13,3%) Fizjoterapię, 32 osoby (38,6%) Pielęgniarstwo, 21 osób (25,3%) Położnictwo, 5 osób (6%) Ratownictwo medyczne oraz 10 osób (12%) Zdrowie publiczne. Wszyscy absolwenci studiowali w trybie stacjonarym.
2. Wśród badanych absolwentów Wydziału Nauk o Zdrowiu przeważającą większość stanowią kobiety - ogółem 90,4%. Osoby stanu wolnego stanowią 66,3% badanych, 24,1% to osoby żyjące w wolnych związkach, zaś 9,6% to osoby zameżne. Spośród badanych absolwentów 3 osoby posiadają już dzieci. Wśród absolwentów Wydziału Nauk o Zdrowiu przeważającą część stanowią osoby w wieku 23 lat (66,3%), a także 24 lat (20,5%). Mniej było osób starszych, powyżej 25 roku życia (8,4%).

3. Największy odsetek badanych pochodził ze wsi (53%), oraz z małych miast poniżej 50 tys. mieszkańców (19%). Z wielkich miast (>500 tys.) pochodziło 11% badanych. Rozkład obecnego miejsca zamieszkania absolwentów uległ widocznej zmianie. Zmalał odsetek osób mieszkających na wsi (27%) lub w małym mieście (10%), podczas gdy znacząco wzrósł odsetek osób mieszkających w wielkich miastach powyżej 500 tys. mieszkańców (46%) oraz w dużych miastach o 100-500 tys. mieszkańców (16%).
4. Jako główny motyw wyboru studiów dwie osoby wskazały na zainteresowania związane z tematyką studiów. Inna osoba wskazała wysoki poziom nauczania, kolejna chęć pracy z ludźmi, zaś ostatnim motywem była perspektywa łatwego znalezienia pracy.
5. Na pytanie o działalności dodatkowe podejmowane w czasie studiów uzyskano odpowiedź od czterech absolwentów, jednak żaden z nich nie angażował się w owe działalności.
6. Ponad połowa absolwentów była zgodna co do tego, że ukończone przez nich studia zdecydowanie dają szansę na podjęcie pracy zgodnej ze zdobytym wykształceniem (60%). Około 37% badanych nie widzi szans na satysfakcjonujące zarobki (zdecydowanie nie daje szansy 13%, raczej nie daje szansy 24%). Opinie są podzielone w kwestii szans na podjęcie własnej działalności gospodarczej – 46% badanych widzi ją, zaś 25% nie widzi.
7. W czasie nauki najwięcej osób uczestniczyło w kursach podnoszących kompetencje zawodowe: 25% absolwentów Elektroradiologii, 73% Fizjoterapii, 41% Pielęgniarstwa, 29% Położnictwa oraz 60% Ratownictwa medycznego. Kursy podnoszące kompetencje ogólne nie cieszyły się popularnością. Część osób uczyła się dodatkowo języków obcych – najwięcej absolwenci Elektroradiologii (50%) oraz Położnictwa (14%).
8. Łącznie 79,5% absolwentów Wydziału Nauk o Zdrowiu pracuje (66 osób). Naukę kontynuuje 89,2% badanych (74 osoby). 71,1% równocześnie pracuje i kontynuuje naukę, a zaledwie 2,4% badanych ani nie pracuje, ani nie kontynuuje nauki. Spośród absolwentów łącznie 58,6% osób pracuje na etacie, zaś 40% w ramach umowy zlecenia. Jedna osoba prowadzi własną działalność gospodarczą.
9. Spośród wszystkich absolwentów pracujących najemnie, 83,1% twierdzi, że wykonywana przez nich praca jest zgodna z ukończonym kierunkiem studiów. Ponadto, część badanych (58,5%) pracuje w instytucjach publicznych, zaś 41,5% w prywatnych. Badani absolwenci pracują najczęściej w dużych firmach powyżej 1000 pracowników (41,5%) lub dużych firmach od 250 do 1000 pracowników oraz mniejszych od 10 do 49 pracowników (oba po 18,5%). Mniej osób pracuje w firmach od 50 do 249 pracowników oraz do 9 pracowników (oba po 10,8%)
10. W kwestii zarobków 36,9% badanych wskazało na wynagrodzenie od 3000 do 4000 PLN, mniej osób zarabia do 2000 PLN (18,5%). Nieco mniej badanych zarabia od 2000 do 3000 PLN (16,9%).
11. Wśród absolwentów I stopnia Wydziału Nauk o Zdrowiu 74 osoby kontynuują naukę, co stanowi 89,2% ogółu badanych. Wśród nich jest 28 absolwentów Pielęgniarstwa, 20 Położnictwa, 11 Fizjoterapii, 9 Zdrowia publicznego, 4 Ratownictwa medycznego oraz 2 osoby Elektroradiologii. Absolwenci najczęściej kontynuują naukę w formie studiów magisterskich II stopnia, co dotyczy

90,5% z nich. Spośród nich, 42 osoby studiuje w UJ CM, zaś 25 na innych uczelniach. Jako najważniejszy powód kontynuacji nauki, ponad połowa badanych podała chęć dalszego rozwoju, podnoszenia swoich kwalifikacji i poziomu wiedzy (67,6%). 17,6% ma w perspektywie lepsze zarobki, zaś 4,1% chciałoby zdobyć tytuł magistra.

12. Absolwenci zapytani o umiejętności nabyte w trakcie studiów najczęściej wymieniali umiejętność podstawowej obsługi komputera, pracy w zespole oraz skutecznego komunikowania się. Dobrze wypadła też ocena biernej znajomości języka obcego. Najstąbiej oceniana była umiejętność przeprowadzania analizy statystycznej oraz umiejętność prezentacji.