

Raport badawczy

# LOSY ZAWODOWE ABSOLWENTÓW UNIWERSYTETU JAGIELLOŃSKIEGO COLLEGIUM MEDICUM

Wydział Nauk o Zdrowiu – II stopień

Fizjoterapia

Pielęgniarstwo

Położnictwo

Zdrowie publiczne

Rocznik 2015/2016 – FOLLOW UP.



UNIWERSYTET JAGIELLOŃSKI  
COLLEGIUM MEDICUM

---

## SEKCJA DS. DYDAKTYKI I KARIER AKADEMICKICH CM

Uniwersytet Jagielloński – Collegium Medicum

ul. Św. Anny 12

31-008 Kraków

tel.: 12 422 42 48

www: [www.sdka.cm.uj.edu.pl](http://www.sdka.cm.uj.edu.pl)

e-mail: [dydaktyka.kariery@cm-uj.krakow.pl](mailto:dydaktyka.kariery@cm-uj.krakow.pl)

## **Etapy przeprowadzania badania i wybór próby:**

1. Okres realizacji projektu: luty - kwiecień 2020 r.
2. Osobami badanymi byli absolwenci studiów stacjonarnych i niestacjonarnych II stopnia, którzy uzyskali tytuł magistra na kierunkach: Fizjoterapia, Pielęgniarstwo, Położnictwo oraz Zdrowie publiczne na Wydziale Nauk o Zdrowiu w roku akademickim 2015/2016.
3. Całkowita liczba absolwentów badanego rocznika to 313 osób. Spośród nich, 311 osób wypełniło deklarację dotyczącą udziału w badaniu. Z tej grupy 221 osób wyraziło gotowość na udział w badaniu, natomiast 90 osób odmówiło udziału w badaniu.
4. Ostateczna liczba osób, którym przesłano ankietę wyniosła 221.
5. Ankietę wypełniło łącznie 75 osób, w tym 24 po kierunku Fizjoterapia, 19 po Pielęgniarstwie, 14 po Położnictwie oraz 18 po Zdrowiu publicznym. Zwrotność wyniosła 33,94% w odniesieniu do wszystkich ankiet przesłanych absolwentom tych kierunków.
6. Powody braku kompletnego operatu do badania pełnego to niewypełnienie przez absolwenta formularza zgody na udział w badaniu, odmowa udziału w badaniu lub niejednoznaczne określenie swojej decyzji o zgodzie na udział w badaniu oraz problemy techniczne.

## **Wprowadzenie**

Głównym celem prowadzenia badań losów zawodowych absolwentów jest analiza oraz spójny w czasie monitoring zatrudnienia i sytuacji zawodowej osób, które ukończyły studia w UJ CM. Badanie ma także na celu ocenę przydatności w pracy zawodowej kompetencji nabytych przez osoby badane w trakcie studiów. Uzyskiwane dane wykorzystywane są również w procesie ewaluacji i podwyższania jakości programu oraz oferty dydaktycznej UJ CM.

Podstawowym sposobem wykorzystania informacji zebranych w ramach badania losów zawodowych absolwentów jest przygotowanie raportu zawierającego wyniki i wnioski badawcze. Raport ten jest publikowany na stronie internetowej w sposób ogólnodostępny. Finalne raporty są ponadto prezentowane Dziekanom Wydziałów UJ CM celem wyciągnięcia wniosków, które mogą wpłynąć na doskonalenie jakości kształcenia.

Monitoring ścieżki zawodowej absolwentów Collegium Medicum był uprzednio prowadzony przez Biuro Karier UJ CM, a od 2011 r. należy do zadań Sekcji ds. Dydaktyki i Karier Akademickich CM. Prezentowaną edycję badania losów zawodowych absolwentów zrealizowano we współpracy z Biurem Karier UJ w zakresie wykorzystania platformy badawczej SPSS Data Collection. Udział jednostki UJ w prowadzeniu badania obejmował następujące elementy:

- Udostępnienie infrastruktury informatycznej, tj. serwera oraz łącza internetowego umożliwiającego zbieranie danych.
- Dostosowanie bazy respondentów do wymogów badania.
- Wprowadzenie oraz aktywację i wysyłkę kwestionariusza on-line do osób badanych.
- Zgromadzenie danych i przekazanie danych do UJ CM celem opracowania wyników.

## **Metoda badania**

Poniżej przedstawiono metodykę prowadzonego badania, w tym opis osób badanych oraz harmonogram zbierania danych w ramach aktualnej edycji programu monitoringu sytuacji zawodowej absolwentów II stopnia Wydziału Nauk o Zdrowiu UJ CM. Do badania zakwalifikowano wszystkich absolwentów, którzy uprzednio wyrazili zgodę na wzięcie udziału w badaniu. Sondaż metodą CAWI z wysyłką drogą elektroniczną zaproszenia wraz ze spersonalizowanym łączem do kwestionariusza zaplanowano na okres od lutego do kwietnia 2020 roku. Zgodnie z planem, w tym czasie kwestionariusz otrzymali absolwenci kierunku Fizjoterapia, Pielęgniarstwo, Położnictwo oraz Zdrowie publiczne. W przypadku braku podjęcia przez absolwentów aktywności w wypełnianiu kwestionariusza, w określonych odstępach wysyłano do nich wiadomość z przypomnieniem o uczestnictwie w badaniu. Przy dalszym braku reakcji, nawiązywano z osobami badanymi kontakt telefoniczny z prośbą o wypełnienie kwestionariusza. W Tabeli 1 podsumowano terminy działań związanych ze zbieraniem danych oraz monitorowaniem zwrotów, począwszy od otwarcia dostępu do kwestionariusza i wysłania zaproszenia do jego wypełnienia, a skończywszy na wysyłce podziękowania za uczestnictwo w badaniu i zakończeniu zbierania danych.

**Tabela 1.** Harmonogram zbierania danych.

<b>Lp</b>	<b>Zadanie</b>	<b>Data</b>
1.	Rozpoczęcie badania - zaproszenie	14.02.2020
2.	Pierwsze przypomnienie	28.02.2020
3.	Drugie przypomnienie	13.03.2020
4.	Trzecie przypomnienie	27.03.2020
5.	Zamknięcie badania - podziękowanie	14.04.2020
6.	Kontakt telefoniczny	02.03 -09.04.2020

## **Osoby badane**

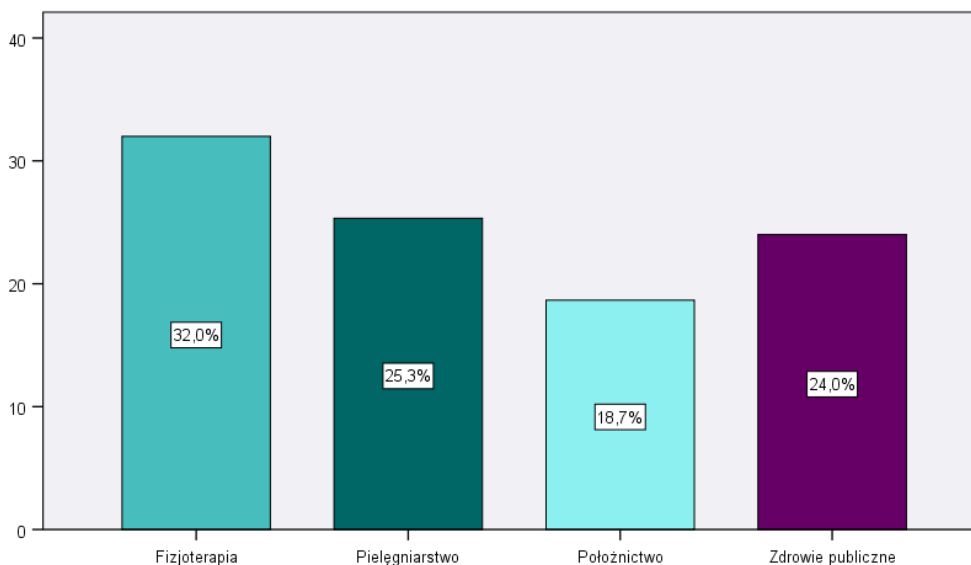
Niniejszy raport opisuje wyniki badania sytuacji zawodowej absolwentów II stopnia Wydziału Nauk o Zdrowiu z rocznika 2015/2016 w 3,5 roku po zakończeniu studiów. Ze względu na konieczność dopełnienia wymogu formalno-prawnego wynikającego z ustawy z dnia 29 sierpnia 1997 roku o ochronie danych osobowych, w badaniu biorą udział osoby, które uprzednio wyraziły zgodę na gromadzenie, wykorzystanie i przetwarzanie ich danych osobowych. W tym celu absolwenci otrzymali odpowiedni formularz, umożliwiający złożenie stosownego oświadczenia decyzji o zgodzie na udział w badaniu lub jej braku. Formularze były dostarczane absolwentom, następnie zbierane i gromadzone przez pracowników dziekanatu Wydziału Nauk o Zdrowiu. W Tabeli 2 ujęto podsumowanie decyzji o udziale w badaniu absolwentów Wydziału Nauk o Zdrowiu z rocznika 2015/2016 według ukończonego kierunku studiów.

**Tabela 2.** Zestawienie ilości poprawnych deklaracji zebranych od absolwentów; rozkład decyzji o udziale w badaniu wśród poprawnych deklaracji; ilości ankiet przesłanych oraz wypełnionych, wraz ze stopą zwrotu. Rozkłady sporządzono dla absolwentów II stopnia kierunków Fizjoterapia, Pielęgniarstwo, Położnictwo oraz Zdrowie publiczne na Wydziale Nauk o Zdrowiu dla rocznika 2015/2016.

Nazwa kierunku	Liczba absolwentów	Liczba formularzy	Formularze NIE	Formularze TAK	Zebrane formularze do Formularzy TAK (%)	Wypełnione ankiety	Wypełnione ankiety (%)
Fizjoterapia	78	77	19	58	75,32%	24	41,38%
Pielęgniarstwo	119	118	43	75	63,56%	19	25,33%
Położnictwo	39	39	10	29	74,36%	14	48,28%
Zdrowie publiczne	77	77	18	59	76,62%	18	30,51%
Razem	313	311	90	221	71,06%	75	33,94%

## Wyniki

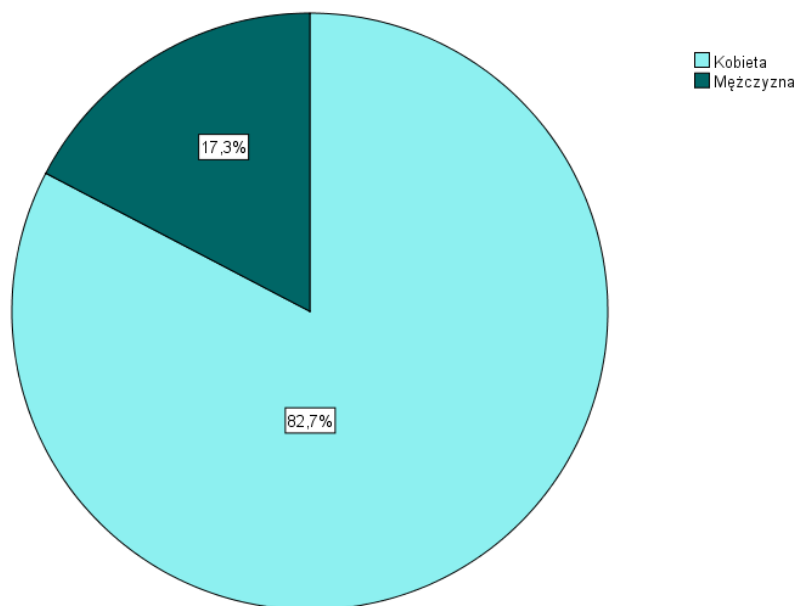
Spośród absolwentów czterech kierunków II stopnia Wydziału Nauk o Zdrowiu, którzy wyrazili zgodę na udział w badaniu oraz udostępnili dane teleadresowe umożliwiające nawiązanie kontaktu, otrzymane dane pozwoliły na uzyskanie informacji o 75 respondentach. Spośród nich 24 osoby (32%) ukończyły kierunek Fizjoterapia, 19 osób Pielęgniarstwo (25,3%), 14 osób (18,7%) Położnictwo oraz 18 osób (24%) Zdrowie publiczne (Wykres 1). Spośród nich, 49 osób (65,3%) studiowało w trybie stacjonarnym, zaś 26 osób (34,7%) w trybie niestacjonarnym.



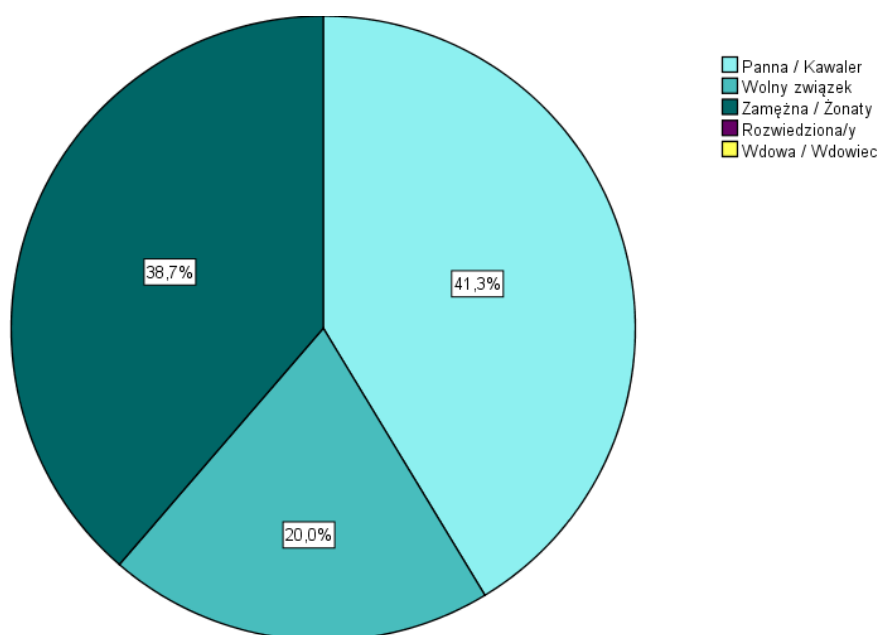
**Wykres 1.** Charakterystyka badanych absolwentów Wydziału Nauk o Zdrowiu pod względem ukończonego kierunku studiów (procent wszystkich badanych).

## Podstawowe dane demograficzne badanych

Wśród badanych absolwentów Wydziału Nauk o Zdrowiu zdecydowaną większość stanowią kobiety - ogółem 82,7% (Wykres 2). Osoby stanu wolnego stanowią 41,3% badanych, 38,7% to osoby w związkach małżeńskich, zaś 20% respondentów żyje w wolnych związkach (Wykres 3). Spośród badanych absolwentów 16 osób (21,3%) posiada już dzieci.

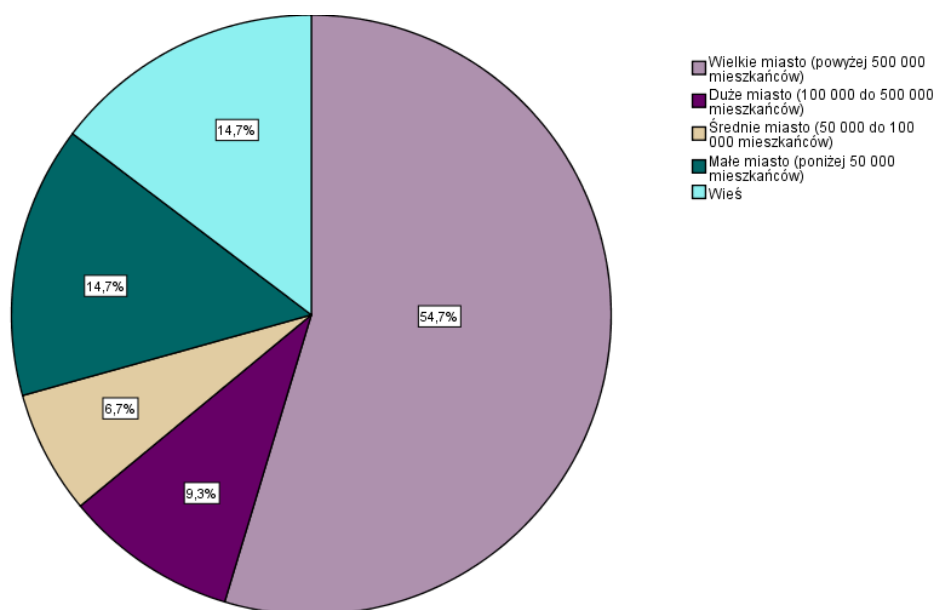


**Wykres 2.** Charakterystyka badanych absolwentów Wydziału Nauk o Zdrowiu pod względem płci.



**Wykres 3.** Charakterystyka badanych absolwentów Wydziału Nauk o Zdrowiu pod względem stanu cywilnego.

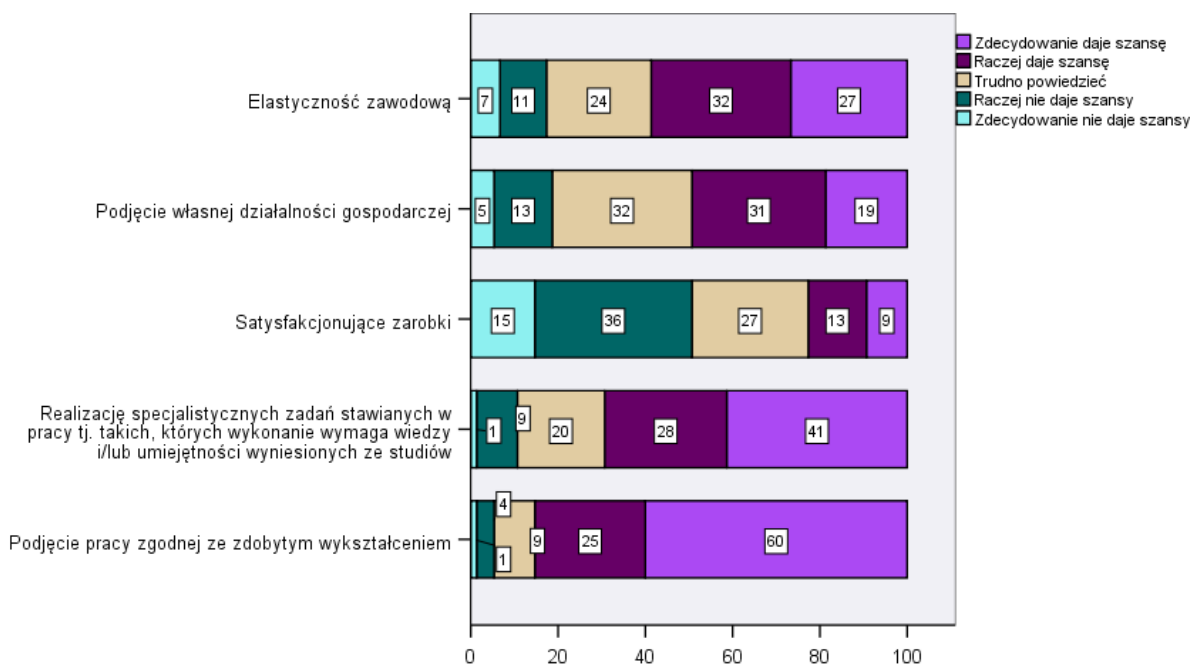
Struktura obecnego miejsca zamieszkania absolwentów Wydziału Nauk o Zdrowiu została przedstawiona na Wykresie 4. Największy odsetek badanych mieszka w wielkich miastach powyżej 500 tys. mieszkańców (54,7%), z kolei najmniejszy (6,7%) w miastach od 50 do 100 tys. mieszkańców.



**Wykres 4.** Obecne miejsce zamieszkania badanych absolwentów Wydziału Nauk o Zdrowiu.

## Ocena perspektyw zawodowych

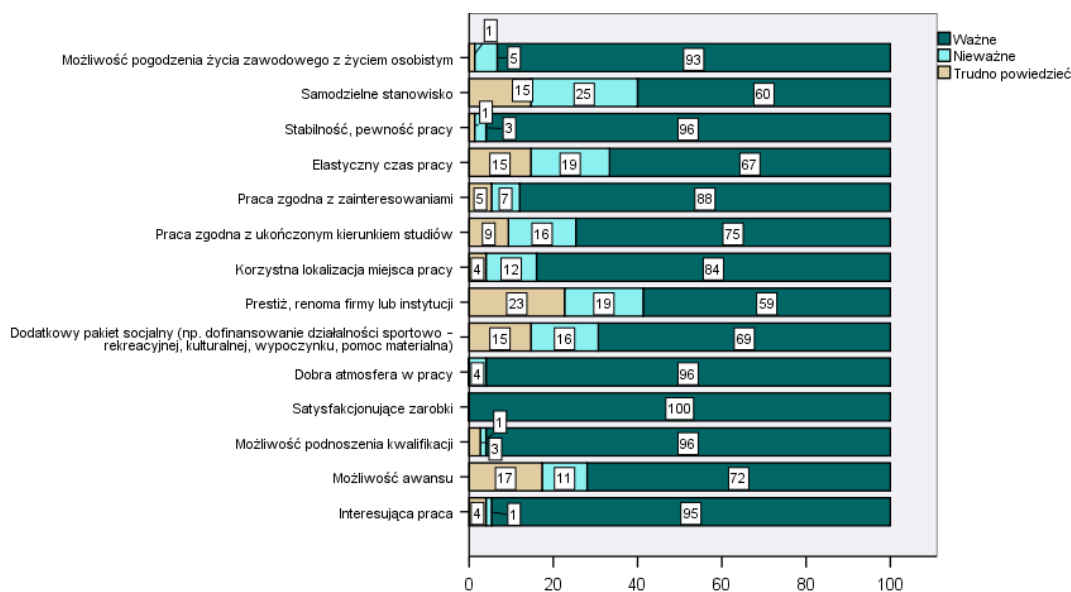
Badani zostali poproszeni o ocenę wybranych pięciu aspektów dotyczących perspektyw zawodowych (Wykres 5). Aż 60% absolwentów Wydziału Nauk o Zdrowiu stwierdziło, że ukończone przez nich studia zdecydowanie dają szansę na podjęcie pracy zgodnej ze zdobytym wykształceniem. Wysoko oceniona została także szansa na realizację specjalistycznych zadań stawianych w pracy (41%). Z drugiej strony słabo oceniona została szansa na otrzymanie satysfakcjonujących zarobków – 15% respondentów oceniło, że zdecydowanie nie ma na to szansy.



Wykres 5. Rozkład ocen wybranych pięciu aspektów perspektyw zawodowych.

## Kryteria wyboru miejsca pracy

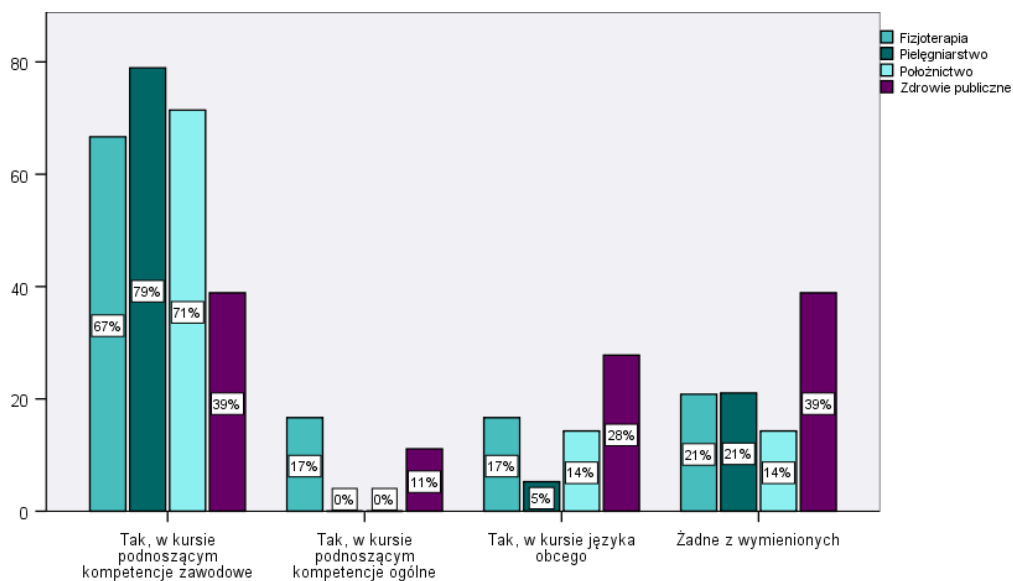
Najważniejszym kryterium wyboru miejsca pracy dla absolwentów Wydziału Nauk o Zdrowiu okazały się satysfakcjonujące zarobki (100% wskazań). Istotne były także: dobra atmosfera w pracy, jej stabilność i możliwość podnoszenia kwalifikacji (po 96% wskazań). Z kolei jako kryteria najmniej ważne badani najczęściej określali samodzielne stanowisko (25% uznało za nieważne), a także prestiż firmy oraz elastyczny czas pracy (po 19%).



Wykres 6. Rozkład ocen ważności kryteriów branych pod uwagę przy wyborze miejsca pracy przez absolwentów Wydziału Nauk o Zdrowiu.

## Dodatkowe formy kształcenia

Duża część absolwentów Wydziału Nauk o Zdrowiu potwierdziła korzystanie z dodatkowych form kształcenia (Wykres 7). Zdecydowanie najwięcej osób uczestniczyło w kursach podnoszących kompetencje zawodowe: 67% absolwentów Fizjoterapii, 79% absolwentów Pielęgniarstwa, 71% Położnictwa i 39% Zdrowia publicznego. Kursy podnoszące kompetencje ogólne oraz kursy języków obcych cieszyły się daleko mniejszym powodzeniem. Aż 39% absolwentów Zdrowia publicznego nie korzystało z żadnej z form.

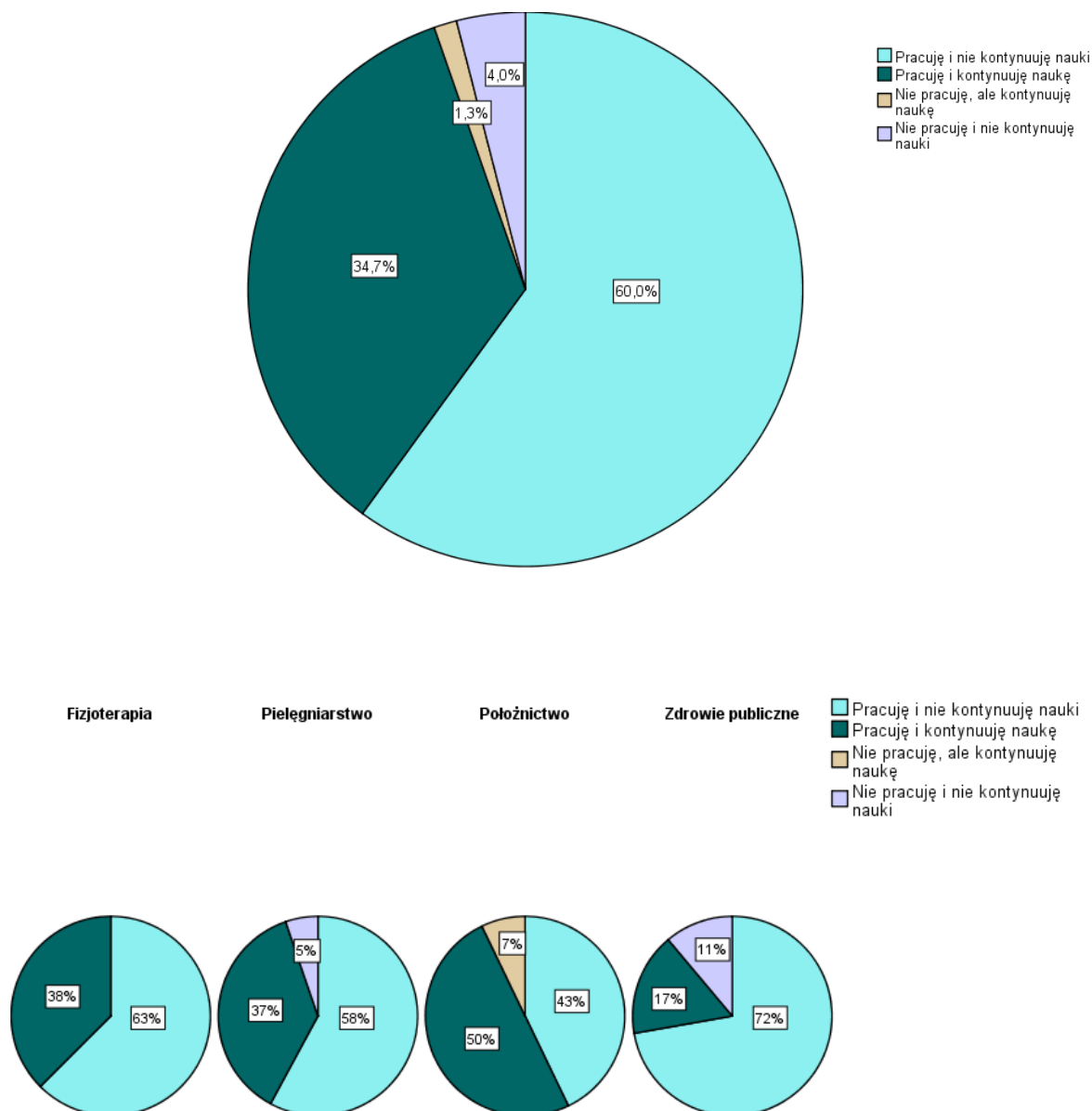


**Wykres 7.** Korzystanie z dodatkowych form kształcenia przez absolwentów Wydziału Nauk o Zdrowiu.

## Sytuacja zawodowa

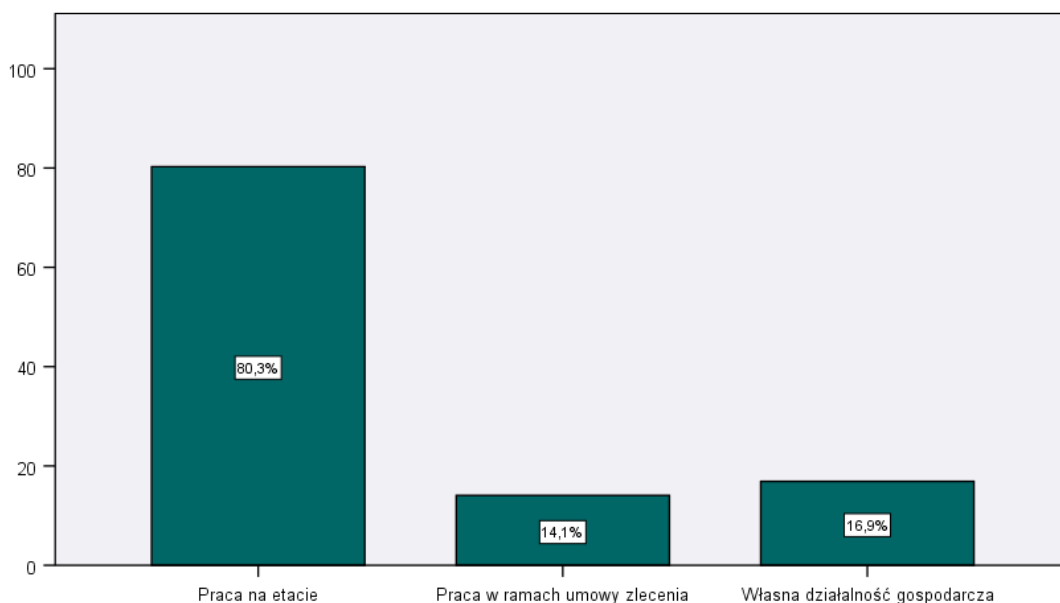
łącznie 94,7% absolwentów Wydziału Nauk o Zdrowiu pracuje (71 osób). Naukę kontynuuje 27 osób. Aż 34,7% respondentów równocześnie pracuje i kontynuuje naukę. Tylko 4 osoby nie pracują, w tym 3 osoby nie pracują i nie kontynuują nauki. Szczegóły dla całości i w podziale na ukończony kierunek studiów prezentuje Wykres 8.





**Wykres 8.** Sytuacja zawodowa absolwentów Wydziału Nauk o Zdrowiu – całość oraz podział na ukończone kierunki.

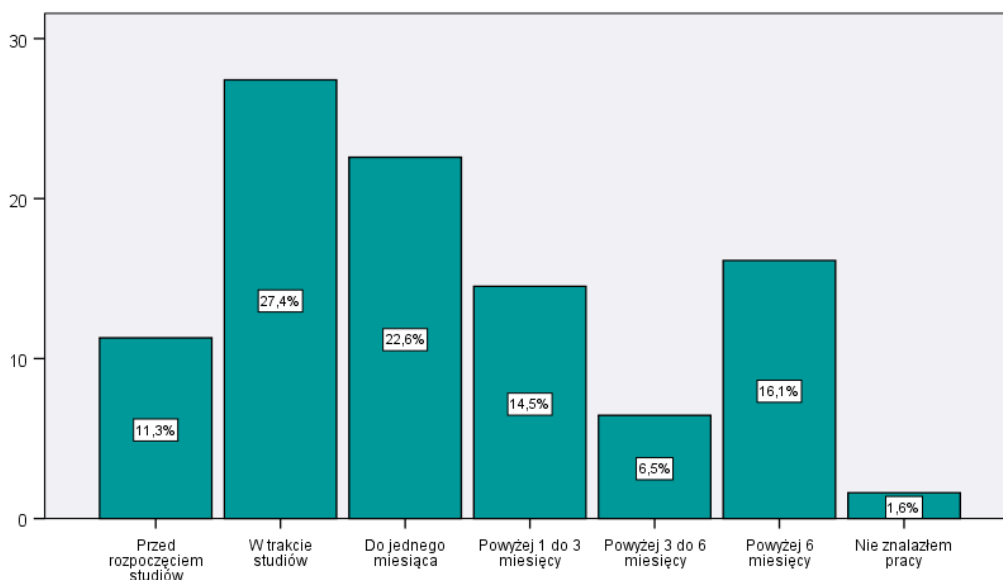
Na Wykresie 9 przedstawiono rodzaj zatrudnienia absolwentów pracujących. Spośród pracujących absolwentów łącznie 80,3% osób pracuje na etacie, 14,1% w ramach umowy zlecenia, a 16,9% prowadzi własną działalność gospodarczą. Niespełna 7% (5 osób) łączy pracę na etacie i na umowę zlecenia, a trzy osoby łączy pracę na etacie z własną działalnością gospodarczą. Tylko jeden absolwent łączy pracę na zlecenie z własną działalnością.



**Wykres 9.** Rodzaj zatrudnienia pracujących absolwentów Wydziału Nauk o Zdrowiu.

## Osoby wykonujące pracę najemną

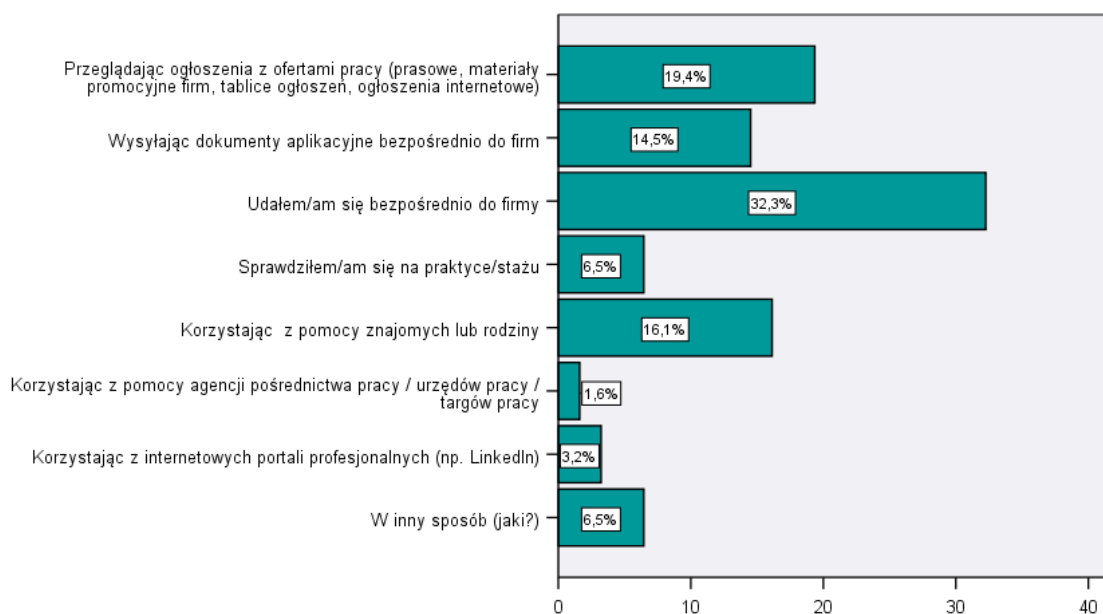
Spośród wszystkich pracujących absolwentów Wydziału Nauk o Zdrowiu, 62 osoby pracują najemnie (82,67%). Wykres 10 przedstawia rozkład czasu, jaki osoby te potrzebowały na znalezienie pracy. Ponad 11% z nich znalazło pracę przed rozpoczęciem studiów II stopnia, a aż 27,4% w trakcie studiów. 22,6% absolwentów szukało pracy do 1 miesiąca, 14,5% od 1 do 3 miesięcy, a 6,5% od 3 do 6 miesięcy. Aż 16,1% respondentów szukało pracy dłużej niż pół roku. Aż 1,6% respondentów szukało pracy dłużej niż pół roku.



**Wykres 10.** Czas poszukiwania pracy przez absolwentów Wydziału Nauk o Zdrowiu pracujących najemnie.

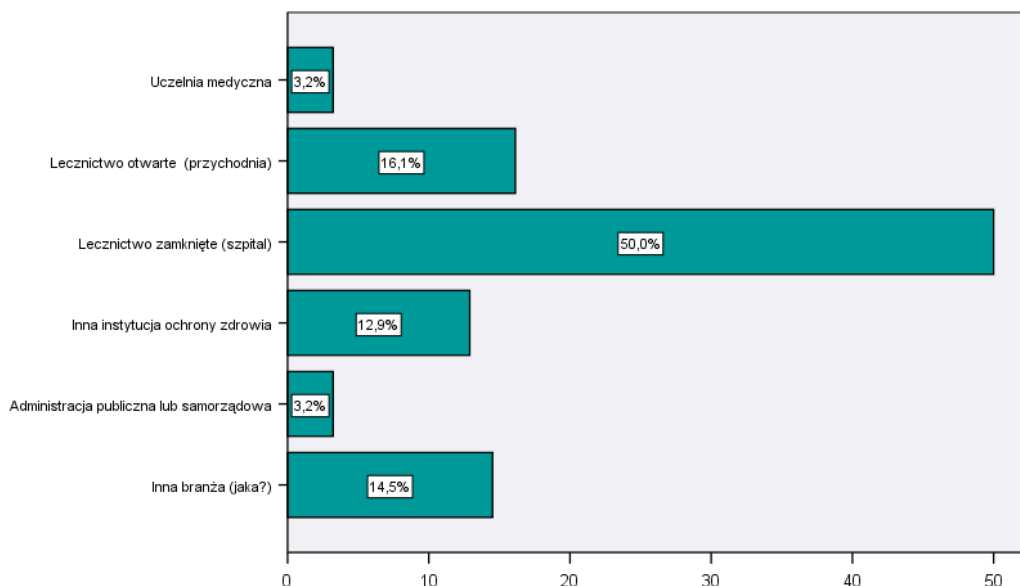
Spośród wszystkich absolwentów pracujących najemnie, 83,9% twierdzi, że wykonywana przez nich praca jest zgodna z ukończonym kierunkiem studiów. Większość badanych (64,5%) pracuje w instytucjach publicznych, zaś 35,5% w prywatnych. Tylko 4 osoby pracują za granicą, a 58 w Polsce (39 osób w województwie małopolskim, 6 w mazowieckim, 4 w śląskim, 3 w świętokrzyskim, 2 w podkarpackim, po jednej w dolnośląskim, lubuskim, opolskim i pomorskim).

Każdy z badanych absolwentów pracujących najemnie miał wskazać główny sposób, w jaki znalazł obecnie wykonywaną pracę. Odpowiedzi zostały przedstawione na Wykresie 11. 32,3% pracujących najemnie udało się bezpośrednio do firm, 19,4% przeglądało ogłoszenia z ofertami, 16,1% korzystało z pomocy znajomych/rodziny, a 14,5% wysłało dokumenty aplikacyjne bezpośrednio do firm.



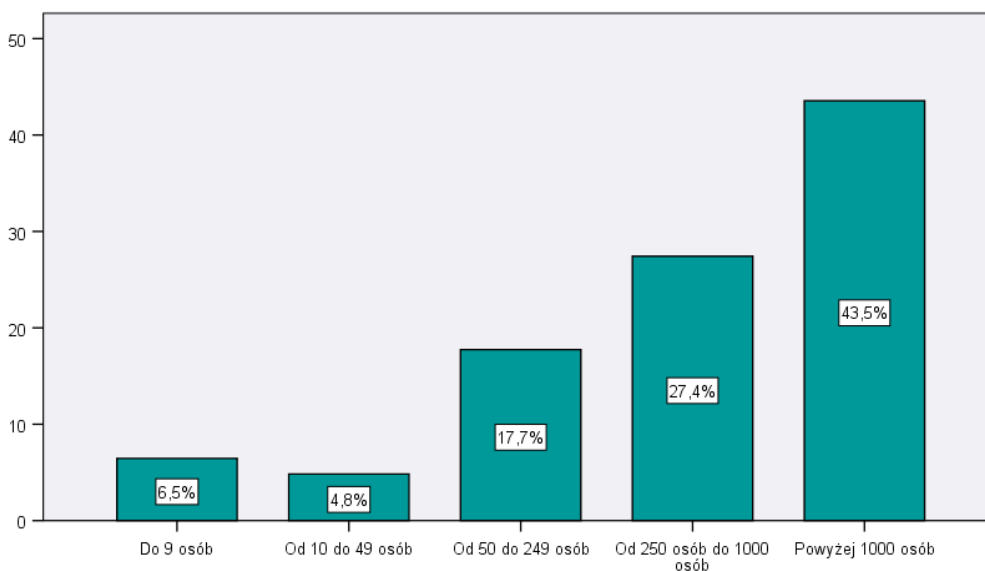
**Wykres 11.** Główne sposoby znalezienia obecnej pracy, wskazane przez pracujących najemnie absolwentów Wydziału Nauk o Zdrowiu.

Pytani o branżę, w jakiej pracują, absolwenci w przeważającej większości odpowiedzieli, że są to szpitale (50%), rzadziej przychodnie (16,1%) oraz inne instytucje ochrony zdrowia (12,9%). Aż 14,5% respondentów pracuje w innych branżach (Wykres 12).



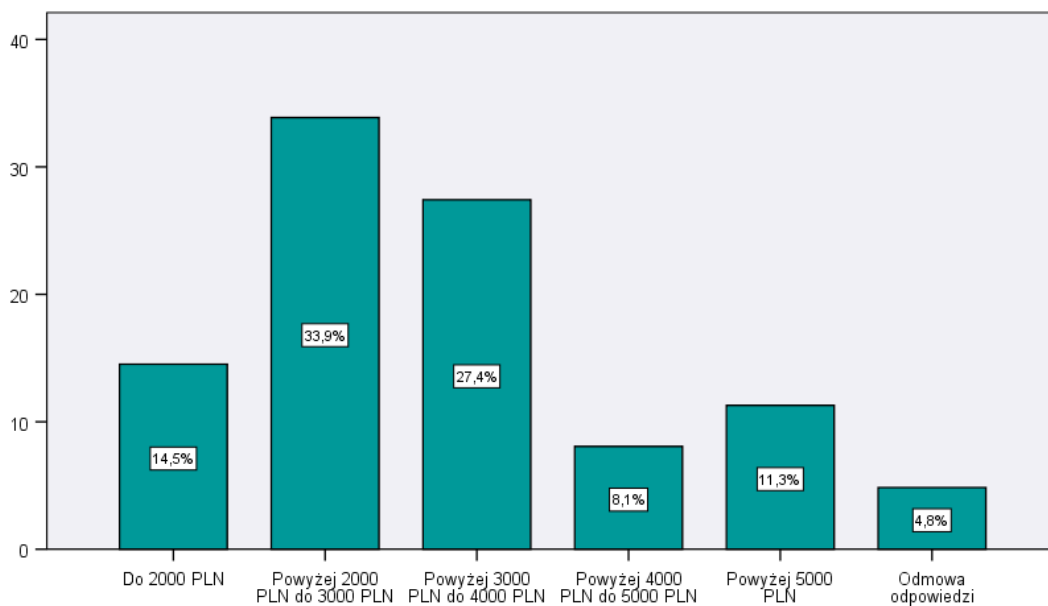
**Wykres 12.** Branże, w których pracują absolwenci II stopnia Wydziału Nauk o Zdrowiu.

Badani pracują najczęściej w bardzo dużych firmach zatrudniających powyżej 1000 pracowników (43,5%). Z kolei 27,4% pracuje w średnich firmach od 250 do 1000 pracowników, 17,7% w firmach od 50 pracowników do 249, a 6,5% w mikrofirmach do 9 pracowników. Najmniej absolwentów (4,8%) pracuje w firmach od 10 do 49 osób. Szczegóły przedstawia Wykres 13.



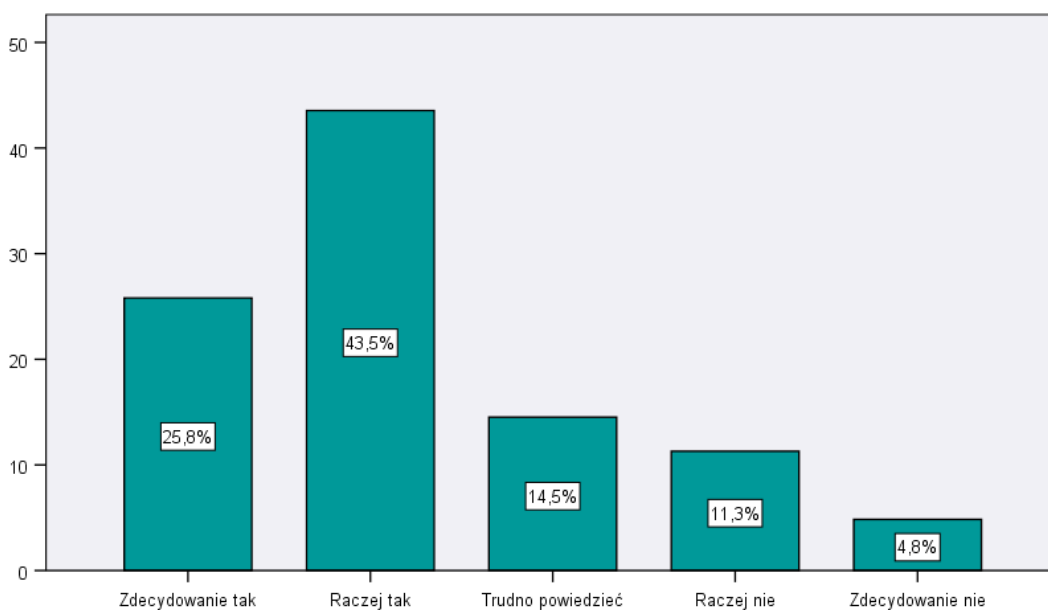
**Wykres 13.** Rozkład wielkości firm, w których pracują absolwenci Wydziału Nauk o Zdrowiu.

Na pytanie o miesięczne zarobki netto, badani wskazują najczęściej przedział pomiędzy 2000 a 3000 PLN (33,9%), zaś 14,5% respondentów zarabia poniżej 2000 PLN. Powyżej 5000 PLN zarabia 11,3% badanych. Odpowiedzi na to pytanie odmówiły trzy osoby. Wyniki prezentuje Wykres 14.



**Wykres 14.** Miesięczne zarobki netto pracujących najemnie absolwentów Wydziału Nauk o Zdrowiu.

W kwestii satysfakcji z obecnie wykonywanej pracy, 43,5% absolwentów jest raczej zadowolona, ale tylko 25,8% określa siebie jako zdecydowanie zadowolonych. Z drugiej strony zdecydowanie niezadowolonych jest tylko 4,8% badanych, a kolejne 11,3% to raczej niezadowoleni. Aż 14,5% miało trudności z oceną. Wyniki przedstawia Wykres 15.



**Wykres 15.** Stopień zadowolenia z obecnie wykonywanej pracy w zależności od ukończonego kierunku studiów.

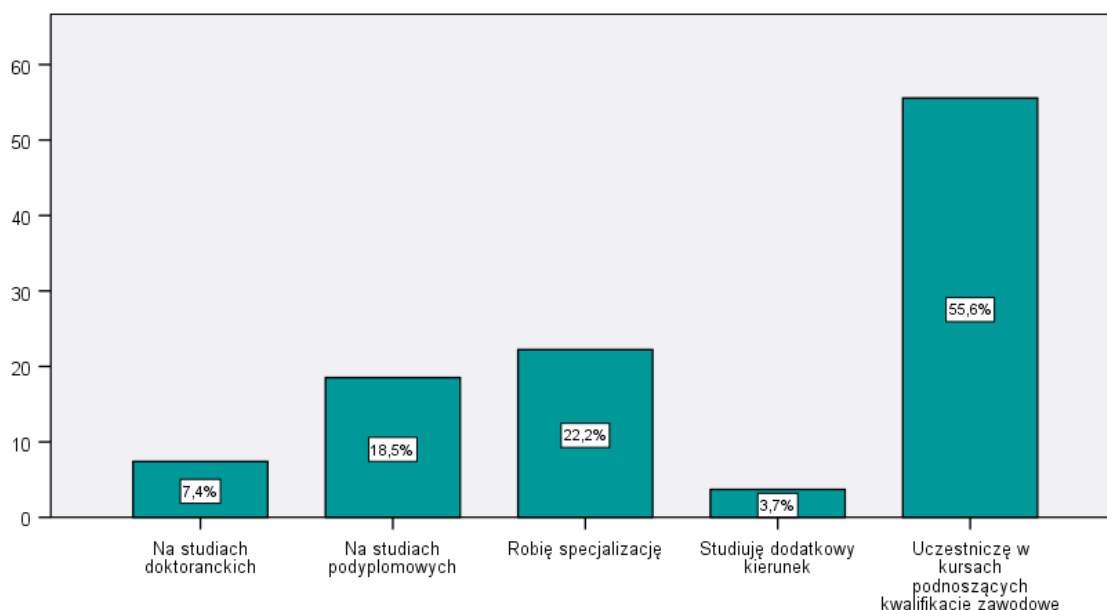
## Osoby prowadzące własną działalność gospodarczą

Dwunastu absolwentów Wydziału Nauk o Zdrowiu prowadzi własną działalność gospodarczą, z czego siedem osób to absolwenci Fizjoterapii, po dwie Pielęgniarstwa i Zdrowia publicznego, a jedna Położnictwa. Dziesięć z tych osób prowadzi swoje działalności samodzielnie. Dziesięć osób stwierdziło, że prowadzone działalności są zdecydowanie lub raczej zgodne z ukończonymi przez nich kierunkami studiów, a tylko dwie osoby oceniły, że ich działalności są zdecydowanie niezgodne z ukończonym kierunkiem studiów. Ich zarobki są wysoce zróżnicowane (trzy osoby poniżej 2000 PLN miesięcznie, ale aż 4 powyżej 5000 PLN miesięcznie). Wśród osób prowadzących działalność gospodarczą tylko jedna osoba jest z niej raczej niezadowolona, a aż 4 z nich są zdecydowanie zadowolone.

## Osoby kontynuujące naukę

Wśród absolwentów II stopnia Wydziału Nauk o Zdrowiu 27 osób kontynuuje naukę, co stanowi 36% ogółu badanych. Wśród nich jest 9 absolwentów Fizjoterapii, 8 absolwentów Położnictwa, 7 absolwentów Pielęgniarstwa i 3 Zdrowia publicznego.

Absolwenci najczęściej kontynuują naukę biorąc udział w kursach podnoszących kwalifikacje zawodowe (55,6%) oraz robiąc specjalizację (22,2%). Pięć osób jest na studiach podyplomowych, dwie na studiach doktoranckich, a jedna studiuje dodatkowy kierunek (Wykres 16).



**Wykres 16.** Formy kontynuacji nauki podejmowanej przez absolwentów Wydziału Nauk o Zdrowiu.

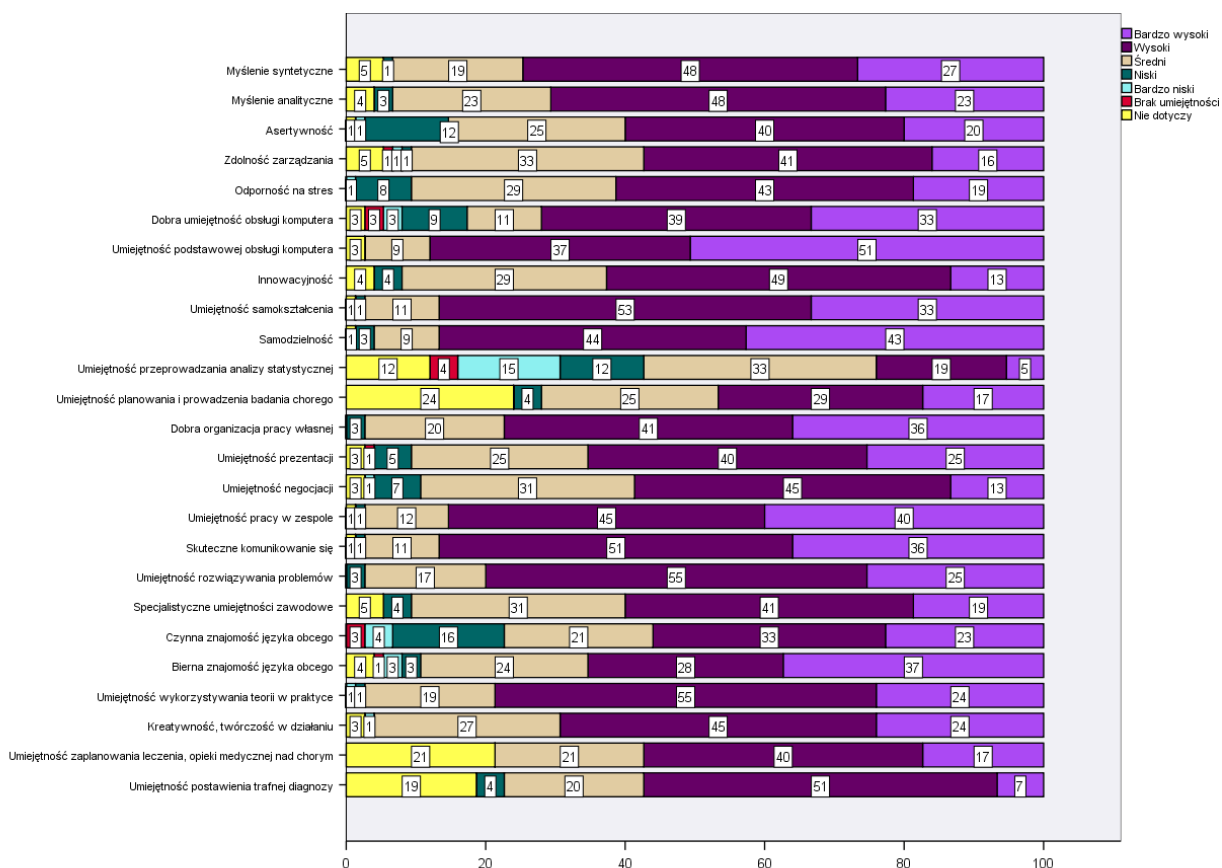
## Osoby niepracujące

Podczas badania 4 osoby pozostawały bez pracy. Jedna z nich kontynuując naukę, biorąc udział w przyspieszonym programie pielęgniarstwa. Żadna nie podejmowała jak dotąd pracy. Dwie osoby nie są i nigdy nie były zarejestrowane w urzędzie pracy, kolejna osoba nie pracuje ze względu na urodzenie i wychowywanie dziecka, ale szuka pracy i jest zarejestrowana jako bezrobotna. Czwarta osoba również jest zarejestrowana w urzędzie pracy. Urząd jednak nie podjął próby znalezienia pracy dla tych osób.

## Ocena umiejętności uzyskanych na studiach

Absolwenci Wydziału Nauk o Zdrowiu dokonali oceny posiadanych umiejętności, której wyniki prezentuje Wykres 17. Najczęściej wysoko oceniali oni swoją umiejętność podstawowej obsługi komputera (51% bardzo wysoko, 37% wysoko), samodzielność (43% bardzo wysoko, 44% wysoko) oraz umiejętność pracy w zespole (40% bardzo wysoko, 45% wysoko)

Z kolei najłabiej oceniana była umiejętność przeprowadzania analizy statystycznej - 12% osób oceniło jej poziom jako niski, 15% jako bardzo niski oraz 4% zadeklarowało brak tej umiejętności. Słabo wypadła również czynna znajomość języka obcego (16% poziom niski, 4% bardzo niski, 3% brak umiejętności).

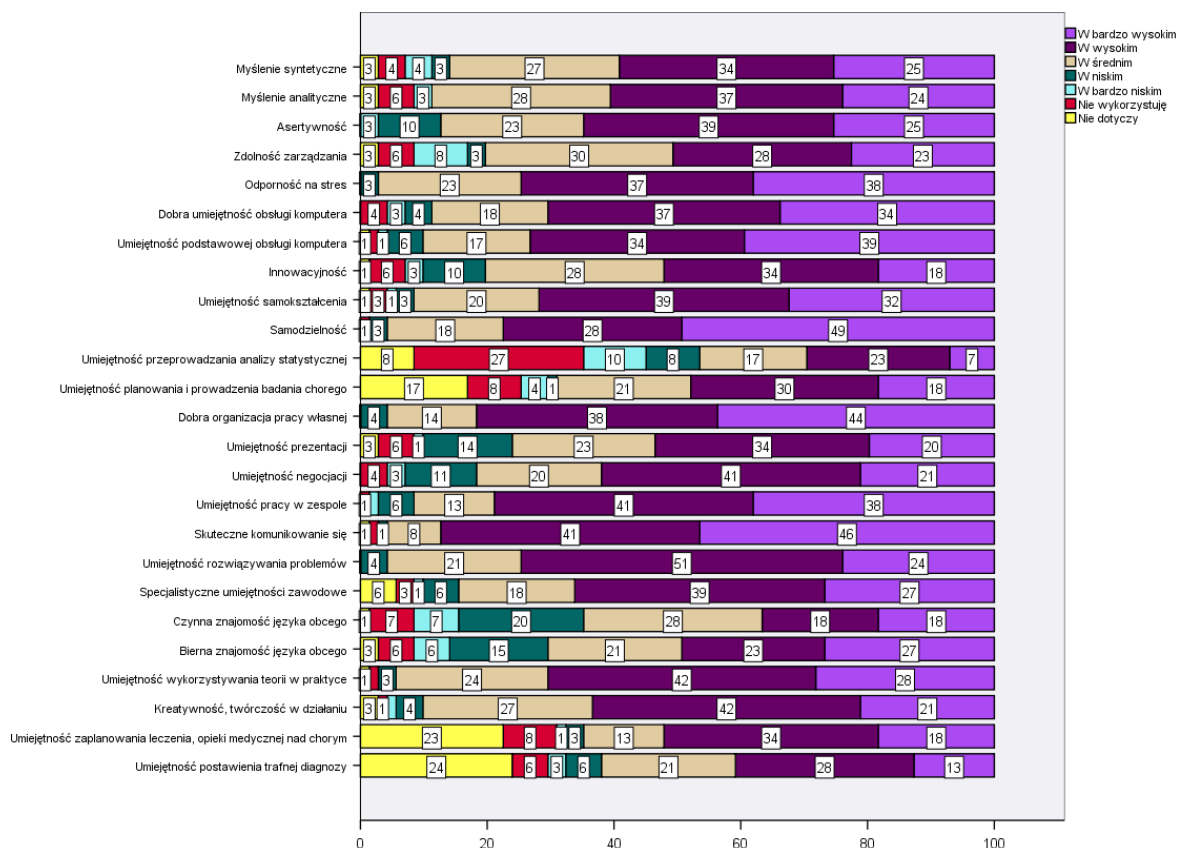


Wykres 17. Ocena stopnia wybranych umiejętności przez absolwentów Wydziału Nauk o Zdrowiu.

Absolwenci zapytani o to, w jakim stopniu wykorzystują poszczególne umiejętności w wykonywanej pracy odpowiadali najczęściej, że w bardzo dużym stopniu wykorzystują samodzielność (49%), skuteczne komunikowanie się (46%), dobrą organizację pracy własnej (44%), umiejętność podstawowej obsługi komputera (39%) oraz umiejętność pracy w zespole i odporność na stres (oba 38%).

Najczęściej wskazywaną przez absolwentów umiejętnością niewykorzystywaną w ich pracy była umiejętność przeprowadzania analizy statystycznej (27%), a także umiejętność planowania i prowadzenia badania chorego i umiejętność zaplanowania leczenia, opieki medycznej nad chorym (po 8% nie wykorzystuje tych umiejętności).

Wyniki oceny stopnia wykorzystywania umiejętności w pracy przedstawia Wykres 18.



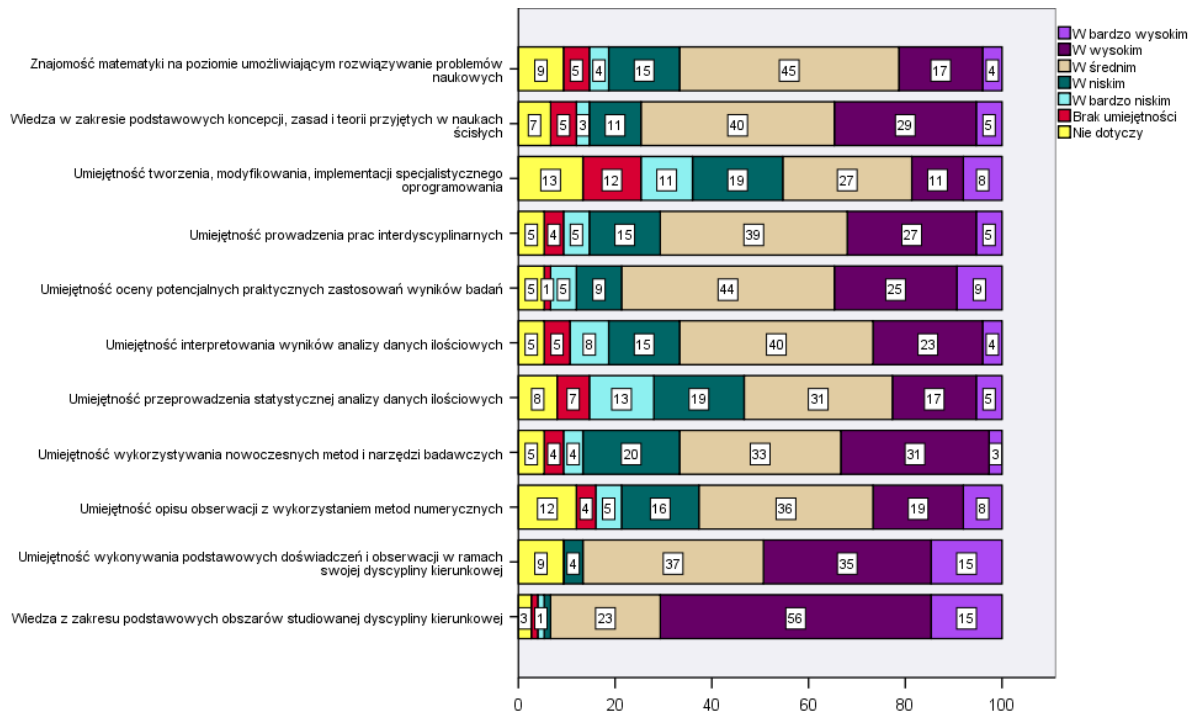
Wykres 18. Ocena stopnia wykorzystania określonych umiejętności w wykonywanej pracy.

Na koniec absolwenci zostali zapytani o ocenę stopnia, w jakim posiadają umiejętności lub wiedzę specjalistyczną w dziedzinie, którą studiowali. Wyniki przedstawia Wykres 19.

Umiejętnością, którą wskazywano najczęściej jako posiadaną w wysokim lub bardzo wysokim stopniu była wiedza z zakresu podstawowych obszarów studiowanego kierunku (15% w bardzo wysokim stopniu, 56% w wysokim), a także umiejętność wykonywania podstawowych doświadczeń i obserwacji (15% w bardzo wysokim, 35% w wysokim).

Najgorzej wypadła umiejętność wykorzystywania nowoczesnych metod i narzędzi badawczych (20% w niskim stopniu, 4% w bardzo niskim, 4% wcale), umiejętność tworzenia specjalistycznego oprogramowania (19% w niskim stopniu, 11% w bardzo niskim, 12% wcale) oraz umiejętność opisu obserwacji z wykorzystaniem metod numerycznych (16% w niskim, 5% w bardzo niskim, 4% wcale).





Wykres 19. Ocena stopnia posiadania umiejętności specyficznych dla studiowanego obszaru nauki.

## Podsumowanie wyników badań

1. W badaniu przeanalizowano dane od 75 absolwentów II stopnia Wydziału Nauk o Zdrowiu z rocznika 2015/16, z czego 24 osoby (32%) ukończyły kierunek Fizjoterapia, 19 osób (25,3%) Pielęgniarstwo (25,3%), 14 osób (18,7%) Położnictwo oraz 18 osób (24%) Zdrowie publiczne. 49 osób (65,3%) studiowało w trybie stacjonarnym, zaś 26 osób (34,7%) w trybie niestacjonarnym.
2. Przeważającą większość badanych osób stanowiły kobiety (82,7%). Największy odsetek badanych mieszka obecnie w wielkich miastach powyżej 500 tys. mieszkańców (54,7%).
3. Większość (60%) absolwentów Wydziału Nauk o Zdrowiu było zgodnych co do tego, że ukończone przez nich studia zdecydowanie dają szansę na podjęcie pracy zgodnej ze zdobytym wykształceniem.
4. Najważniejszymi kryteriami wyboru miejsca pracy dla absolwentów Wydziału Nauk o Zdrowiu okazały się: satysfakcjonujące zarobki (100% wskazań), dobra atmosfera w pracy, jej stabilność i możliwość podnoszenia kwalifikacji (po 96% wskazań).
5. Łącznie 94,7% absolwentów Wydziału Nauk o Zdrowiu pracuje (71 osób). Spośród pracujących absolwentów łącznie 80,3% osób pracuje na etacie, 14,1% w ramach umowy zlecenia, a 16,9% prowadzi własną działalność gospodarczą. Niespełna 7% (5 osób) łączy pracę na etacie i na umowę zlecenia, a trzy osoby łączy pracę na etacie z własną działalnością gospodarczą. Tylko jeden absolwent łączy pracę na zlecenie z własną działalnością.

6. Spośród wszystkich pracujących absolwentów Wydziału Nauk o Zdrowiu, 62 osoby pracują najemnie (82,67% pracujących). 83,9% z nich twierdzi, że wykonywana przez nich praca jest zgodna z ukończonym kierunkiem studiów. Najczęściej miejscem ich pracy są szpitale (50%), rzadziej przychodnie (16,1%) oraz inne instytucje ochrony zdrowia (12,9%). Większość badanych pracuje w instytucjach publicznych (64,5%), pozostali w prywatnych. Cztery osoby pracują za granicą.

7. Dwunastu absolwentów Wydziału Nauk o Zdrowiu prowadzi własną działalność gospodarczą, z czego siedem osób to absolwenci Fizjoterapii, po dwie Pielęgniarstwa i Zdrowia publicznego, a jedna Położnictwa. Dziesięć z nich prowadzi swoje działalności samodzielnie. Tyle samo osób stwierdziło, że prowadzone przez nich działalności są zdecydowanie lub raczej zgodne z ukończonymi przez nich kierunkami studiów, a tylko dwie osoby oceniły, że ich działalności są zdecydowanie niezgodne z ukończonym kierunkiem studiów.

8. Wśród absolwentów II stopnia Wydziału Nauk o Zdrowiu 27 osób kontynuuje naukę, co stanowi 36% ogółu badanych. Wśród nich jest 9 absolwentów Fizjoterapii, 8 absolwentów Położnictwa, 7 absolwentów Pielęgniarstwa i 3 Zdrowia publicznego. Absolwenci najczęściej kontynuują naukę biorąc udział w kursach podnoszących kwalifikacje zawodowe (55,6%) oraz robiąc specjalizację (22,2%).

9. Podczas badania 4 osoby pozostawały bez pracy. Jedna z nich kontynuuje naukę, biorąc udział w przyspieszonym programie pielęgniarstwa. Żadna nie podejmowała jak dotąd pracy. Dwie osoby nie są i nigdy nie były zarejestrowane w urzędzie pracy, kolejna osoba nie pracuje ze względu na urodzenie i wychowywanie dziecka, ale szuka pracy i jest zarejestrowana jako bezrobotna. Czwarta osoba również jest zarejestrowana w urzędzie pracy. Urząd jednak nie podjął próby znalezienia pracy dla tych osób.

10. Najlepiej ocenianymi umiejętnościami posiadanymi przez absolwentów Wydziału Nauk o Zdrowiu są: umiejętność podstawowej obsługi komputera (51% bardzo wysoko, 37% wysoko), samodzielność (43% bardzo wysoko, 44% wysoko) oraz umiejętność pracy w zespole (40% bardzo wysoko, 45% wysoko)

11. Słabiej oceniane były: umiejętność przeprowadzania analizy statystycznej - 12% osób oceniło jej poziom jako niski, 15% jako bardzo niski oraz 4% zadeklarowało brak tej umiejętności, czynna znajomość języka obcego (16% poziom niski, 4% bardzo niski, 3% brak umiejętności).

12. Pracujący absolwenci najczęściej wykorzystują w pracy samodzielność (49%), skuteczne komunikowanie się (46%), dobrą organizację pracy własnej (44%), umiejętność podstawowej obsługi komputera (39%) oraz umiejętność pracy w zespole i odporność na stres (oba 38%).

13. Za najlepiej opanowaną kompetencję uzyskaną w czasie studiów badani uznali wiedzę z zakresu podstawowych obszarów studiowanego kierunku (15% w bardzo wysokim stopniu, 56% w wysokim), a także umiejętność wykonywania podstawowych doświadczeń i obserwacji (15% w bardzo wysokim, 35% w wysokim). Najgorzej wypadła umiejętność wykorzystywania nowoczesnych metod i narzędzi badawczych (20% w niskim stopniu, 4% w bardzo niskim, 4% wcale), umiejętność tworzenia specjalistycznego oprogramowania (19% w niskim stopniu, 11% w bardzo niskim, 12% wcale) oraz umiejętność opisu obserwacji z wykorzystaniem metod numerycznych (16% w niskim, 5% w bardzo niskim, 4% wcale).

## **Porównanie obecnej sytuacji zawodowej absolwentów z sytuacją z pierwszej fali badania**

W przeprowadzonej w roku 2017 pierwszej fali badania losów absolwentów II stopnia Wydziału Nauk o Zdrowiu z rocznika 2015/2016, udział wzięło 99 absolwentów, w tym 33 absolwentów kierunku Fizjoterapia, 15 kierunku Położnictwo, 24 kierunku Pielęgniarstwo oraz 27 kierunku Zdrowie Publiczne. Zwrotność ankiet wyniosła 44,8%, była zatem o ponad 10 punktów procentowych wyższa niż w badaniu powtórzonym w roku 2020 (33,9%).

Poniżej przedstawione zostanie porównanie najważniejszych wyników odnoszących się do sytuacji zawodowej absolwentów w obu falach badania.

Przed trzema laty 88,9% badanych pracowało, zaś reszta (11 osób) pozostawała bez pracy. Podobnie było w ostatniej fali, podczas której pracowało 94,7% badanych osób, a tylko 4 osoby nie pracowały.

Spośród wszystkich pracujących absolwentów, najemnie (na etacie lub na umowę zlecenie) pracowało w pierwszym badaniu 95,5% z nich, a w drugim zauważono spadek – 82,7%.

Odpowiadając na pytanie o zadowolenie z obecnie wykonywanej pracy, w pierwszej fali najwięcej badanych było raczej zadowolonych (42,9%), dwa razy mniej osób (21,4%) wskazało na zdecydowane zadowolenie z wykonywanej pracy, nikt z badanych nie stwierdził, że jest zdecydowanie niezadowolony/a z wykonywanej pracy, zaś 14,3% osób było raczej niezadowolonych. W ostatniej fali zauważono podobny odsetek raczej zadowolonych (43,5%), z kolei wzrósł odsetek zdecydowanie zadowolonych (25,8%), podobnie jak odsetek zdecydowanie niezadowolonych (4,8%).

W pierwszym badaniu własną działalność prowadziło 4,5% spośród wszystkich pracujących absolwentów. W ostatniej fali ten odsetek wzrósł i wynosił 16,9%.

W pierwszej fali badania 20% absolwentów kontynuowało naukę, a w ostatniej fali odsetek ten był wyższy i wyniósł 36%. W pierwszej fali badania niemal połowa (45%) kontynuujących naukę robiła to w formie kursów podnoszących kwalifikacje zawodowe, 30% osób podjęło studia podyplomowe, natomiast 15% studiowało dodatkowy kierunek. Dwie osoby były w trakcie specjalizacji, zaś jedna osoba studiowała na studiach doktoranckich. W ostatniej fali sytuacja jest nieco inna – 56% osób kontynuujących naukę bierze udział w kursach podnoszących kwalifikacje zawodowe, zaś 22% robi specjalizację. Pięć osób jest na studiach podyplomowych, dwie na studiach doktoranckich, a jedna studiuje dodatkowy kierunek.