

Raport badawczy

LOSY ZAWODOWE ABSOLWENTÓW UNIwersytetu Jagiellońskiego COLLEGIUM MEDICUM

Wydział Nauk o Zdrowiu – II stopień

Fizjoterapia

Pielęgniarstwo

Położnictwo

Zdrowie publiczne

Rocznik 2018/2019.



UNIwersytet Jagielloński
COLLEGIUM MEDICUM

SEKCJA DS. DYDAKTYKI I KARIER AKADEMICKICH CM

Uniwersytet Jagielloński – Collegium Medicum

ul. Św. Anny 12

31-008 Kraków

tel.: 12 422 42 48

www: www.sdka.cm.uj.edu.pl

e-mail: dydaktyka.kariery@cm-uj.krakow.pl

Etapy przeprowadzania badania i wybór próby:

1. Okres realizacji projektu: luty - kwiecień 2020 r.
2. Osobami badanymi byli absolwenci studiów stacjonarnych i niestacjonarnych II stopnia, którzy uzyskali tytuł magistra na kierunkach: Fizjoterapia, Pielęgniarstwo, Położnictwo oraz Zdrowie publiczne na Wydziale Nauk o Zdrowiu w roku akademickim 2018/2019.
3. Całkowita liczba absolwentów badanego rocznika to 242 osoby. Trzy osoby nie wypełniły deklaracji dotyczącej udziału w badaniu. 205 osób wyraziło gotowość na udział w badaniu, natomiast 34 osoby odmówiły udziału w badaniu.
4. Ostateczna liczba osób, którym przesłano ankietę wyniosła 205.
5. Dane z uzyskanych ankiet obejmowały łącznie 64 osoby, w tym 23 po kierunku Fizjoterapia, 16 po Pielęgniarstwie, 10 po Położnictwie oraz 15 po Zdrowiu publicznym. Zwrotność wyniosła 31,22% w odniesieniu do wszystkich ankiet przesłanych absolwentom tych kierunków.
6. Powody braku kompletnego operatu do badania pełnego to niewypełnienie przez absolwenta formularza zgody na udział w badaniu, odmowa udziału w badaniu, lub niejednoznaczne określenie swojej decyzji o zgodzie na udział w badaniu, a także problemy techniczne.

Wprowadzenie

Głównym celem prowadzenia badań losów zawodowych absolwentów jest analiza oraz spójny w czasie monitoring zatrudnienia i sytuacji zawodowej osób, które ukończyły studia w UJ CM. Badanie ma także na celu ocenę przydatności w pracy zawodowej kompetencji nabytych przez osoby badane w trakcie studiów. Uzyskiwane dane wykorzystywane są również w procesie ewaluacji i podwyższania jakości programu oraz oferty dydaktycznej UJ CM.

Podstawowym sposobem wykorzystania informacji zebranych w ramach badania losów zawodowych absolwentów jest przygotowanie raportu zawierającego wyniki i wnioski badawcze. Raport ten jest publikowany na stronie internetowej w sposób ogólnodostępny. Finalne raporty są ponadto prezentowane Dziekanom Wydziałów UJ CM celem wyciągnięcia wniosków, które mogą wpłynąć na doskonalenie jakości kształcenia.

Monitoring ścieżki zawodowej absolwentów Collegium Medicum był uprzednio prowadzony przez Biuro Karier UJ CM, a od 2011 r. należy do zadań Sekcji ds. Dydaktyki i Karier Akademickich CM.

Prezentowaną edycję badania losów zawodowych absolwentów zrealizowano we współpracy z Biurem Karier UJ w zakresie wykorzystania platformy badawczej SPSS Data Collection. Udział jednostki UJ w prowadzeniu badania obejmował następujące elementy:

- Udostępnienie infrastruktury informatycznej, tj. serwera oraz łącza internetowego umożliwiającego zbieranie danych.
- Dostosowanie bazy respondentów do wymogów badania.
- Wprowadzenie oraz aktywację i wysyłkę kwestionariusza on-line do osób badanych.
- Zgromadzenie danych i przekazanie danych do UJ CM celem opracowania wyników.

Metoda badania

Poniżej przedstawiono metodykę prowadzonego badania, w tym opis osób badanych oraz harmonogram zbierania danych w ramach aktualnej edycji programu monitoringu sytuacji zawodowej absolwentów II stopnia Wydziału Nauk o Zdrowiu UJ CM. Do badania zakwalifikowano wszystkich absolwentów, którzy uprzednio wyrazili zgodę na wzięcie udziału w badaniu. Sondaż metodą CAWI z wysyłką drogą elektroniczną zaproszenia wraz ze spersonalizowanym łączem do kwestionariusza zaplanowano na okres od lutego do kwietnia 2020 roku. Zgodnie z planem, w tym czasie kwestionariusz otrzymali absolwenci kierunku Fizjoterapia, Pielęgniarstwo, Położnictwo oraz Zdrowie publiczne. W przypadku braku podjęcia przez absolwentów aktywności w wypełnianiu kwestionariusza, w określonych odstępach wysyłano do nich wiadomość z przypomnieniem o uczestnictwie w badaniu. Przy dalszym braku reakcji, nawiązywano z osobami badanymi kontakt telefoniczny z prośbą o wypełnienie kwestionariusza. W Tabeli 1 podsumowano terminy działań związanych ze zbieraniem danych oraz monitorowaniem zwrotów, począwszy od otwarcia dostępu do kwestionariusza i wysłania zaproszenia do jego wypełnienia, a skończywszy na wysyłce podziękowania za uczestnictwo w badaniu i zakończeniu zbierania danych.

Tabela 1. Harmonogram zbierania danych.

Lp	Zadanie	Data
1.	Rozpoczęcie badania - zaproszenie	14.02.2020
2.	Pierwsze przypomnienie	28.02.2020
3.	Drugie przypomnienie	13.03.2020
4.	Trzecie przypomnienie	27.03.2020
5.	Zamknięcie badania - podziękowanie	14.04.2020
6.	Kontakt telefoniczny	02.03 -09.04.2020

Osoby badane

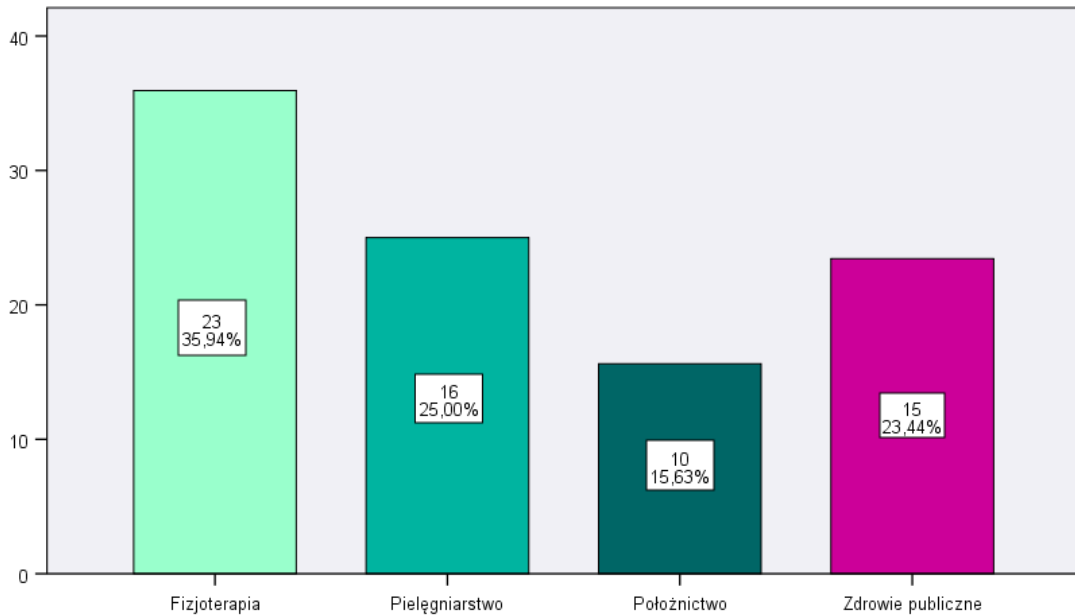
Niniejszy raport opisuje wyniki badania sytuacji zawodowej absolwentów II stopnia Wydziału Nauk o Zdrowiu z rocznika 2018/2019 w 6 miesięcy po zakończeniu studiów. Ze względu na konieczność dopełnienia wymogu formalno-prawnego wynikającego z rozporządzenia Parlamentu Europejskiego i Rady UE 2016/679 z dnia 27 kwietnia 2016 r. w sprawie ochrony osób fizycznych w związku z przetwarzaniem danych osobowych i sprawie swobodnego przepływu takich danych oraz uchylenia dyrektywy 95/46/WE (ogólne rozporządzenie o ochronie danych), w badaniu biorą udział osoby, które uprzednio wyraziły zgodę na gromadzenie, wykorzystanie i przetwarzanie ich danych osobowych. W tym celu absolwenci otrzymali odpowiedni formularz, umożliwiający złożenie stosownego oświadczenia decyzji o zgodzie na udział w badaniu lub jej braku. Formularze były dostarczane absolwentom, następnie zbierane i gromadzone przez pracowników dziekanatu Wydziału Nauk o Zdrowiu. W Tabeli 2 ujęto podsumowanie decyzji o udziale w badaniu absolwentów Wydziału Nauk o Zdrowiu z rocznika 2018/2019 według ukończonego kierunku studiów.

Tabela 2. Zestawienie ilości poprawnych deklaracji zebranych od absolwentów; rozkład decyzji o udziale w badaniu wśród poprawnych deklaracji; ilości ankiet przesłanych oraz wypełnionych, wraz ze stopą zwrotu. Rozkłady sporządzono dla absolwentów II stopnia kierunków Fizjoterapia, Pielęgniarstwo, Położnictwo oraz Zdrowie publiczne na Wydziale Nauk o Zdrowiu dla rocznika 2018/2019.

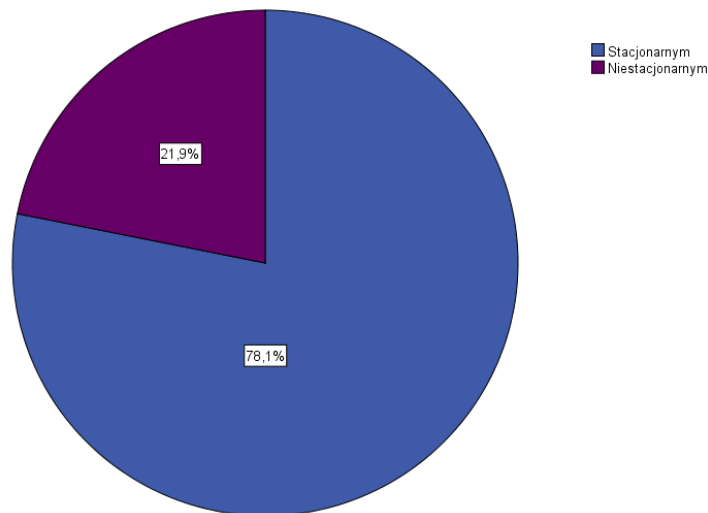
Nazwa kierunku	Liczba absolwentów	Liczba formularzy	Formularze NIE	Formularze TAK	Zebrane formularze do Formularzy TAK (%)	Wypełnione ankiety	Wypełnione ankiety (%)	Wypełnione ankiety - dane zebrane	Wypełnione ankiety - dane zebrane (%)
Kierunek fizjoterapia - stacjonarne	43	43	8	35	81,39%	9	25,71%	9	25,71%
Kierunek fizjoterapia - niestacjonarne	43	43	5	38	88,37%	14	36,84%	14	36,84%
Kierunek Pielęgniarstwo - stacjonarne	64	62	10	52	83,87%	17	32,69%	16	30,77%
Kierunek - Pielęgniarstwo - niestacjonarne	7	7	1	6	85,71%	0	0,00%	0	0,00%
Kierunek Położnictwo - stacjonarne	43	42	2	40	95,23%	10	25,00%	10	25,00%
Kierunek Zdrowie publiczne - stacjonarne	40	40	7	33	82,50%	16	48,48%	15	45,45%
Kierunek Zdrowie publiczne - niestacjonarne	2	2	1	1	50,00%	0	0,00%	0	0,00%
Razem	242	239	34	205	85,77%	66	32,20%	64	31,22%

Wyniki

Spośród absolwentów czterech kierunków II stopnia Wydziału Nauk o Zdrowiu, którzy wyrazili zgodę na udział w badaniu oraz udostępnili dane teleadresowe umożliwiające nawiązanie kontaktu, uzyskane dane obejmowały ogółem 64 osoby. Spośród nich 23 osoby (35,9%) ukończyły kierunek Fizjoterapia, 16 osób Pielęgniarstwo (25%), 10 osób (15,6%) Położnictwo oraz 15 osób (23,4%) Zdrowie publiczne (Wykres 1). Spośród nich, 50 (78,1%) osób studiowało w trybie stacjonarnym, zaś 14 osób (21,9%) w trybie niestacjonarnym (Wykres 2).



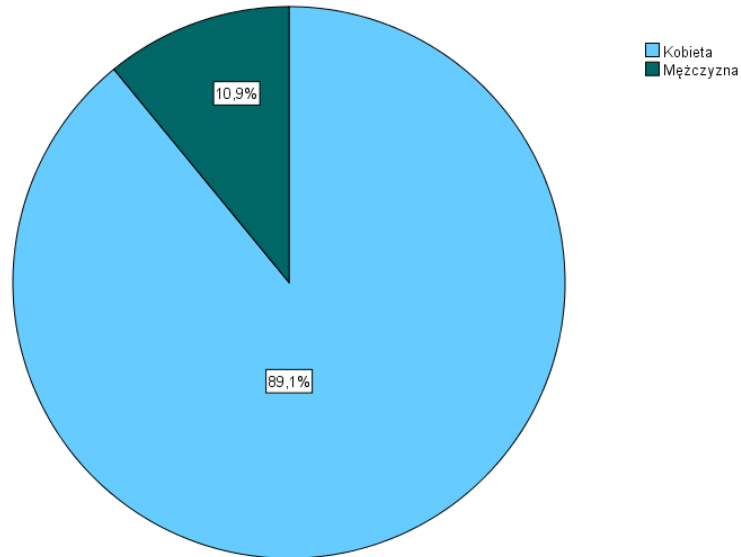
Wykres 1. Charakterystyka badanych absolwentów Wydziału Nauk o Zdrowiu pod względem ukończonego kierunku studiów (liczba osób oraz procent wszystkich badanych).



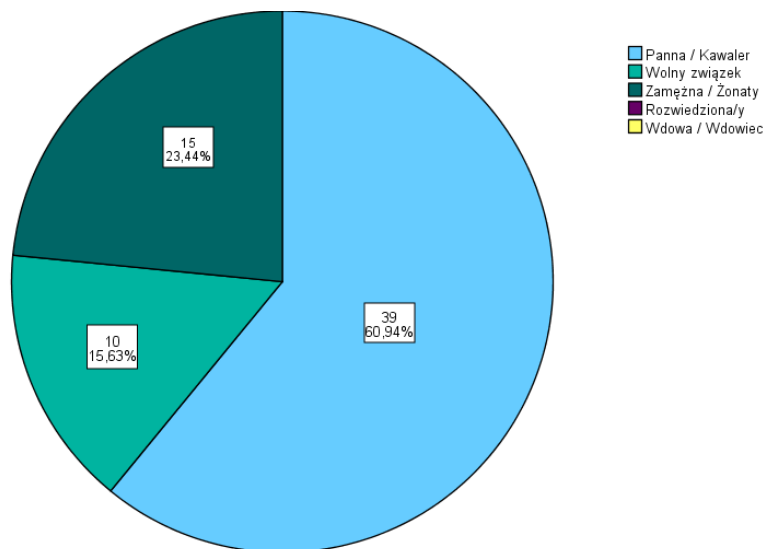
Wykres 2. Procentowy udział absolwentów poszczególnych kierunków i trybów studiów w całości badanej grupy absolwentów II stopnia Wydziału Nauk o Zdrowiu.

Podstawowe dane demograficzne badanych

Wśród badanych absolwentów Wydziału Nauk o Zdrowiu przeważającą większość stanowiły kobiety - ogółem 89,1% (Wykres 3). Osoby stanu wolnego stanowią 60,9% badanych, 23,4% to osoby zamężne, zaś 15,6% - żyjące w wolnych związkach (Wykres 4). Spośród badanych absolwentów 6 osób (9,4%) posiada już dzieci.



Wykres 3. Charakterystyka badanych absolwentów Wydziału Nauk o Zdrowiu pod względem płci.



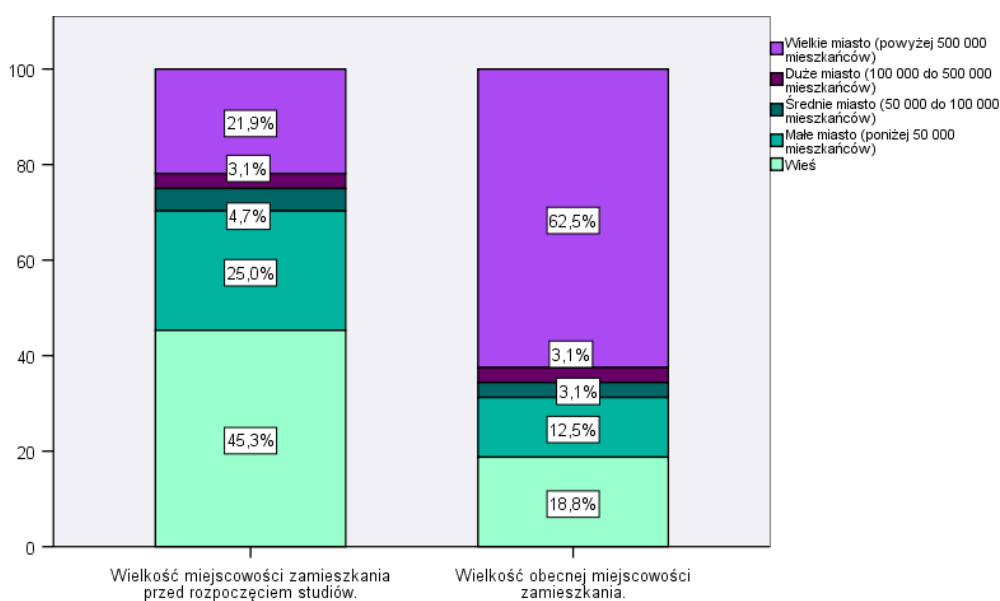
Wykres 4. Charakterystyka badanych absolwentów Wydziału Nauk o Zdrowiu pod względem stanu cywilnego.

Wśród absolwentów Wydziału Nauk o Zdrowiu większość stanowiły osoby w wieku 25 lat (57,8%). Ponadto 21,9% to osoby w wieku 26 lat, 7,8% - osoby w wieku 27 lat, 9,4% - osoby w wieku 28-31 lat. Była także jedna osoba w wieku 33 lat oraz jedna w wieku 37 lat. Wykres 5 przedstawia strukturę wiekową badanych w zależności od ukończonego kierunku studiów.



Wykres 5. Struktura wieku badanych absolwentów Wydziału Nauk o Zdrowiu według ukończonego kierunku studiów.

Struktura minionego i obecnego miejsca zamieszkania absolwentów Wydziału Nauk o Zdrowiu została przedstawiona na Wykresie 6. Największy odsetek badanych pochodził ze wsi (45,3%). Z wielkich miast (>500 tys.) pochodziło 21,9% badanych. Rozkład obecnego miejsca zamieszkania absolwentów uległ widocznej zmianie. Zmalał odsetek osób mieszkających na wsi (do 18,8%), podczas gdy znacząco wzrósł odsetek osób mieszkających w wielkich miastach powyżej 500 tys. mieszkańców (62,5%).

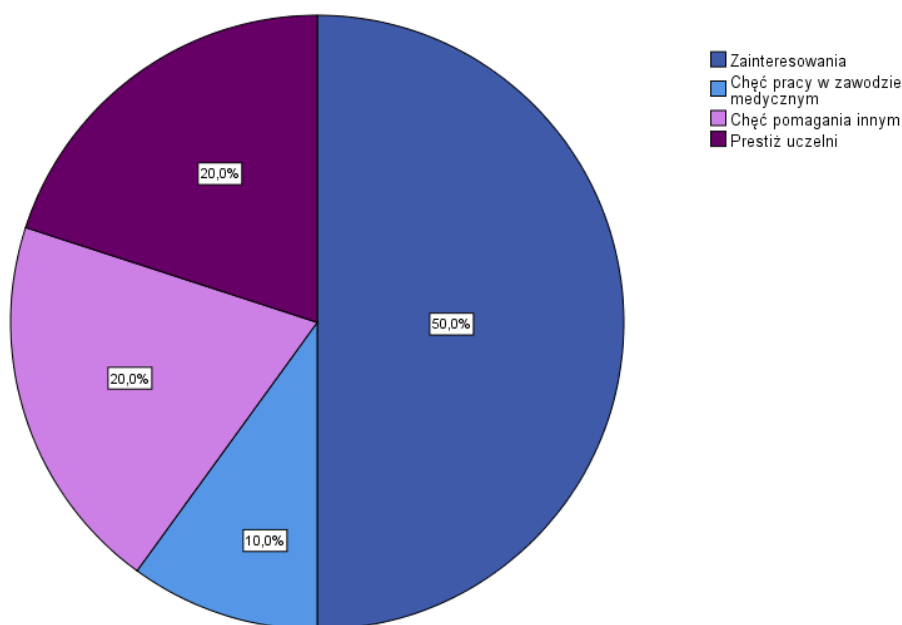


Wykres 6. Miejsce zamieszkania przed rozpoczęciem studiów oraz obecne miejsce zamieszkania badanych absolwentów Wydziału Nauk o Zdrowiu.

Badani absolwenci pochodzili w większości z rodzin, w których matki posiadały najczęściej wykształcenie wyższe (29,7%), nieco rzadziej wykształcenie średnie zawodowe lub zasadnicze zawodowe (oba po 25%). Ponadto 9,4% matek miało wykształcenie średnie ogólne, 4,7% policealne, a dwie podstawowe. Ojcowie badanych absolwentów mieli najczęściej wykształcenie zasadnicze zawodowe (43,8%). 28,1% ojców miało wykształcenie średnie zawodowe, natomiast 20,3% miało wykształcenie wyższe. Dwóch posiadało wykształcenie podstawowe oraz jeden policealne.

Motywacja wyboru kierunku studiów

Absolwenci Wydziału Nauk o Zdrowiu zostali poproszeni o podanie głównego powodu, którym kierowali się przy wyborze ukończonego kierunku studiów. Najczęstszą odpowiedzią były zainteresowania związane z tematyką studiów (50%), zaś drugim często spotykanym motywem była chęć pomagania innym i prestiż uczelni (oba po 20%). 10% badanych motywowała chęć pracy w zawodzie medycznym. Częstości odpowiedzi zostały przedstawione na Wykresie 7.



Wykres 7. Główne powody wyboru studiów wśród badanych absolwentów Wydziału Nauk o Zdrowiu.

Działalności dodatkowe w czasie studiów

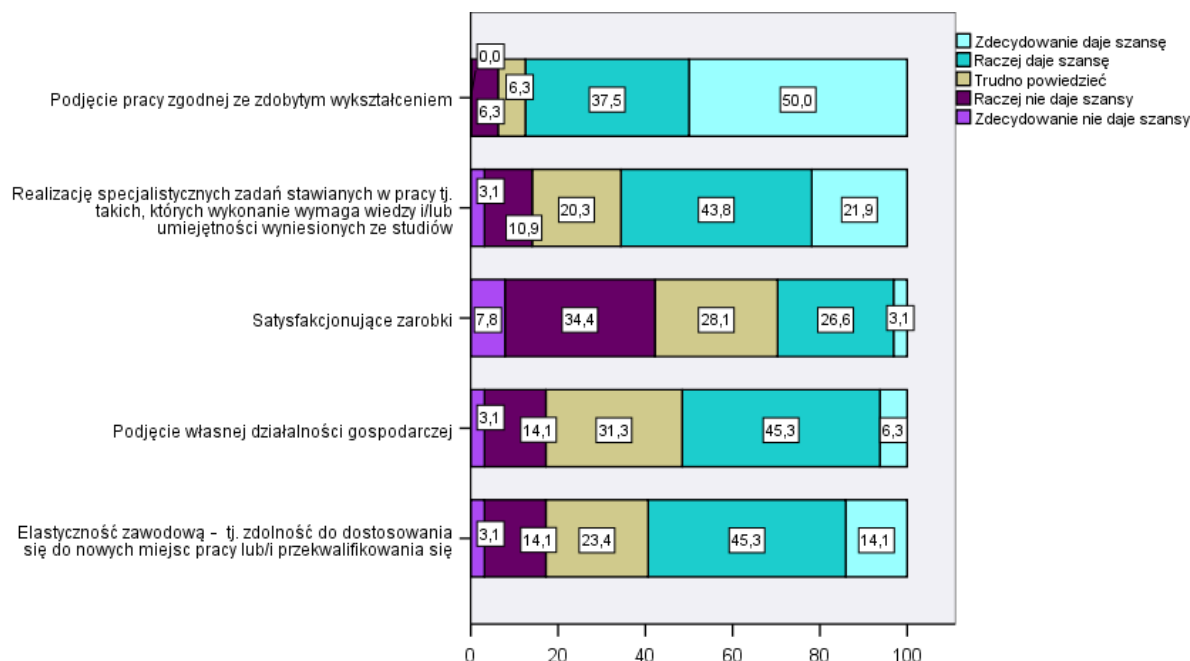
Na pytanie o działalności dodatkowe podejmowane w czasie studiów uzyskano odpowiedzi od 10 osób. Spośród nich, 14% absolwentów wskazało, że miało stałą pracę w czasie studiów. Dwie osoby działały w studenckim kole lub towarzystwie naukowym, jedna osoba trenowała w Akademickim Związku Sportowym oraz w innym klubie sportowym. Żadnej aktywności nie podjęło 7 respondentów.

Ocena perspektyw zawodowych

Badani zostali poproszeni o ocenę wybranych pięciu aspektów dotyczących perspektyw zawodowych w odniesieniu do ukończonego kierunku studiów (Wykres 8). Połowa absolwentów była zgodna co do tego, że ukończone przez nich studia zdecydowanie dają szansę na podjęcie pracy zgodnej ze zdobytym wykształceniem.

Wysoko oceniana jest szansa na realizację specjalistycznych zadań stawianych w pracy - łącznie 65,7% absolwentów zdecydowanie lub raczej widzi na to szansę. 51,6% badanych widzi szansę na podjęcie własnej działalności gospodarczej.

Z drugiej strony, 42,2% badanych nie widzi szans na satysfakcjonujące zarobki. 59,4% ankietowanych w posiadanym przez siebie wykształceniu widzi szansę na bycie elastycznym na rynku pracy.

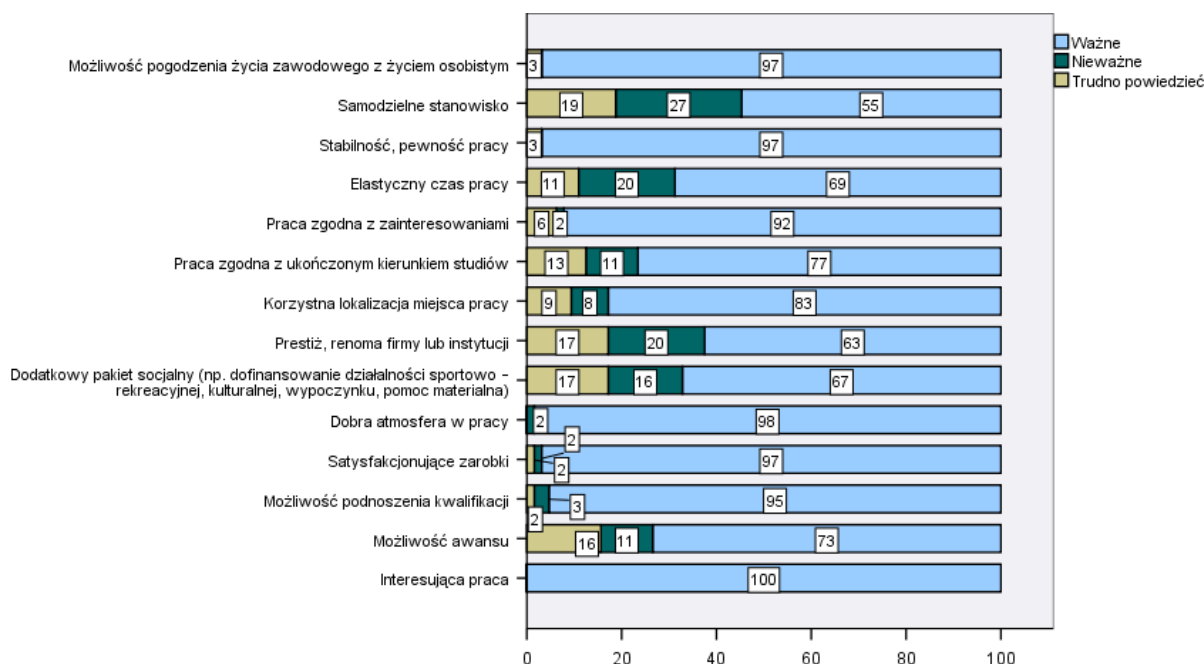


Wykres 8. Rozkład ocen wybranych pięciu aspektów perspektyw zawodowych.

Kryteria wyboru miejsca pracy

Najważniejszymi kryteriami wyboru miejsca pracy dla absolwentów Wydziału Nauk o Zdrowiu okazały się: by ich praca była interesująca (ważne dla wszystkich badanych), dobra atmosfera w pracy (98%), satysfakcjonujące zarobki, stabilność pracy, możliwość pogodzenia życia zawodowego z osobistym (każdy 97%), możliwość podnoszenia kwalifikacji (95%) oraz zbieżność z zainteresowaniami (92%).

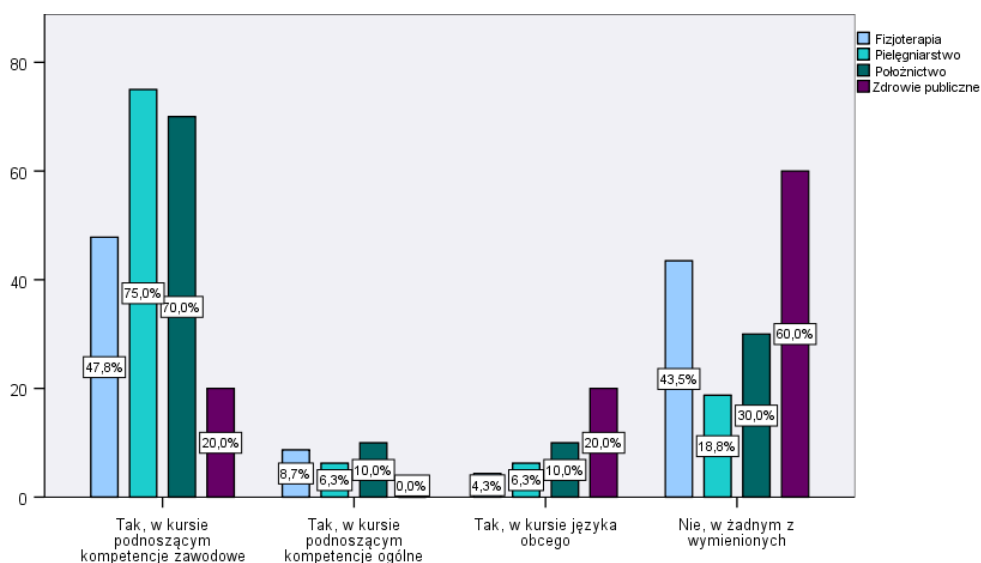
Z kolei jako kryteria nieważne badani najczęściej określali samodzielność stanowiska (27%), a także prestiż i renomę instytucji oraz elastyczny czas pracy (oba 20%). Wyniki prezentuje Wykres 9.



Wykres 9. Rozkład ocen ważności kryteriów branż pod uwagę przy wyborze miejsca pracy przez absolwentów Wydziału Nauk o Zdrowiu.

Dodatkowe formy kształcenia

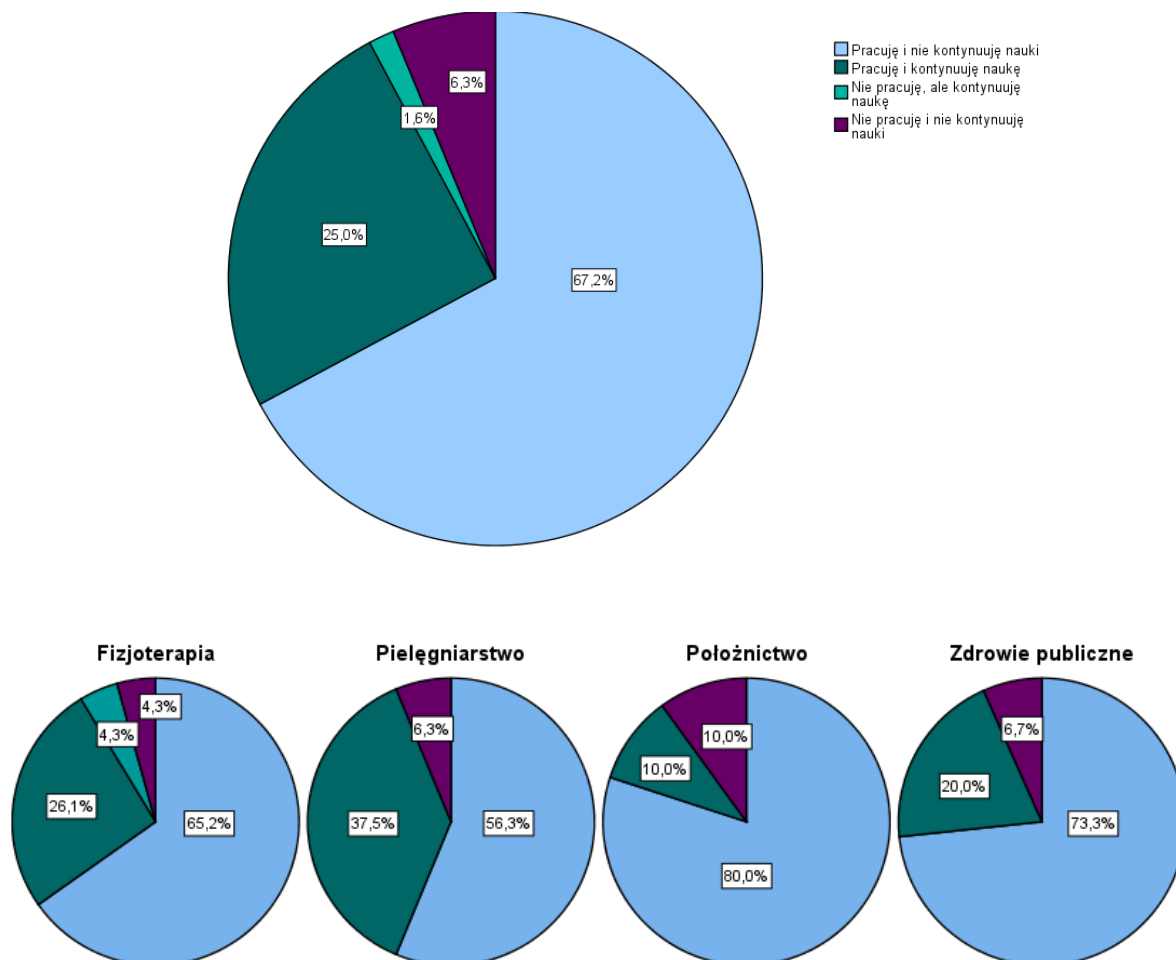
Część absolwentów Wydziału Nauk o Zdrowiu wskazała na korzystanie z dodatkowych form kształcenia (Wykres 10). Najwięcej osób uczestniczyło w kursach podnoszących kompetencje zawodowe: 75% Pielęgniarstwa, 70% Położnictwa, 47,8% Fizjoterapii oraz 20% Zdrowia publicznego. Kursy podnoszące kompetencje ogólne oraz kursy języków obcych cieszyły się dużo mniejszym powodzeniem.



Wykres 10. Korzystanie z dodatkowych form kształcenia przez absolwentów Wydziału Nauk o Zdrowiu.

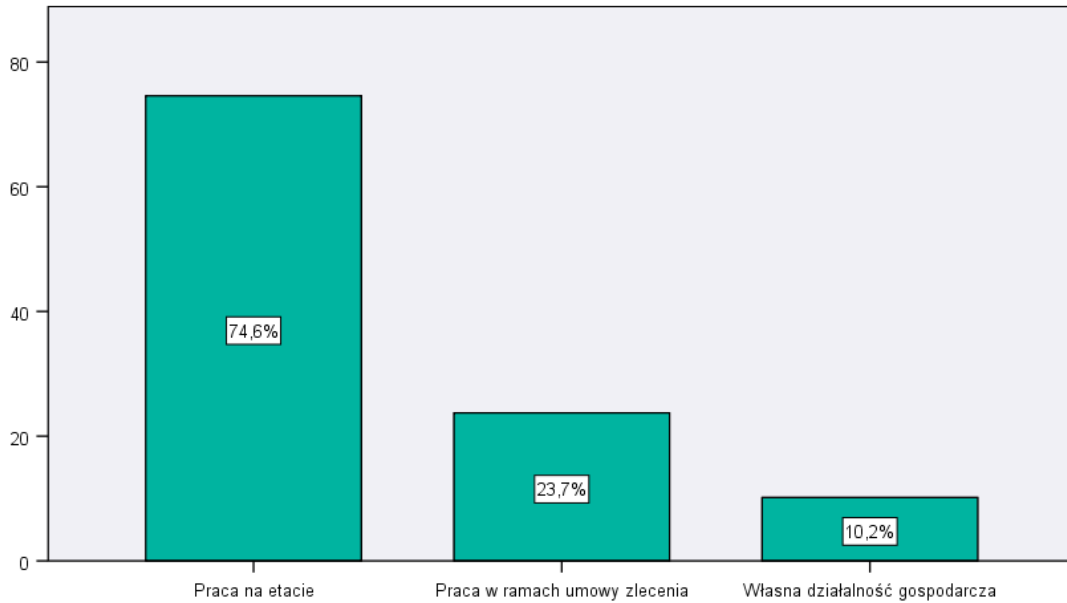
Sytuacja zawodowa

łącznie 92,2% absolwentów Wydziału Nauk o Zdrowiu pracuje (59 osób). 25% równocześnie pracuje i kontynuuje naukę, 6,3% badanych ani nie pracuje, ani nie kontynuuje nauki. Szczegóły dla całości i w podziale na ukończony kierunek studiów prezentuje Wykres 11.



Wykres 11. Sytuacja zawodowa absolwentów Wydziału Nauk o Zdrowiu – całość oraz podział na ukończone kierunki.

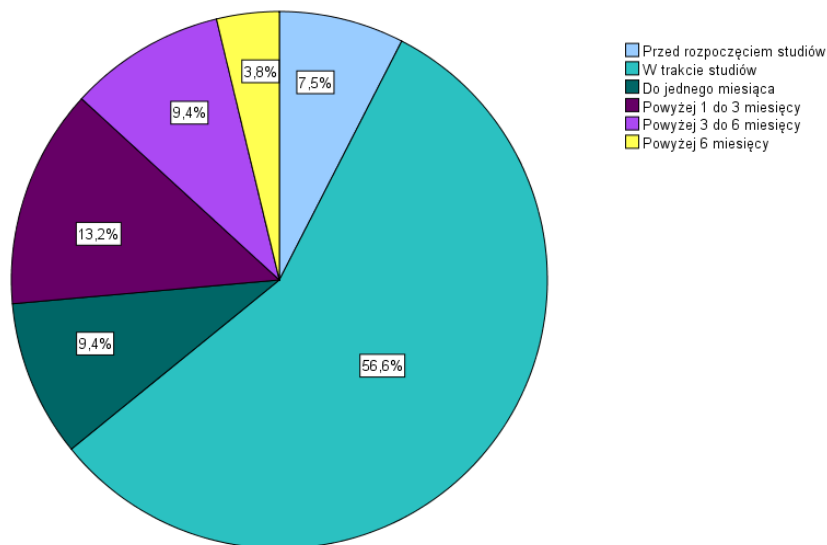
Na Wykresie 12 przedstawiono rodzaj zatrudnienia absolwentów pracujących. Spośród absolwentów łącznie 74,6% osób pracuje na etacie, 23,7% w ramach umowy zlecenia, zaś 10,2% prowadzi własną działalność gospodarczą. 5 osób łączy pracę na etacie z pracą w ramach umowy zlecenia.



Wykres 12. Rodzaj zatrudnienia pracujących absolwentów Wydziału Nauk o Zdrowiu.

Osoby wykonujące pracę najemną

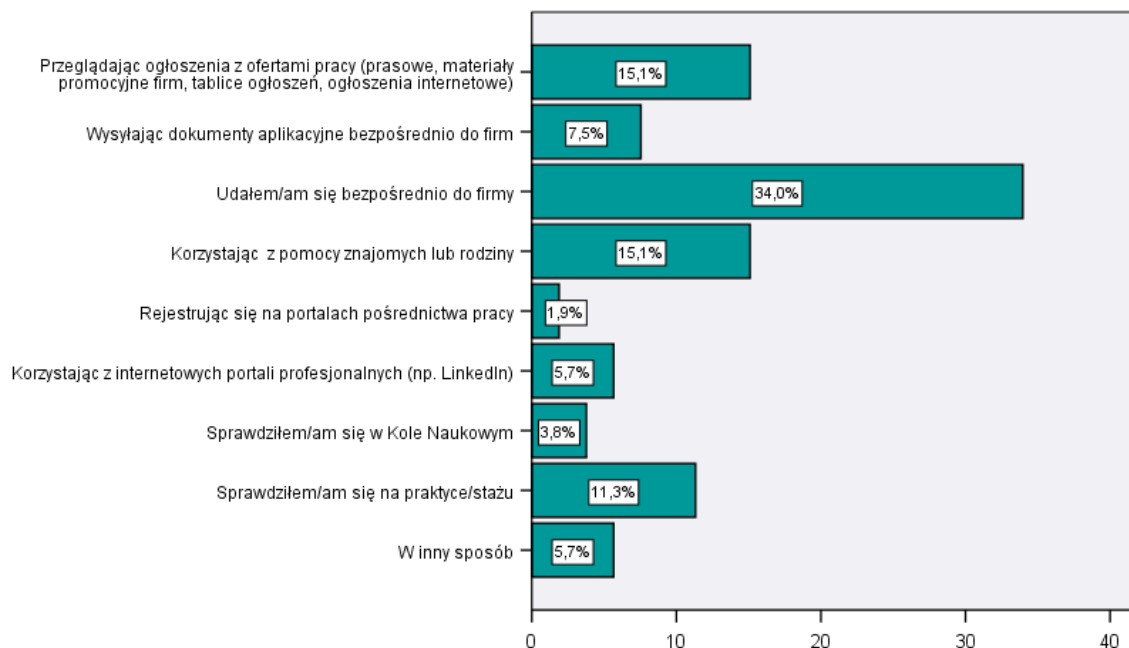
Spośród wszystkich pracujących absolwentów Wydziału Nauk o Zdrowiu, 53 osoby pracują najemnie. Wykres 13 przedstawia rozkład czasu, jaki osoby te potrzebowały na znalezienie pracy. 56,6% znalazło pracę w czasie studiów, a 7,5% jeszcze przed ich rozpoczęciem. 13,2% szukało pracy od jednego do trzech miesięcy po zakończeniu studiów, 9,4% do jednego miesiąca, taki sam procent od 3 do 6 miesięcy. Dwie osoby szukały dłużej niż pół roku.



Wykres 13. Czas poszukiwania pracy przez absolwentów Wydziału Nauk o Zdrowiu pracujących najemnie.

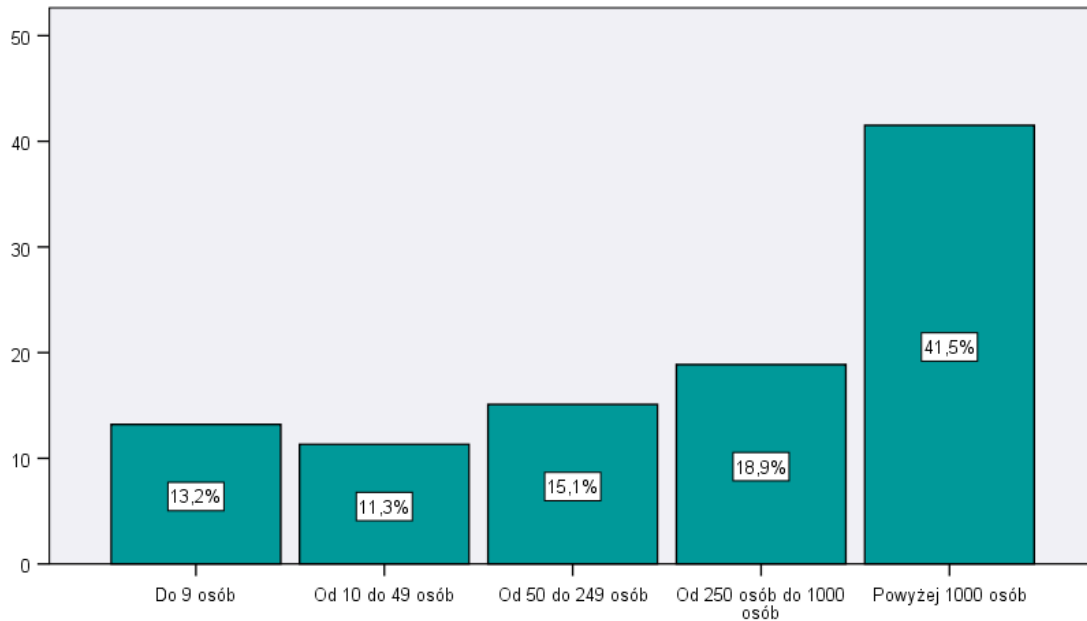
Spośród wszystkich respondentów pracujących najemnie, 90,6% twierdzi, że wykonywana przez nich praca jest zgodna z ukończonym kierunkiem studiów. Ponadto, 71,7% badanych absolwentów pracuje w instytucjach publicznych, zaś 28,3% w prywatnych. Prawie wszyscy pracują w Polsce (46 osób w województwie małopolskim, 2 w mazowieckim, jedna osoba w świętokrzyskim, dolnośląskim, śląskim i łódzkim).

Każdy z badanych absolwentów pracujących najemnie miał wskazać główny sposób, w jaki znalazł obecnie wykonywaną pracę. Odpowiedzi zostały przedstawione na Wykresie 14. 34% badanych absolwentów udało się bezpośrednio do firmy, po 15,1% skorzystało z pomocy znajomych/rodziny lub przeglądało ogłoszenia z ofertami pracy, zaś 11,3% sprawdziło się na praktyce bądź stażu.



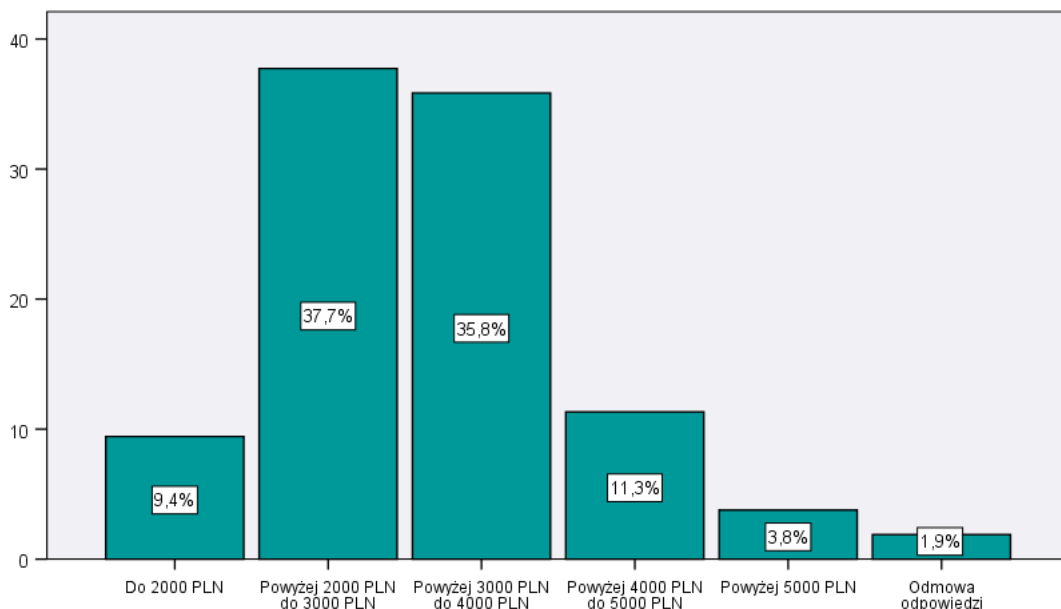
Wykres 14. Główne sposoby znalezienia obecnej pracy, wskazane przez pracujących najemnie absolwentów Wydziału Nauk o Zdrowiu.

Badani absolwenci pracują najczęściej w bardzo dużych firmach zatrudniających powyżej 1000 pracowników (41,5%). Z kolei 18,9% pracuje w firmach od 250 do 1000 pracowników, 15,1% w średniej wielkości instytucjach zatrudniających od 50 do 249 pracowników, a 13,2% w małych firmach zatrudniających do 9 osób. W firmach od 10 do 49 pracowników pracuje około 11,3% badanych. Szczegóły przedstawia Wykres 15.



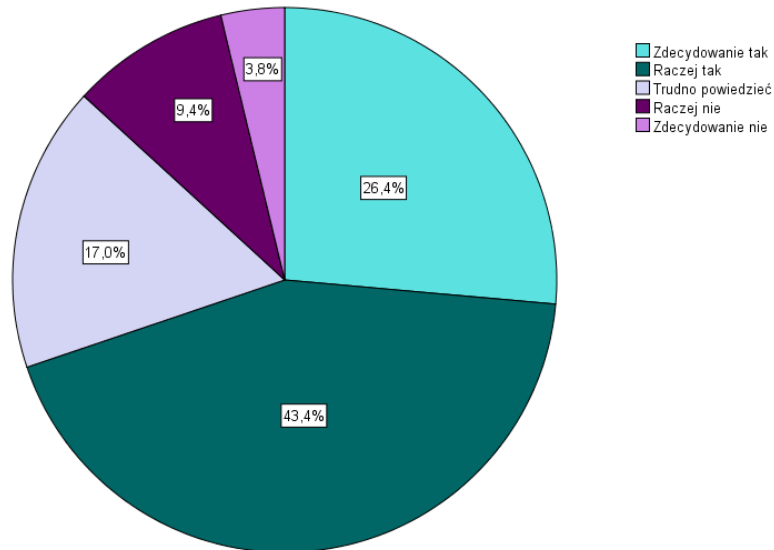
Wykres 15. Rozkład wielkości firm, w których pracują absolwenci Wydziału Nauk o Zdrowiu.

Na pytanie o miesięczne zarobki netto, najwięcej badanych wskazało na przedział pomiędzy 2000 a 3000 PLN (37,7%), niewiele mniej osób zarabia między 3000 a 4000 PLN (35,8%), 11,3% badanych zarabia powyżej 4000, a mniej niż 5000 PLN, zaś do 2000 PLN zarabia 9,4% osób. Powyżej 5000 PLN zarabia 3,8% badanych. Odpowiedzi na to pytanie odmówiła zaledwie jedna osoba. Wyniki prezentuje Wykres 16.



Wykres 16. Miesięczne zarobki netto pracujących najemnie absolwentów Wydziału Nauk o Zdrowiu.

W kwestii zadowolenia z obecnie wykonywanej pracy, 43,4% absolwentów jest raczej zadowolona, 26,4% określiło siebie jako zdecydowanie zadowolonych. 13,2% badanych jest niezadowolonych, a 17% miało trudności z oceną. Wyniki przedstawia Wykres 17.



Wykres 17. Stopień zadowolenia z obecnie wykonywanej pracy.

Osoby prowadzące własną działalność gospodarczą

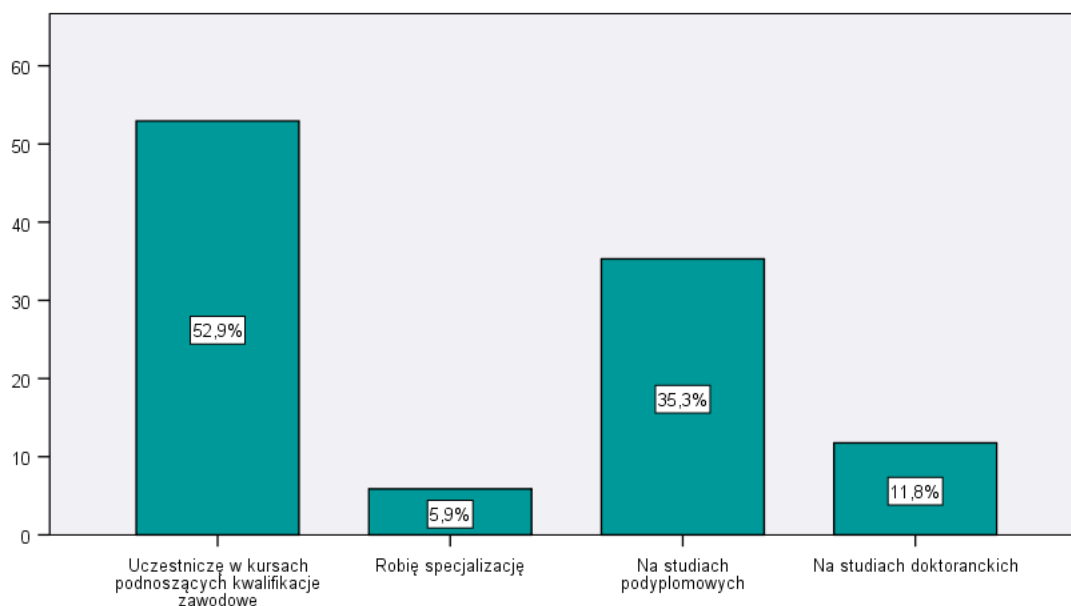
Sześciu absolwentów prowadzi własną działalność gospodarczą, z czego pięć osób to absolwenci Fizjoterapii, a jedna Zdrowia Publicznego. Wszyscy założyli swoje działalności samodzielnie. Pięć osób stwierdziło, że prowadzone działalności są zgodne z ukończonymi przez nich kierunkami studiów, natomiast jedna odpowiedziała, że zdecydowanie nie jest zgodna. Respondenci są zadowoleni z prowadzonych działalności (jako powód wskazują przede wszystkim dobre zarobki, elastyczność pracy oraz możliwość rozwoju).

Osoby kontynuujące naukę

Wśród absolwentów II stopnia Wydziału Nauk o Zdrowiu 17 osób kontynuuje naukę, co stanowi 26,56% ogółu badanych. Wśród nich jest 7 absolwentów Fizjoterapii, 6 Pielęgniarstwa, 3 Zdrowia Publicznego i jeden Położnictwa.

Absolwenci najczęściej kontynuują naukę w formie kursów podnoszących kwalifikacje zawodowe (52,9%), a także studiów podyplomowych (35,3%). Dwie osoby po kierunku Fizjoterapia są na studiach doktoranckich, zaś jeden absolwent Pielęgniarstwa robi specjalizację Chirurgiczną.

Jako powód kontynuacji nauki, przeważająca większość wskazuje na chęć podnoszenia swoich kwalifikacji i własny dalszy rozwój.



Wykres 18. Formy kontynuacji nauki podejmowanej przez absolwentów Wydziału Nauk o Zdrowiu.

Osoby niepracujące

Podczas badania 5 osób pozostawało bez pracy. Nie podejmowały one wcześniej pracy najemnej. Jako powód pozostawania bez pracy wymieniły między innymi niekorzystną lokalizację zamieszkania oraz konieczność opieki nad członkiem rodziny.

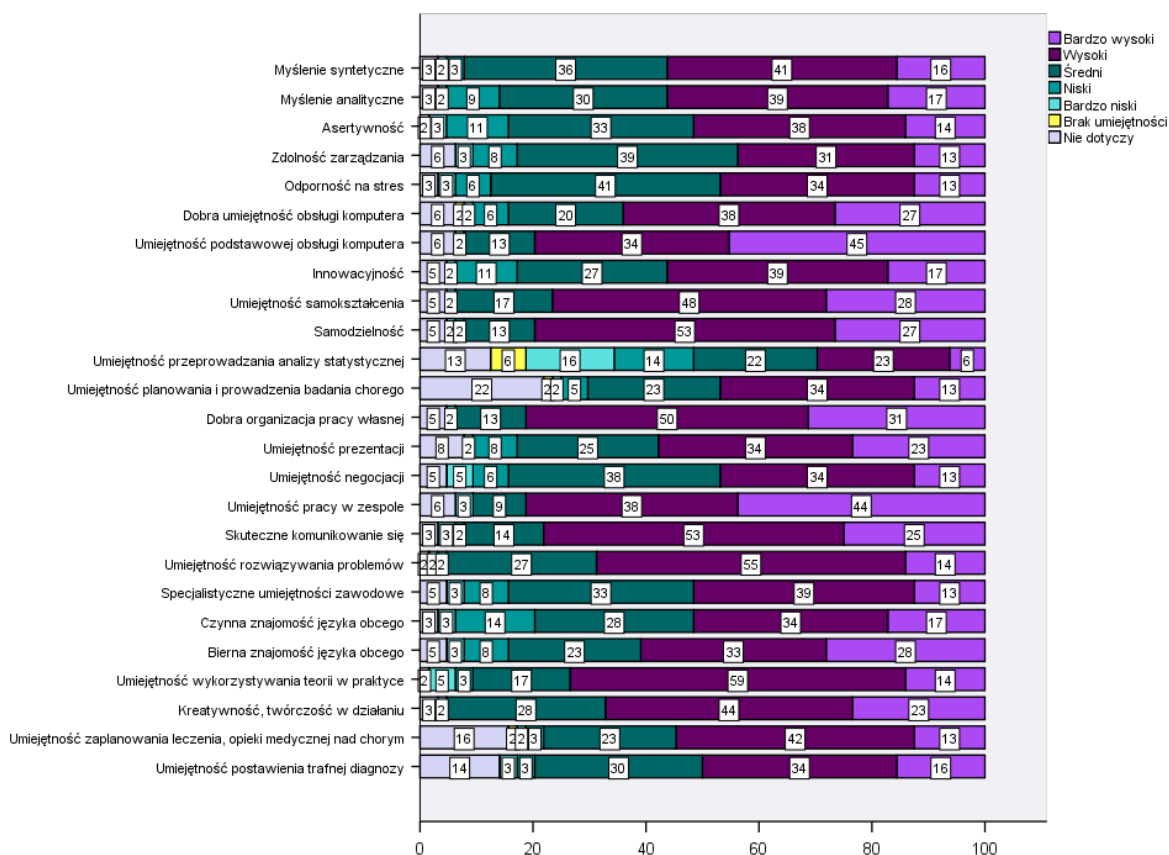
Tylko jedna z wyżej wymienionych osób jest zarejestrowana w urzędzie pracy, zaś dwie osoby deklarują, iż na co dzień aktywnie poszukują miejsca zatrudnienia.

Ocena umiejętności uzyskanych na studiach

Absolwenci Wydziału Nauk o Zdrowiu dokonali oceny posiadanych umiejętności, której wyniki prezentuje Wykres 19. Najczęściej wysoko oceniali oni swoje umiejętności podstawowej obsługi komputera (45% bardzo wysoko, 34% wysoko), umiejętność pracy w zespole (44% bardzo wysoko, 38% wysoko), dobrą organizację pracy własnej (31% bardzo wysoko, 50% wysoko) oraz umiejętność samokształcenia (28% bardzo wysoko, 48% wysoko).

Słabiej oceniana była umiejętność przeprowadzania analizy statystycznej - 14% osób oceniło jej poziom jako niski, 16% jako bardzo niski. Słabo wypadła również czynna znajomość języka obcego (14% poziom niski, 3% bardzo niski).

Losy zawodowe absolwentów Uniwersytetu Jagiellońskiego – Collegium Medicum.
Wydział Nauk o Zdrowiu – II stopień (rocznik 2018/19).



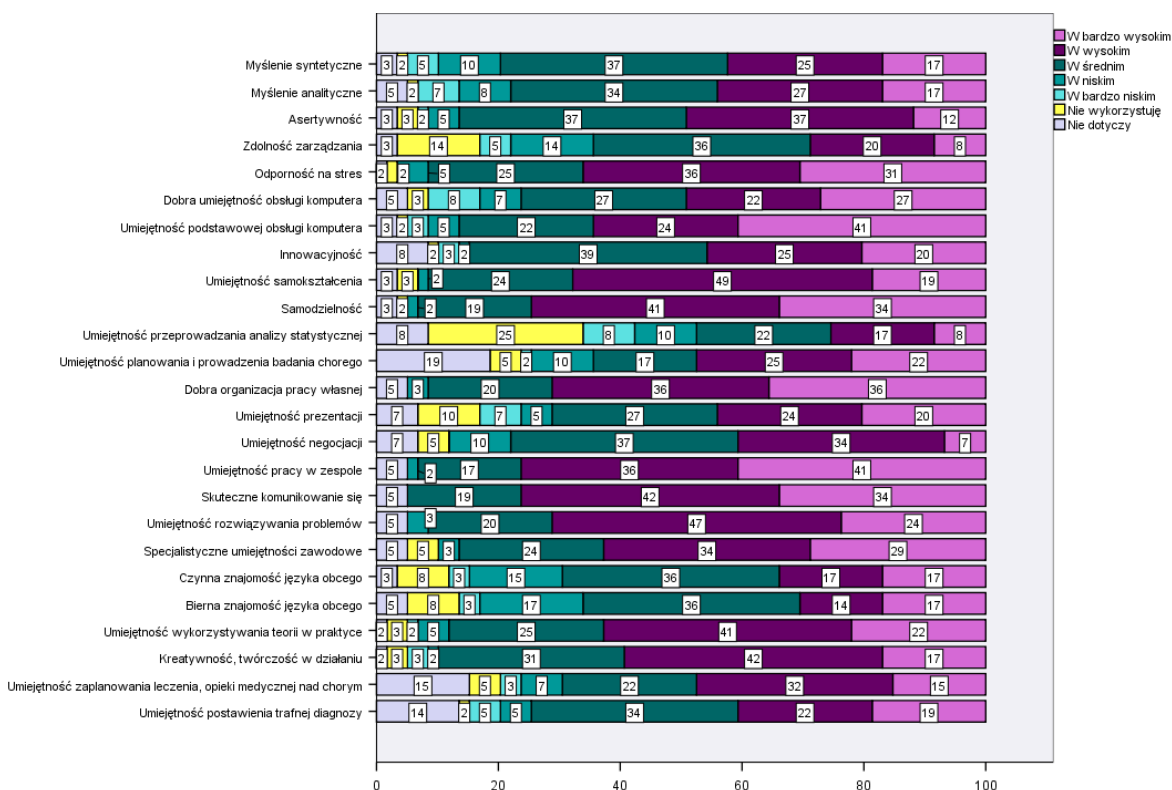
Wykres 19. Ocena stopnia wybranych umiejętności przez absolwentów Wydziału Nauk o Zdrowiu.

Absolwenci zapytani o to, w jakim stopniu wykorzystują poszczególne umiejętności w wykonywanej pracy odpowiadali najczęściej, że w bardzo dużym stopniu wykorzystują umiejętności pracy w zespole (41%), podstawowej obsługi komputera (również 41%) oraz dobrej organizacji pracy własnej (36%).

Najczęściej wskazywaną przez absolwentów umiejętnością niewykorzystywaną w ich pracy była umiejętność przeprowadzania analizy statystycznej (25% nie wykorzystuje w pracy tej umiejętności), a także zdolność zarządzania (14%). W niskim stopniu wykorzystywana była bierna (17% w niskim, 3% w bardzo niskim, 8% wcale jej nie wykorzystuje) oraz czynna znajomość języka obcego (15% w niskim, 3% w bardzo niskim, 8% wcale).

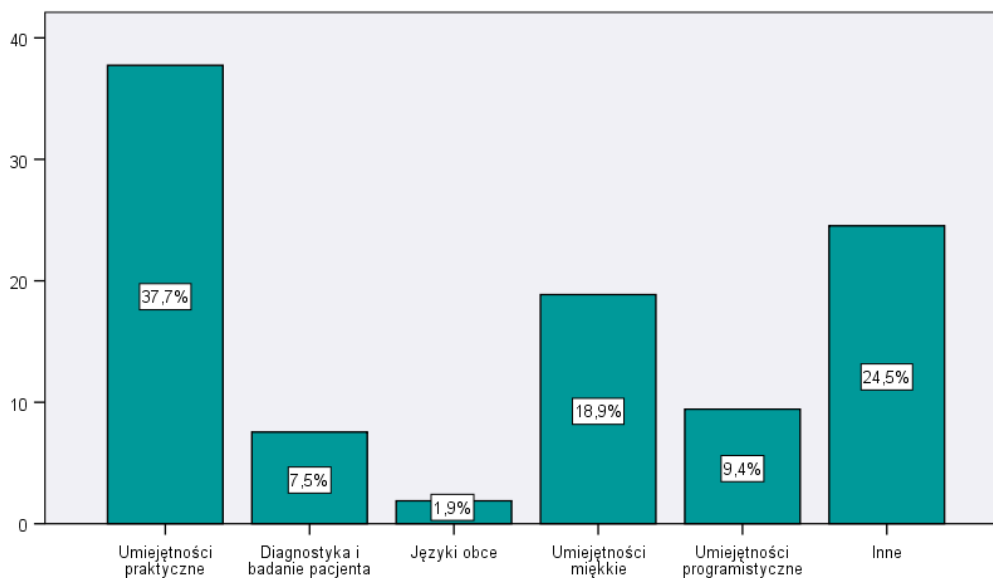
Wyniki oceny stopnia wykorzystywania umiejętności w pracy przedstawia Wykres 20.

Losy zawodowe absolwentów Uniwersytetu Jagiellońskiego – Collegium Medicum.
Wydział Nauk o Zdrowiu – II stopień (rocznik 2018/19).



Wykres 20. Ocena stopnia wykorzystania określonych umiejętności w wykonywanej pracy.

Absolwenci zostali zapytani również o to, jakich umiejętności im brakuje, a które powinni byli zdobyć w trakcie studiów (Wykres 21). 37,7% absolwentów wymieniło brak umiejętności praktycznych (jak wykonywania szczepień, przygotowywania leków dożylnych i zasady ich podawania oraz pracy z pacjentem). 18,9% respondentów wskazało na brak umiejętności miękkich, 9,4% narzekało na brak umiejętności programistycznych, a 7,5% wymieniło brak umiejętności diagnozowania i badania pacjenta. Tylko jedna osoba zwróciła uwagę na zbyt niski poziom nauczania języka obcego.



Wykres 21. Umiejętności, których zdaniem absolwentów Wydziału Nauk o Zdrowiu brakowało w nauczaniu na studiach.

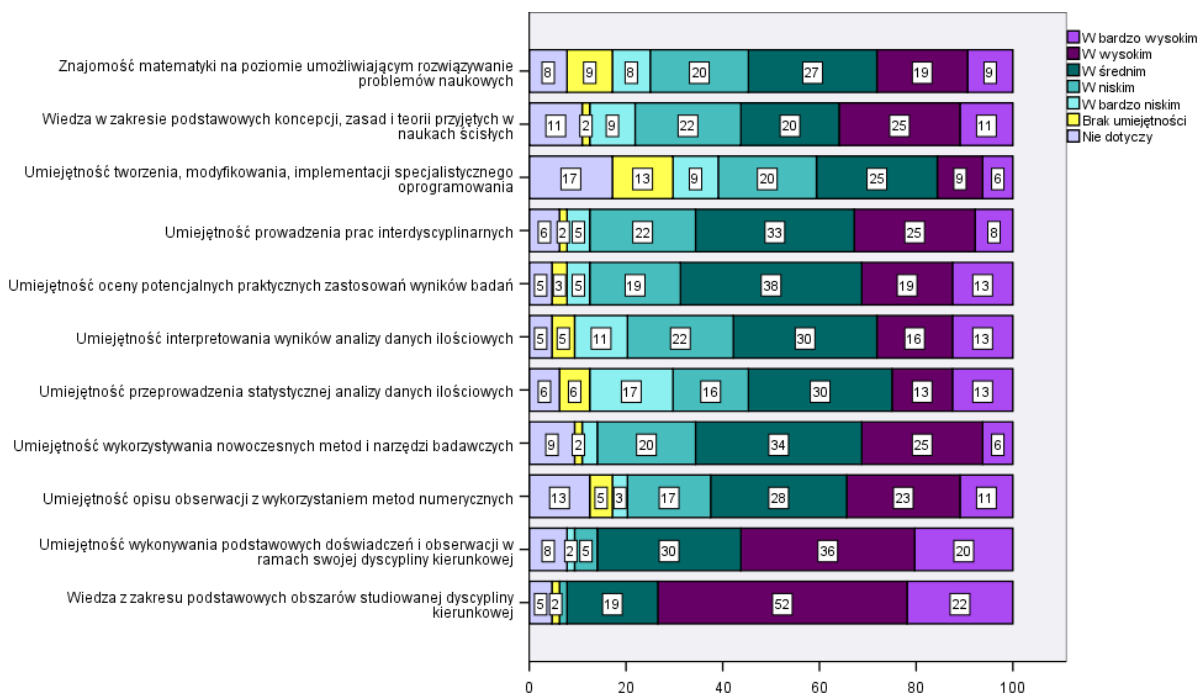
W odpowiedzi na pytanie o jaką tematykę należałoby poszerzyć program studiów, najczęściej pojawiały się głosy na temat konieczności wprowadzenia większej ilości zajęć praktycznych, a także zajęć z zakresu laktacji prowadzonych przez osobę wykształconą w tym kierunku, zajęć z diagnozowania pacjentów, specjalistycznych metod z zakresu fizjoterapii, z metod pediatrycznych, nowoczesnych metod terapii pacjentów oraz kursów specjalistycznych.

Za największą wartość ukończonych studiów absolwenci uważają najczęściej zdobycie dużej ilości wiedzy teoretycznej, ponadto wymieniano tytuł magistra, posiadanie zawodu oraz prestiż uczelni.

Na koniec absolwenci zostali zapytani o ocenę stopnia, w jakim posiadają umiejętności lub wiedzę specjalistyczną w dziedzinie, którą studiowali. Wyniki przedstawia Wykres 22.

Umiejętnością, którą wskazywano najczęściej jako posiadaną w wysokim lub bardzo wysokim stopniu była wiedza z zakresu podstawowych obszarów studiowanego kierunku (22% w bardzo wysokim stopniu, 52% w wysokim), a także umiejętność wykonywania podstawowych doświadczeń i obserwacji (20% w bardzo wysokim, 36% w wysokim).

Najgorzej wypadła umiejętność interpretowania wyników analizy danych ilościowych (22% w niskim stopniu, 11% w bardzo niskim, 5% wcale nie posiada tej umiejętności), znajomość matematyki dostatecznej do rozwiązywania naukowych problemów (20% w niskim, 8% w bardzo niskim, 9% wcale) oraz wiedza w zakresie podstawowych teorii przyjętych w naukach ścisłych (22% w niskim, 2% wcale).



Wykres 22. Ocena stopnia posiadania umiejętności specyficznych dla studiowanego obszaru nauki.

Podsumowanie wyników badań

1. Badanie obejmowało dane 64 osób. Spośród nich 23 osoby (35,9%) ukończyły kierunek Fizjoterapia, 16 osób Pielęgniarstwo (25%), 10 osób (15,6%) Położnictwo oraz 15 osób (23,4%) Zdrowie publiczne. Spośród nich, 50 (78,1%) osób studiowało w trybie stacjonarnym, zaś 14 osób (21,9%) w trybie niestacjonarnym.
2. Wśród absolwentów Wydziału Nauk o Zdrowiu większość stanowiły osoby w wieku 25 lat (57,8%). Ponadto 21,9% to osoby w wieku 26 lat, 7,8% - osoby w wieku 27 lat, 9,4% - osoby w wieku 28-31 lat. Była także jedna osoba w wieku 33 lat oraz jedna w wieku 37 lat. Przeważającą większość stanowiły kobiety - ogółem 89,1%. Osoby stanu wolnego stanowią 60,9% badanych, 23,4% to osoby zamężne, zaś 15,6% - żyjące w wolnych związkach. Spośród badanych absolwentów 6 osób (9,4%) posiada już dzieci.
3. Największy odsetek badanych pochodził ze wsi (45,3%). Z wielkich miast (>500 tys.) pochodziło 21,9% badanych. Rozkład obecnego miejsca zamieszkania absolwentów uległ widocznej zmianie. Zmalał odsetek osób mieszkających na wsi (do 18,8%), podczas gdy znacząco wzrósł odsetek osób mieszkających w wielkich miastach powyżej 500 tys. mieszkańców (62,5%).
4. Zapytani o motywację, którą kierowali się przy wyborze ukończonego kierunku studiów najczęściej spośród badanych wskazało na zainteresowania związane z tematyką studiów (50%), zaś drugim często spotykanym motywem była chęć pomagania innym i prestiż uczelni (oba po 20%). 10% badanych motywowała chęć pracy w zawodzie medycznym.
5. Połowa absolwentów była zgodna co do tego, że ukończone przez nich studia zdecydowanie dają szansę na podjęcie pracy zgodnej ze zdobytym wykształceniem. Wysoko oceniana jest szansa na realizację specjalistycznych zadań stawianych w pracy - łącznie 65,7% absolwentów zdecydowanie lub raczej widzi na to szansę. 51,6% badanych widzi szansę na podjęcie własnej działalności gospodarczej.
6. łącznie 92,2% absolwentów Wydziału Nauk o Zdrowiu pracuje (59 osób). 25% równocześnie pracuje i kontynuuje naukę, 6,3% badanych ani nie pracuje, ani nie kontynuuje nauki. Spośród absolwentów łącznie 74,6% osób pracuje na etacie, 23,7% w ramach umowy zlecenia, zaś 10,2% prowadzi własną działalność gospodarczą. 5 osób łączy pracę na etacie z pracą w ramach umowy zlecenia. 56,6% znalazło pracę w czasie studiów, a 7,5% jeszcze przed ich rozpoczęciem. 13,2% szukało pracy od jednego do trzech miesięcy po zakończeniu studiów, 9,4% do jednego miesiąca, taki sam procent od 3 do 6 miesięcy. Dwie osoby szukały dłużej niż pół roku.
7. Spośród wszystkich respondentów pracujących najemnie, 90,6% twierdzi, że wykonywana przez nich praca jest zgodna z ukończonym kierunkiem studiów. Ponadto, 71,7% badanych absolwentów pracuje w instytucjach publicznych, zaś 28,3% w prywatnych. Prawie wszyscy pracują w Polsce (46 osób w województwie małopolskim, 2 w mazowieckim, jedna osoba w świętokrzyskim, dolnośląskim, śląskim i łódzkim).
8. Badani absolwenci pracują najczęściej w bardzo dużych firmach zatrudniających powyżej 1000 pracowników (41,5%). Z kolei 18,9% pracuje w firmach od 250 do 1000 pracowników, 15,1% w średniej wielkości instytucjach zatrudniających od 50 do 249 pracowników, a 13,2% w małych firmach zatrudniających do 9 osób. W firmach od 10 do 49 pracowników pracuje około 11,3% badanych. Na

pytanie o miesięczne zarobki netto, najczęściej badanych wskazało na przedział pomiędzy 2000 a 3000 PLN (37,7%), niewiele mniej osób zarabia między 3000 a 4000 PLN (35,8%), 11,3% badanych zarabia powyżej 4000, a mniej niż 5000 PLN, zaś do 2000 PLN zarabia 9,4% osób. Powyżej 5000 PLN zarabia 3,8% badanych.

9. Wśród absolwentów II stopnia Wydziału Nauk o Zdrowiu 17 osób kontynuuje naukę, co stanowi 26,56% ogółu badanych. Wśród nich jest 7 absolwentów Fizjoterapii, 6 Pielęgniarstwa, 3 Zdrowia publicznego i jeden Położnictwa. Absolwenci najczęściej kontynuują naukę w formie kursów podnoszących kwalifikacje zawodowe (52,9%), a także studiów podyplomowych (35,3%). Dwie osoby po kierunku Fizjoterapia są na studiach doktoranckich, zaś jeden absolwent Pielęgniarstwa robi specjalizację Chirurgiczną.
10. Absolwenci zostali zapytani również o to, jakich umiejętności im brakuje, a które powinni byli zdobyć w trakcie studiów. 37,7% absolwentów wymieniło brak umiejętności praktycznych (jak wykonywania szczepień, przygotowywania leków dożylnych i zasady ich podawania oraz pracy z pacjentem). 18,9% respondentów wskazało na brak umiejętności miękkich, 9,4% narzekało na brak umiejętności programistycznych, a 7,5% wymieniło brak umiejętności diagnozowania i badania pacjenta. Tylko jedna osoba zwróciła uwagę na zbyt niski poziom nauczania języka obcego.
11. W odpowiedzi na pytanie o jaką tematykę należałoby poszerzyć program studiów, najczęściej pojawiały się głosy na temat konieczności wprowadzenia większej ilości zajęć praktycznych, a także zajęć z zakresu laktacji prowadzonych przez osobę wykształconą w tym kierunku, zajęć z diagnozowania pacjentów, specjalistycznych metod z zakresu fizjoterapii, z metod pediatrycznych, nowoczesnych metod terapii pacjentów oraz kursów specjalistycznych.