

Raport badawczy

LOSY ZAWODOWE ABSOLWENTÓW UNIWERSYTETU JAGIELLOŃSKIEGO COLLEGIUM MEDICUM

Wydział Nauk o Zdrowiu – II stopień

Fizjoterapia

Pielęgniarstwo

Położnictwo

Zdrowie publiczne

Rocznik 2016/2017 – FOLLOW UP.



UNIWERSYTET JAGIELLOŃSKI
COLLEGIUM MEDICUM

SEKCJA DS. DYDAKTYKI I KARIER AKADEMICKICH CM

Uniwersytet Jagielloński – Collegium Medicum

ul. Św. Anny 12

31-008 Kraków

tel.: 12 422 42 48

www: www.sdka.cm.uj.edu.pl

e-mail: dydaktyka.kariery@cm-uj.krakow.pl

Etapy przeprowadzania badania i wybór próby:

1. Okres realizacji projektu: marzec - kwiecień 2021 r.
2. Osobami badanymi byli absolwenci studiów stacjonarnych i niestacjonarnych II stopnia, którzy uzyskali tytuł magistra na kierunkach: Fizjoterapia, Pielęgniarstwo, Położnictwo oraz Zdrowie publiczne na Wydziale Nauk o Zdrowiu w roku akademickim 2016/2017.
3. Całkowita liczba absolwentów badanego rocznika to 292 osoby. Spośród nich, 288 osób wypełniło deklarację dotyczącą udziału w badaniu. Z tej grupy 215 osób wyraziło gotowość na udział w badaniu, natomiast 90 osób odmówiło udziału w badaniu.
4. Ostateczna liczba osób, którym przesłano ankietę wyniosła 215.
5. Ankietę wypełniło łącznie 56 osoby, w tym 15 po kierunku Fizjoterapia, 21 po Pielęgniarstwie, 8 po Położnictwie oraz 12 po Zdrowiu publicznym. Zwrotność wyniosła 26,05% w odniesieniu do wszystkich ankiet przesłanych absolwentom tych kierunków.
6. Powody braku kompletnego operatu do badania pełnego to niewypełnienie przez absolwenta formularza zgody na udział w badaniu, odmowa udziału w badaniu lub niejednoznaczne określenie swojej decyzji o zgodzie na udział w badaniu oraz problemy techniczne.

Wprowadzenie

Głównym celem prowadzenia badań losów zawodowych absolwentów jest analiza oraz spójny w czasie monitoring zatrudnienia i sytuacji zawodowej osób, które ukończyły studia w UJ CM. Badanie ma także na celu ocenę przydatności w pracy zawodowej kompetencji nabytych przez osoby badane w trakcie studiów. Uzyskiwane dane wykorzystywane są również w procesie ewaluacji i podwyższania jakości programu oraz oferty dydaktycznej UJ CM.

Podstawowym sposobem wykorzystania informacji zebranych w ramach badania losów zawodowych absolwentów jest przygotowanie raportu zawierającego wyniki i wnioski badawcze. Raport ten jest publikowany na stronie internetowej w sposób ogólnodostępny. Finalne raporty są ponadto prezentowane Dziekanom Wydziałów UJ CM celem wyciągnięcia wniosków, które mogą wpłynąć na doskonalenie jakości kształcenia.

Monitoring ścieżki zawodowej absolwentów Collegium Medicum był uprzednio prowadzony przez Biuro Karier UJ CM, a od 2011 r. należy do zadań Sekcji ds. Dydaktyki i Karier Akademickich CM. Prezentowaną edycję badania losów zawodowych absolwentów zrealizowano we współpracy z Biurem Karier UJ w zakresie wykorzystania platformy badawczej SPSS Data Collection. Udział jednostki UJ w prowadzeniu badania obejmował następujące elementy:

- Udostępnienie infrastruktury informatycznej, tj. serwera oraz łącza internetowego umożliwiającego zbieranie danych.
- Dostosowanie bazy respondentów do wymogów badania.
- Wprowadzenie oraz aktywację i wysyłkę kwestionariusza on-line do osób badanych.
- Zgromadzenie danych i przekazanie danych do UJ CM celem opracowania wyników.

Metoda badania

Poniżej przedstawiono metodykę prowadzonego badania, w tym opis osób badanych oraz harmonogram zbierania danych w ramach aktualnej edycji programu monitoringu sytuacji zawodowej absolwentów II stopnia Wydziału Nauk o Zdrowiu UJ CM. Do badania zakwalifikowano wszystkich absolwentów, którzy uprzednio wyrazili zgodę na wzięcie udziału w badaniu. Sondaż metodą CAWI z wysyłką drogą elektroniczną zaproszenia wraz ze spersonalizowanym łączem do kwestionariusza zaplanowano na okres od marca do kwietnia 2021 roku. Zgodnie z planem, w tym czasie kwestionariusz otrzymali absolwenci kierunku Fizjoterapia, Pielęgniarstwo, Położnictwo oraz Zdrowie publiczne. W przypadku braku podjęcia przez absolwentów aktywności w wypełnianiu kwestionariusza, w określonych odstępach wysyłano do nich wiadomość z przypomnieniem o uczestnictwie w badaniu. Przy dalszym braku reakcji, nawiązywano z osobami badanymi kontakt telefoniczny z prośbą o wypełnienie kwestionariusza. W Tabeli 1 podsumowano terminy działań związanych ze zbieraniem danych oraz monitorowaniem zwrotów, począwszy od otwarcia dostępu do kwestionariusza i wysłania zaproszenia do jego wypełnienia, a skończywszy na wysyłce podziękowania za uczestnictwo w badaniu i zakończeniu zbierania danych.

Tabela 1. Harmonogram zbierania danych.

Lp	Zadanie	Data
1.	Rozpoczęcie badania - zaproszenie	05.03.2021
2.	Pierwsze przypomnienie	12.03.2021
3.	Drugie przypomnienie	26.03.2021
4.	Trzecie przypomnienie	02.04.2021
5.	Zamknięcie badania - podziękowanie	06.04.2021
6.	Kontakt telefoniczny	15.03 - 01.04.2021

Osoby badane

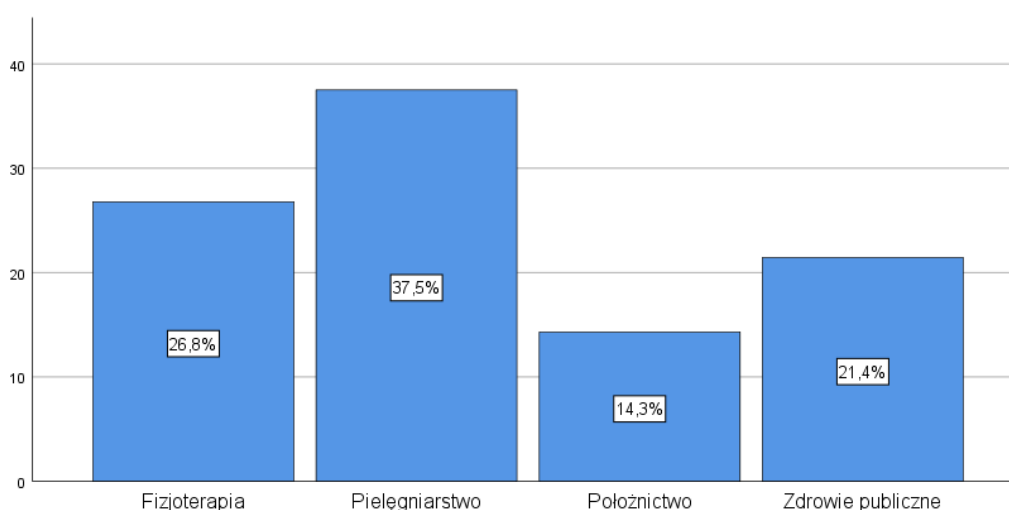
Niniejszy raport opisuje wyniki badania sytuacji zawodowej absolwentów II stopnia Wydziału Nauk o Zdrowiu z rocznika 2016/2017 w 3,5 roku po zakończeniu studiów. Ze względu na konieczność dopełnienia wymogu formalno-prawnego wynikającego z ustawy z dnia 29 sierpnia 1997 roku o ochronie danych osobowych, w badaniu biorą udział osoby, które uprzednio wyraziły zgodę na gromadzenie, wykorzystanie i przetwarzanie ich danych osobowych. W tym celu absolwenci otrzymali odpowiedni formularz, umożliwiającą złożenie stosownego oświadczenia decyzji o zgodzie na udział w badaniu lub jej braku. Formularze były dostarczane absolwentom, następnie zbierane i gromadzone przez pracowników dziekanatu Wydziału Nauk o Zdrowiu. W Tabeli 2 ujęto podsumowanie decyzji o udziale w badaniu absolwentów Wydziału Nauk o Zdrowiu z rocznika 2016/2017 według ukończonego kierunku studiów.

Tabela 2. Zestawienie ilości poprawnych deklaracji zebranych od absolwentów; rozkład decyzji o udziale w badaniu wśród poprawnych deklaracji; ilości ankiet przesłanych oraz wypełnionych, wraz ze stopą zwrotu. Rozkłady sporządzono dla absolwentów II stopnia kierunków Fizjoterapia, Pielęgniarstwo, Położnictwo oraz Zdrowie publiczne na Wydziale Nauk o Zdrowiu dla rocznika 2016/2017.

Nazwa kierunku	Liczba absolwentów	Liczba formularzy	Formularze NIE	Formularze TAK	Zebrane formularze do Formularzy TAK (%)	Wypełnione ankiety	Wypełnione ankiety (%)
Fizjoterapia	71	70	22	48	68,57%	15	31,25%
Pielęgniarstwo	115	114	30	84	73,68%	21	25,00%
Położnictwo	41	41	7	34	82,92%	8	23,53%
Zdrowie publiczne	65	63	16	49	77,77%	12	24,49%
Razem	292	288	75	215	74,65%	56	26,05%

Wyniki

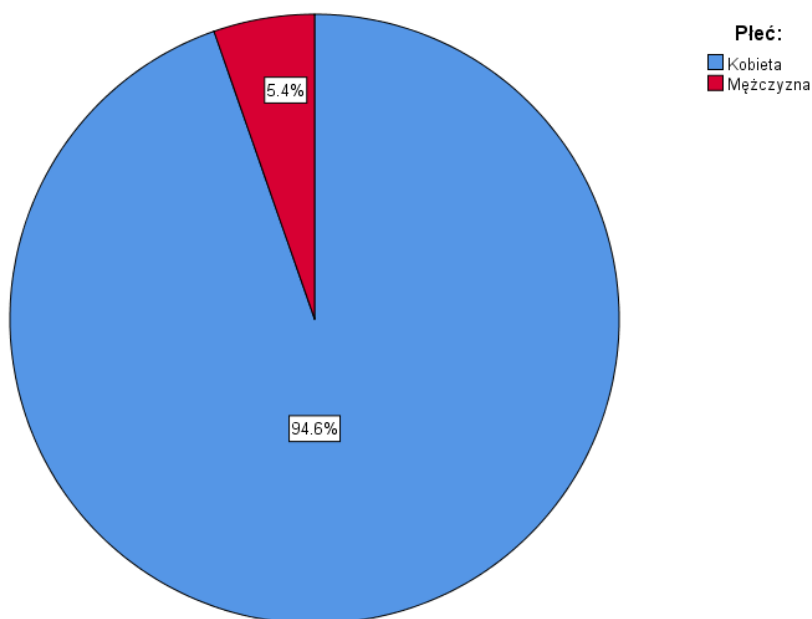
Spośród absolwentów czterech kierunków II stopnia Wydziału Nauk o Zdrowiu, którzy wyrazili zgodę na udział w badaniu oraz udostępnili dane teleadresowe umożliwiające nawiązanie kontaktu, otrzymane dane pozwoliły na uzyskanie informacji o 56 respondentach. Spośród nich 15 osób (26,8%) ukończyły kierunek Fizjoterapia, 21 osób Pielęgniarstwo (37,5%), 8 osób (14,3%) Położnictwo oraz 12 osób (21,4%) Zdrowie publiczne (Wykres 1). Spośród nich, 40 osób (71,4%) studiowało w trybie stacjonarnym, zaś 16 osób (28,6%) w trybie niestacjonarnym.



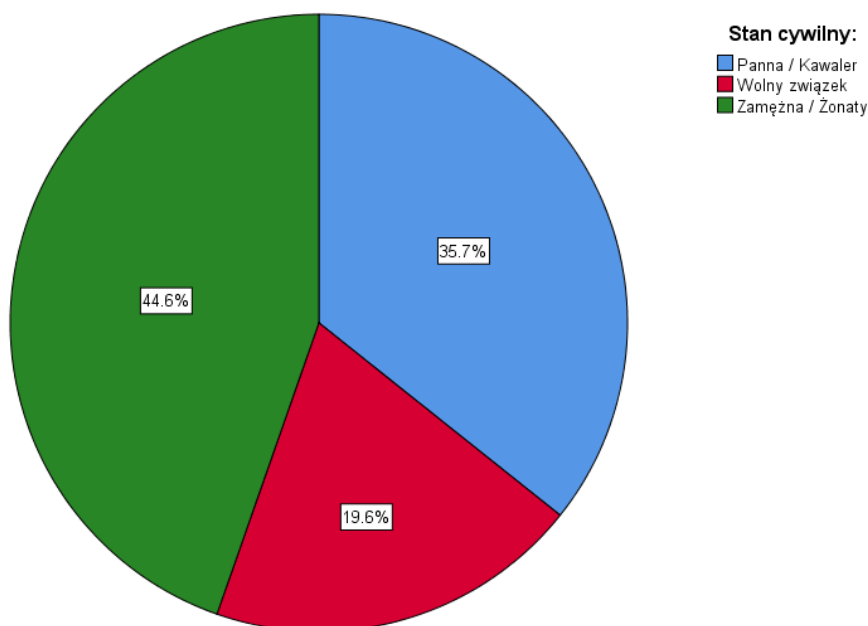
Wykres 1. Charakterystyka badanych absolwentów Wydziału Nauk o Zdrowiu pod względem ukończonego kierunku studiów (procent wszystkich badanych).

Podstawowe dane demograficzne badanych

Wśród badanych absolwentów Wydziału Nauk o Zdrowiu zdecydowaną większość stanowiły kobiety - ogółem 94,6% (Wykres 2). Osoby stanu wolnego stanowią 36,7% badanych, 44,6% to osoby w związkach małżeńskich, zaś 19,6% respondentów żyje w wolnych związkach (Wykres 3). Spośród badanych absolwentów 15 osób (26,8%) posiada już dzieci.

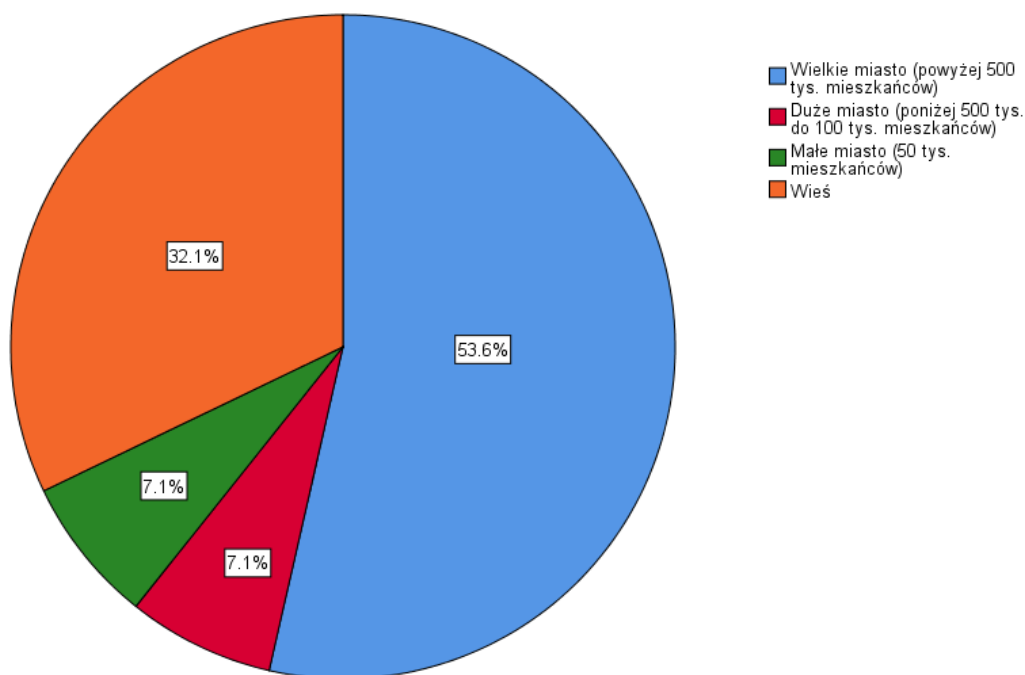


Wykres 2. Charakterystyka badanych absolwentów Wydziału Nauk o Zdrowiu pod względem płci.



Wykres 3. Charakterystyka badanych absolwentów Wydziału Nauk o Zdrowiu pod względem stanu cywilnego.

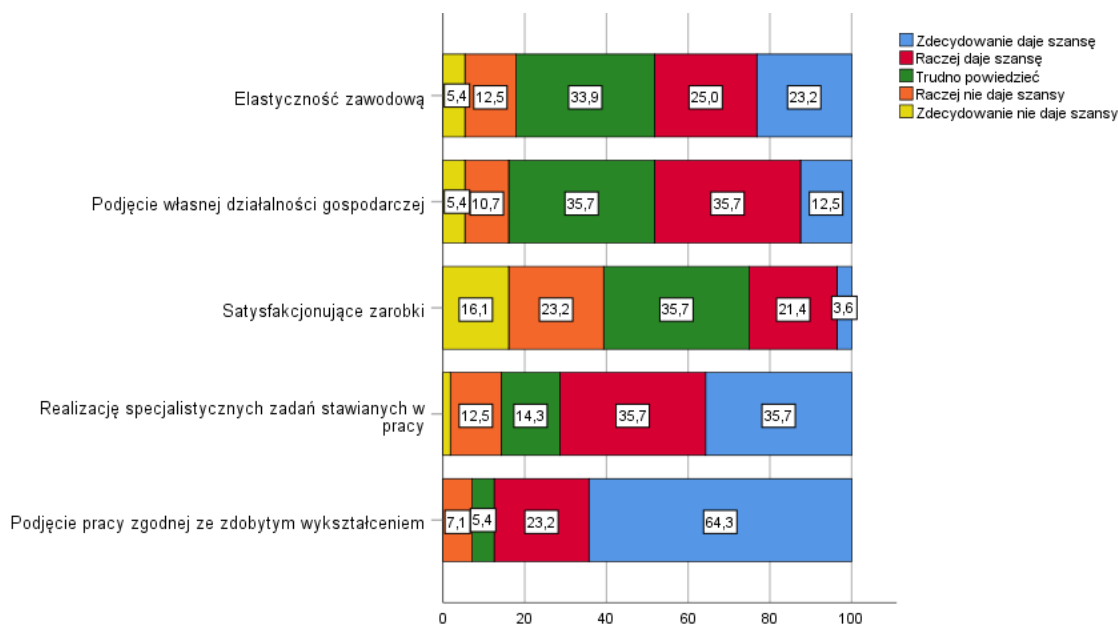
Struktura obecnego miejsca zamieszkania absolwentów Wydziału Nauk o Zdrowiu została przedstawiona na Wykresie 4. Największy odsetek badanych mieszka w wielkich miastach powyżej 500 tys. mieszkańców (53,6%), z kolei najmniejszy (po 7,1%) w małych miastach od 50 do 100 tys. mieszkańców oraz w dużych miastach od 100 do 500 tys. mieszkańców.



Wykres 4. Obecne miejsce zamieszkania badanych absolwentów Wydziału Nauk o Zdrowiu.

Ocena perspektyw zawodowych

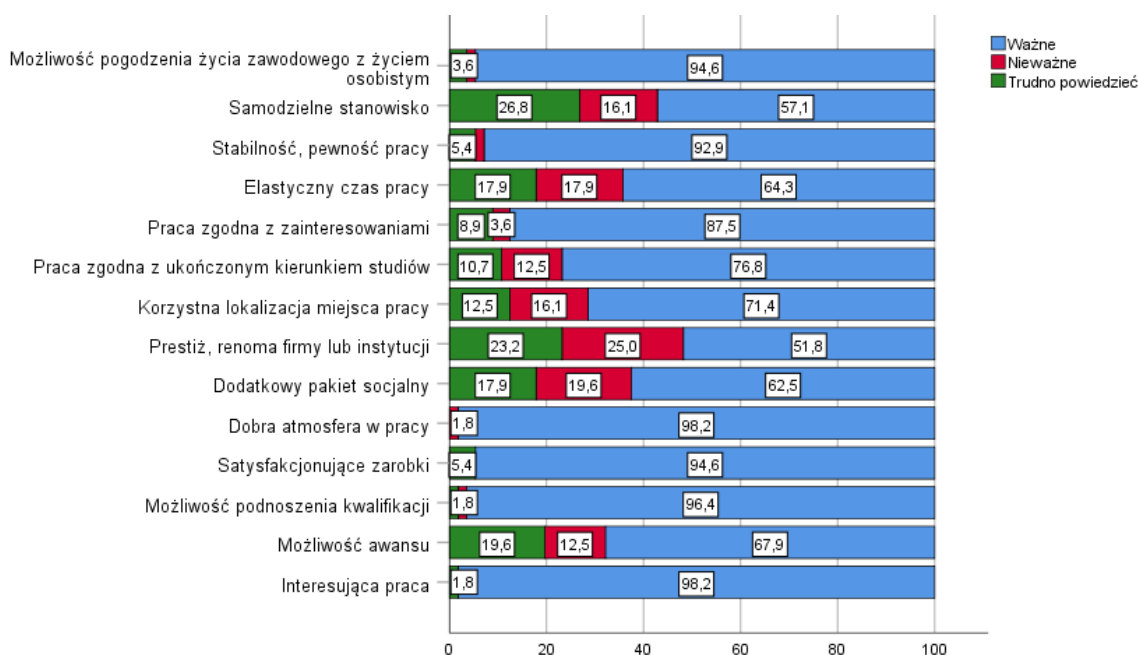
Badani zostali poproszeni o ocenę wybranych pięciu aspektów dotyczących perspektyw zawodowych (Wykres 5). Aż 64,3% absolwentów Wydziału Nauk o Zdrowiu stwierdziło, że ukończone przez nich studia zdecydowanie dają szansę na podjęcie pracy zgodnej ze zdobytym wykształceniem. Wysoko oceniona została także szansa na realizację specjalistycznych zadań stawianych w pracy (35,7%). Z drugiej strony słabo oceniona została szansa na otrzymanie satysfakcjonujących zarobków – 16,1% respondentów oceniło, że zdecydowanie nie ma na to szansy.



Wykres 5. Rozkład ocen wybranych pięciu aspektów perspektyw zawodowych.

Kryteria wyboru miejsca pracy

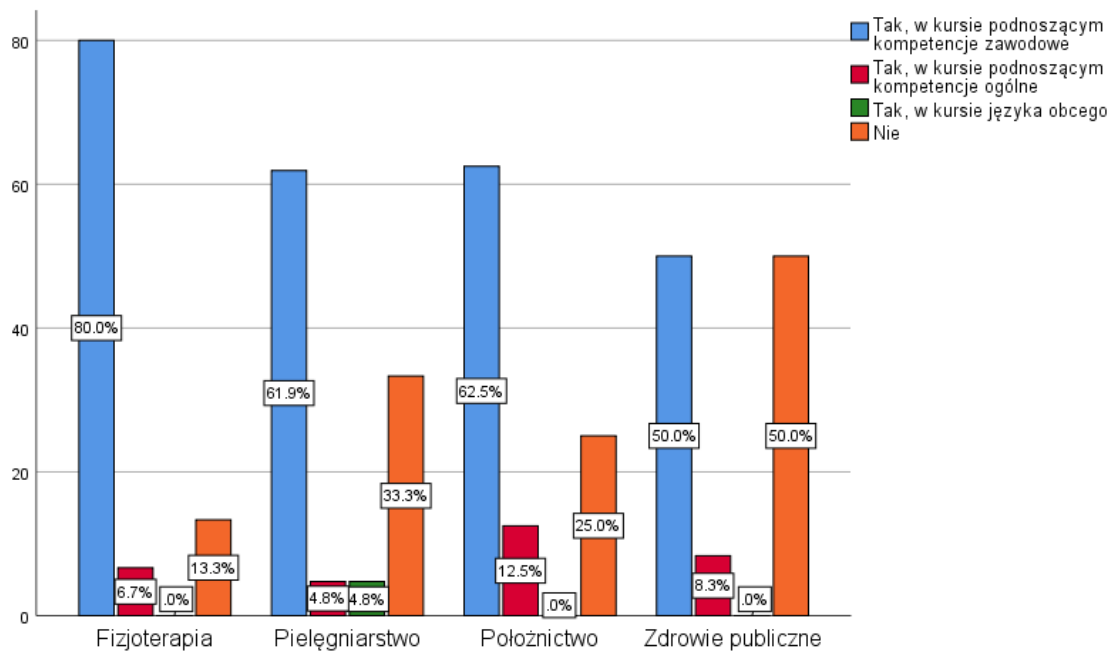
Najważniejszym kryterium wyboru miejsca pracy dla absolwentów Wydziału Nauk o Zdrowiu okazały się to że praca jest interesująca oraz że panuje w niej dobra atmosfera (po 98,2%). Istotne były także: możliwość podnoszenia kwalifikacji (96,4%), satysfakcjonujące zarobki oraz możliwość pogodzenia życia zawodowego z życiem osobistym (po 94,6% wskazań). Z kolei jako kryteria najmniej ważne badani najczęściej określali prestiż firmy (25%), dodatkowy pakiet socjalny (19,6%), a także elastyczny czas pracy (17,9%).



Wykres 6. Rozkład ocen ważności kryteriów branych pod uwagę przy wyborze miejsca pracy przez absolwentów Wydziału Nauk o Zdrowiu.

Dodatkowe formy kształcenia

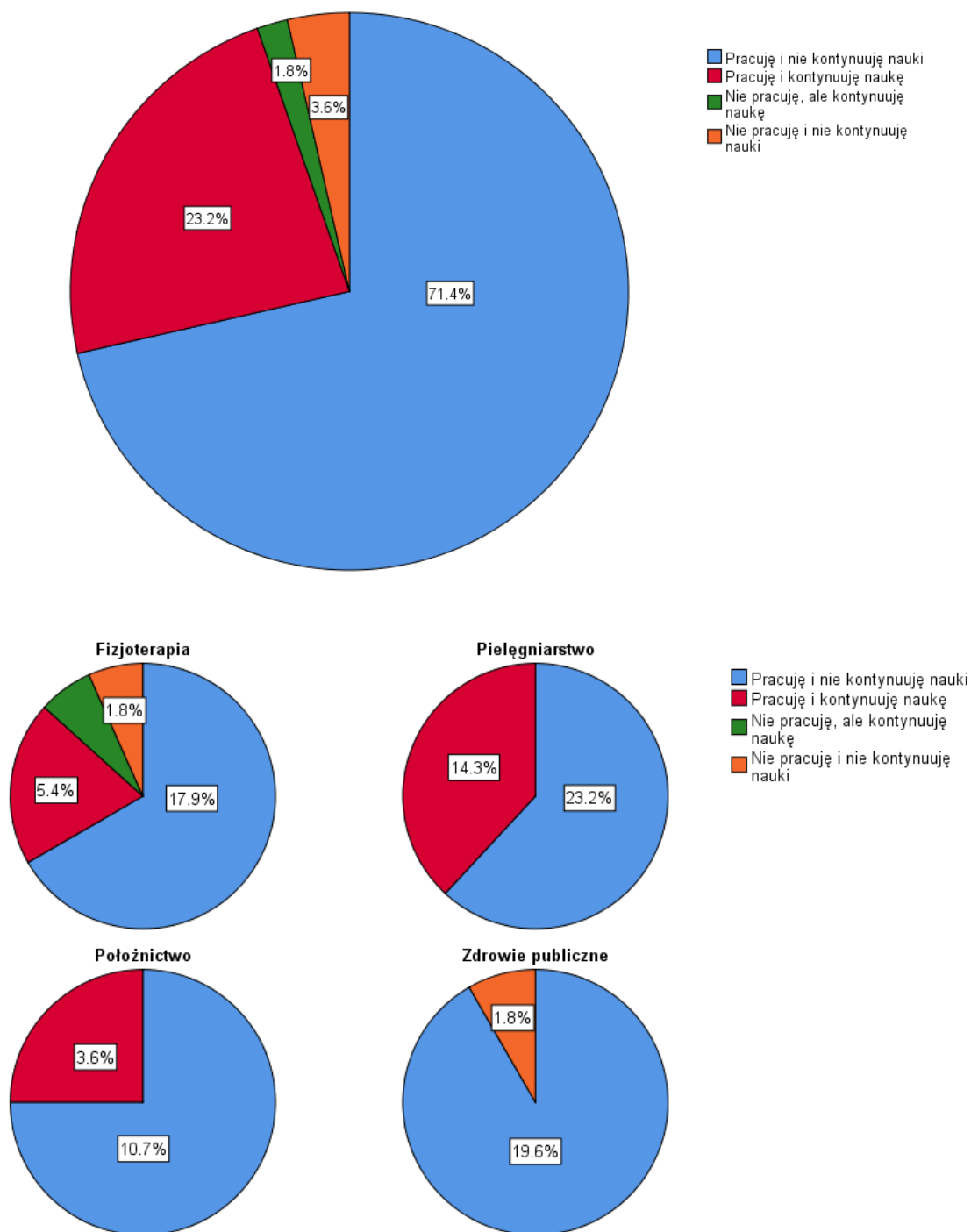
Duża część absolwentów Wydziału Nauk o Zdrowiu potwierdziła korzystanie z dodatkowych form kształcenia (Wykres 7). Zdecydowanie najwięcej osób uczestniczyło w kursach podnoszących kompetencje zawodowe: 80% absolwentów Fizjoterapii, 61,9% absolwentów Pielęgniarstwa, 62,5% Położnictwa i 50% Zdrowia publicznego. Kursy podnoszące kompetencje ogólne oraz kursy języków obcych cieszyły się daleko mniejszym powodzeniem. Aż 50% absolwentów Zdrowia publicznego nie korzystało z żadnej z form.



Wykres 7. Korzystanie z dodatkowych form kształcenia przez absolwentów Wydziału Nauk o Zdrowiu.

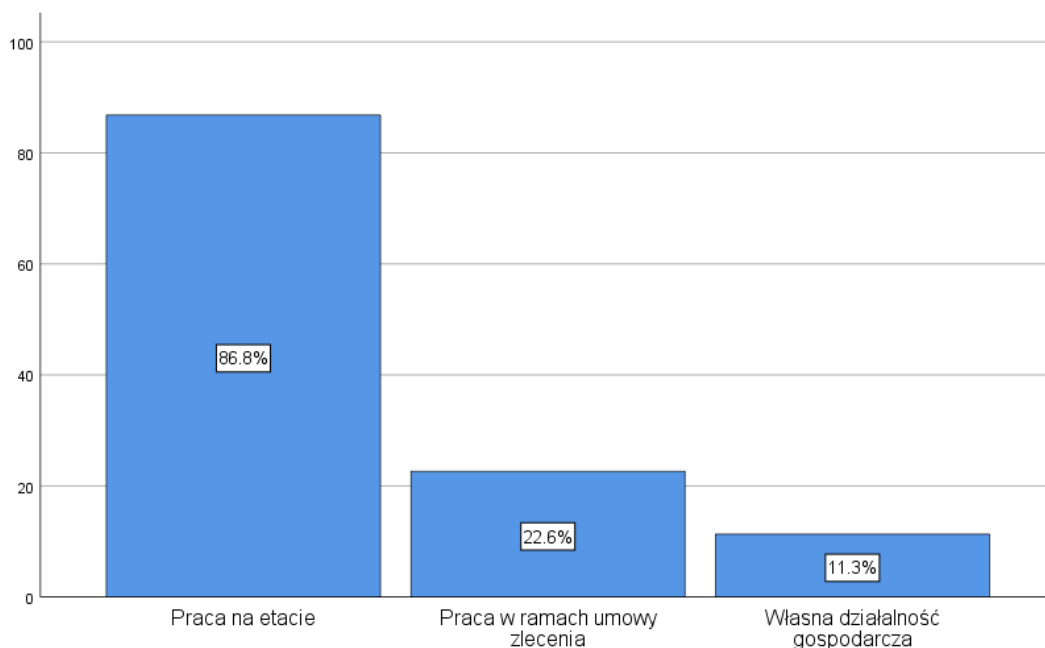
Sytuacja zawodowa

Łącznie 94,6% absolwentów Wydziału Nauk o Zdrowiu pracuje (53 osoby). Naukę kontynuuje 14 osób. Aż 23,2% respondentów równocześnie pracuje i kontynuuje naukę. Tylko 3 osoby nie pracują, w tym 2 osoby nie pracują i nie kontynuują nauki. Szczegóły dla całości i w podziale na ukończony kierunek studiów prezentuje Wykres 8.



Wykres 8. Sytuacja zawodowa absolwentów Wydziału Nauk o Zdrowiu – całość oraz podział na ukończone kierunki.

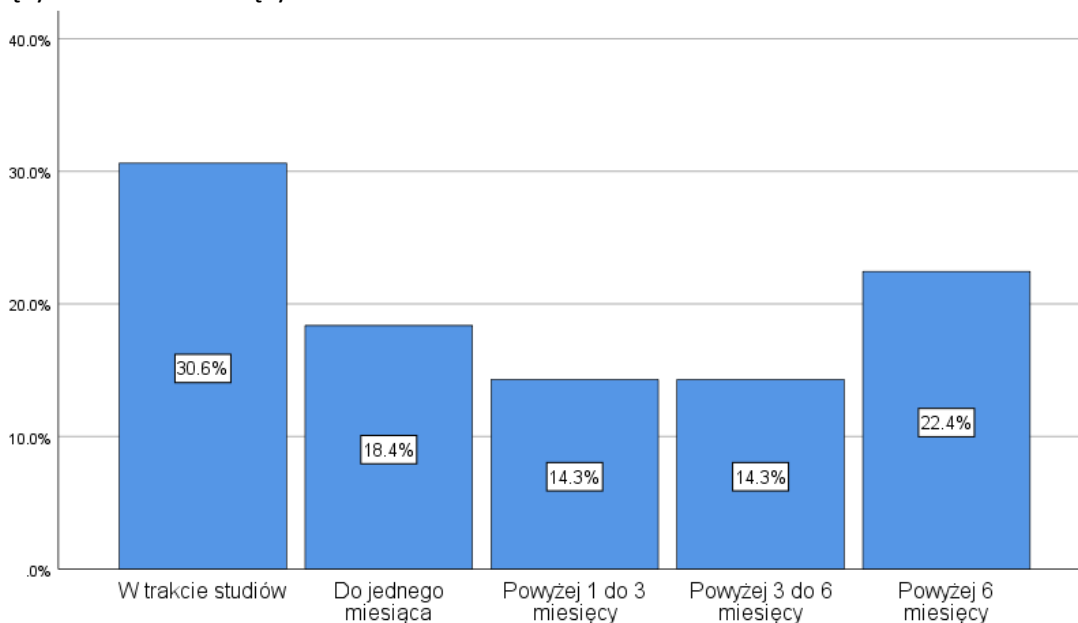
Na Wykresie 9 przedstawiono rodzaj zatrudnienia absolwentów pracujących. Spośród pracujących absolwentów łącznie 86,8% osób pracuje na etacie, 22,6% w ramach umowy zlecenia, a 11,3% prowadzi własną działalność gospodarczą. Niespełna 16,98% (9 osób) łączy pracę na etacie i na umowę zlecenie, a dwie osoby łączy pracę na etacie z własną działalnością gospodarczą. Żaden z absolwentów nie łączy pracy na zlecenie z własną działalnością.



Wykres 9. Rodzaj zatrudnienia pracujących absolwentów Wydziału Nauk o Zdrowiu.

Osoby wykonujące pracę najemną

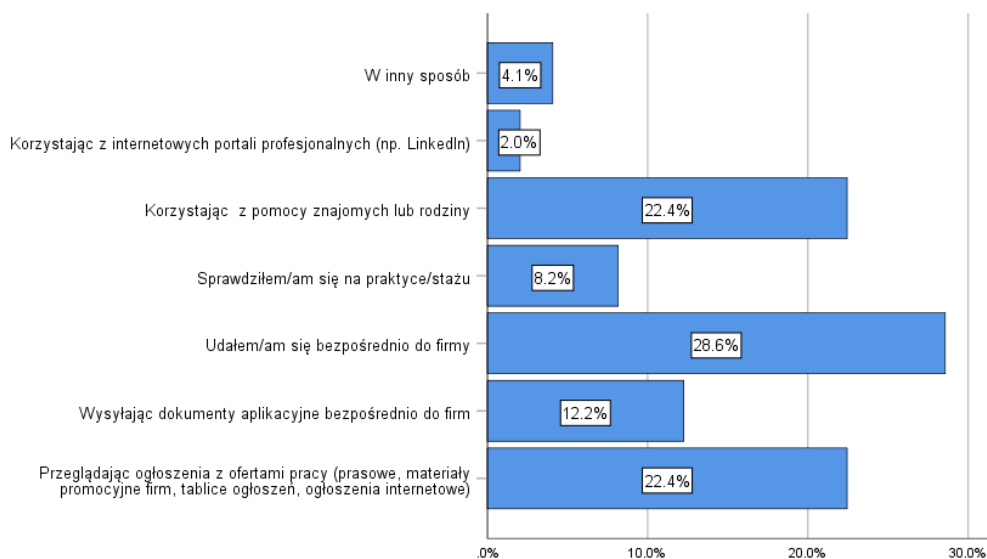
Spośród wszystkich pracujących absolwentów Wydziału Nauk o Zdrowiu, 49 osób pracuje najemnie (92,45%). Wykres 10 przedstawia rozkład czasu, jaki osoby te potrzebowały na znalezienie pracy. Najwięcej, 30,6% z nich znalazło pracę w trakcie studiów II stopnia, a aż 22,4% czekało powyżej 6 miesięcy po ich ukończeniu. 18,4% absolwentów szukało pracy do 1 miesiąca, oraz po 14,3% od 1 do 3 miesięcy i od 3 do 6 miesięcy.



Wykres 10. Czas poszukiwania pracy przez absolwentów Wydziału Nauk o Zdrowiu pracujących najemnie.

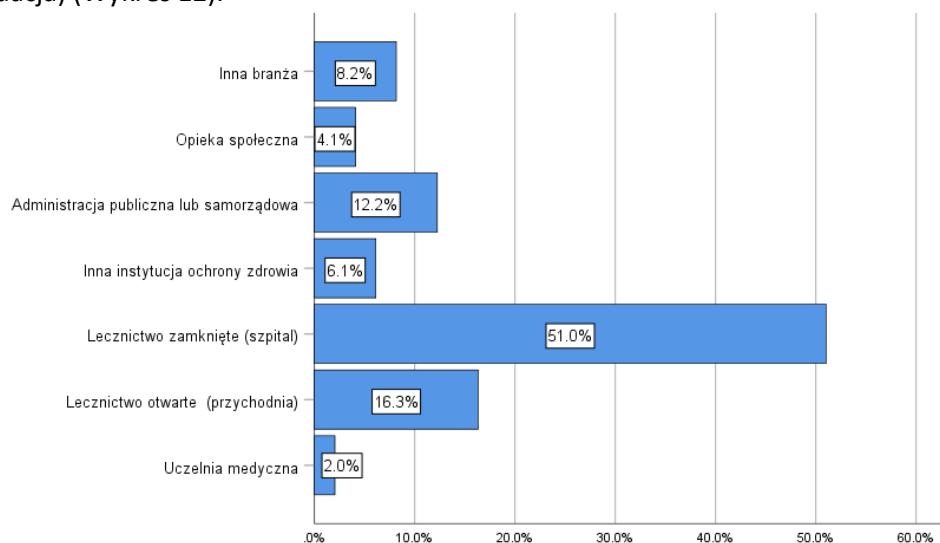
Spśród wszystkich absolwentów pracujących najemnie, 83,7% twierdzi, że wykonywana przez nich praca jest zgodna z ukończonym kierunkiem studiów. Większość badanych (67,3%) pracuje w instytucjach publicznych, zaś 32,7% w prywatnych. Wszystkie osoby pracują w Polsce (37 osób w województwie małopolskim, po trzy w śląskim i podkarpackim, po dwie w dolnośląskim, lubelskim, mazowieckim oraz jedna w świętokrzyskim).

Każdy z badanych absolwentów pracujących najemnie miał wskazać główny sposób, w jaki znalazł obecnie wykonywaną pracę. Odpowiedzi zostały przedstawione na Wykresie 11. 28,6% pracujących najemnie udało się bezpośrednio do firm, po 22,4% przeglądało ogłoszenia z ofertami oraz korzystało z pomocy znajomych, 12,2% wysłało dokumenty aplikacyjne bezpośrednio do firm.



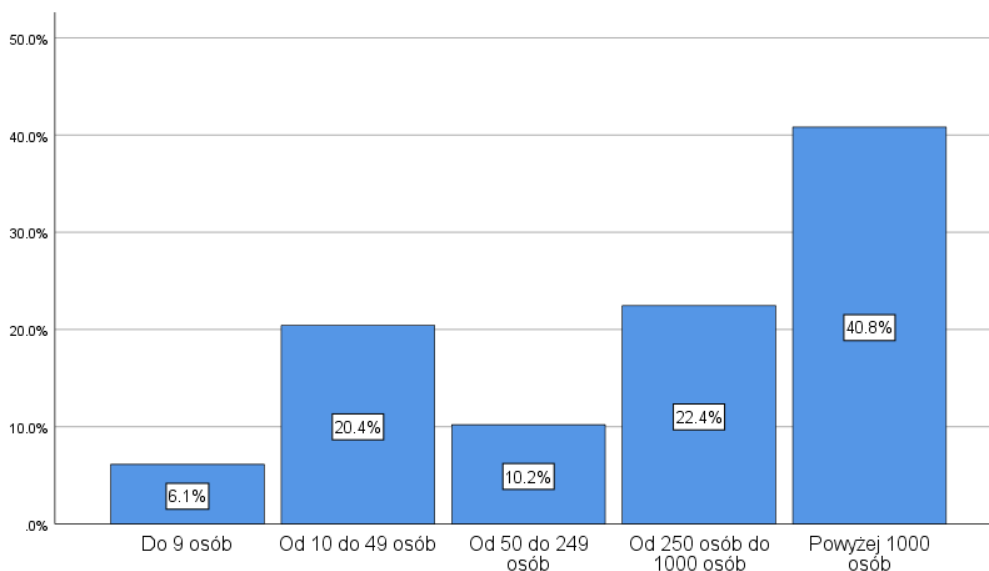
Wykres 11. Główne sposoby znalezienia obecnej pracy, wskazane przez pracujących najemnie absolwentów Wydziału Nauk o Zdrowiu.

Pytani o branżę, w jakiej pracują, absolwenci w przeważającej większości odpowiadali, że są to szpitale (51%), rzadziej przychodnie (16,3%) oraz administracja publiczna lub samorządowa (12,2%). 8,2% respondentów pracuje w innych branżach (np. e-commerce, HR, szkolenia dla fizjoterapeutów, fundacja) (Wykres 12).



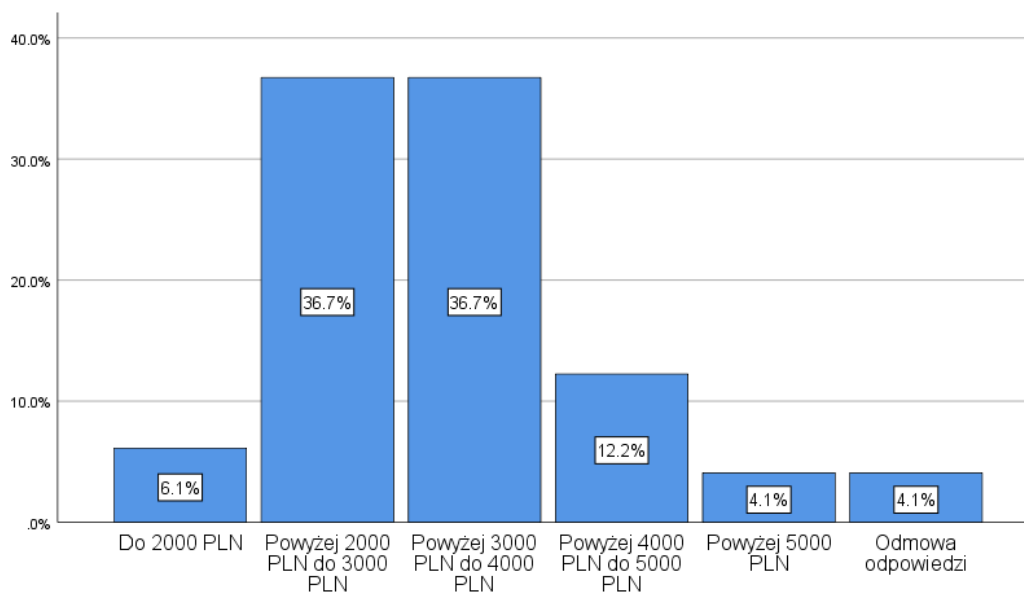
Wykres 12. Branże, w których pracują absolwenci II stopnia Wydziału Nauk o Zdrowiu.

Badani pracują najczęściej w bardzo dużych firmach zatrudniających powyżej 1000 pracowników (40,8%). Z kolei po 22,4% pracuje w średnich firmach od 250 do 1000 pracowników oraz w małych od 10 do 49 osób. 10,2% pracuje w firmach od 50 pracowników do 249, a 6,1% w mikrofirmach do 9 pracowników. Szczegóły przedstawia Wykres 13.



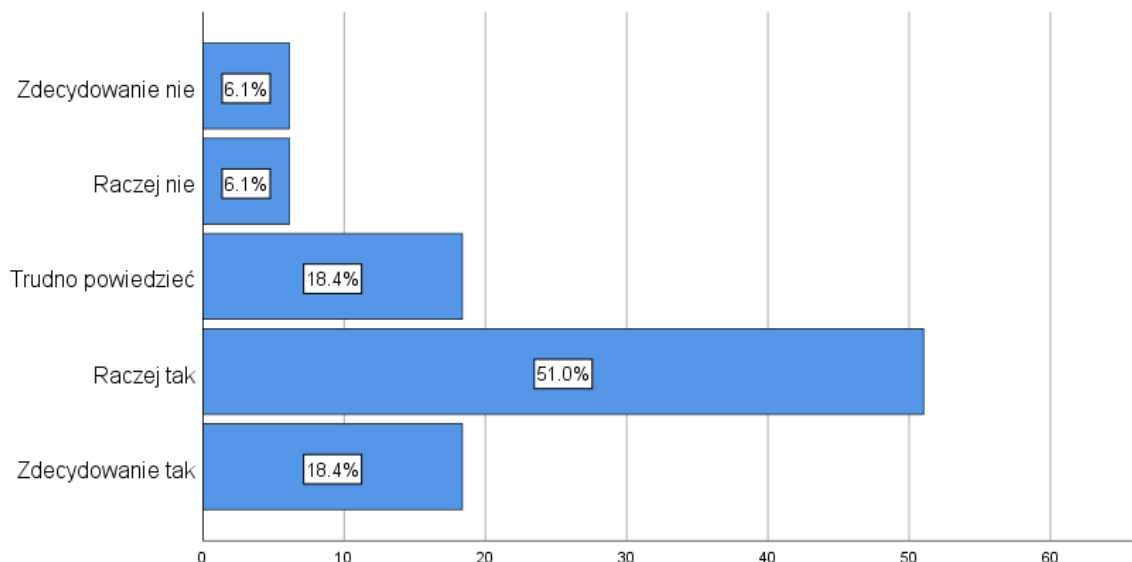
Wykres 13. Rozkład wielkości firm, w których pracują absolwenci Wydziału Nauk o Zdrowiu.

Na pytanie o miesięczne zarobki netto, badani wskazują najczęściej przedział pomiędzy 2000 a 3000 PLN oraz pomiędzy 3000 PLN a 4000 PLN (po 36,7%), zaś 6,1% respondentów zarabia poniżej 2000 PLN. Powyżej 5000 PLN zarabia 4,1% badanych. Odpowiedzi na to pytanie odmówiły dwie osoby. Wyniki prezentuje Wykres 14.



Wykres 14. Miesięczne zarobki netto pracujących najmniej absolwentów Wydziału Nauk o Zdrowiu.

W kwestii satysfakcji z obecnie wykonywanej pracy, 51% absolwentów jest raczej zadowolonych, ale tylko 18,4% określa siebie jako zdecydowanie zadowolonych. Z drugiej strony zdecydowanie niezadowolonych jest tylko 6,1% badanych, a kolejne 6,1% to raczej niezadowoleni. Aż 18,4% miało trudności z oceną. Wyniki przedstawia Wykres 15.



Wykres 15. Stopień zadowolenia z obecnie wykonywanej pracy w zależności od ukończonego kierunku studiów.

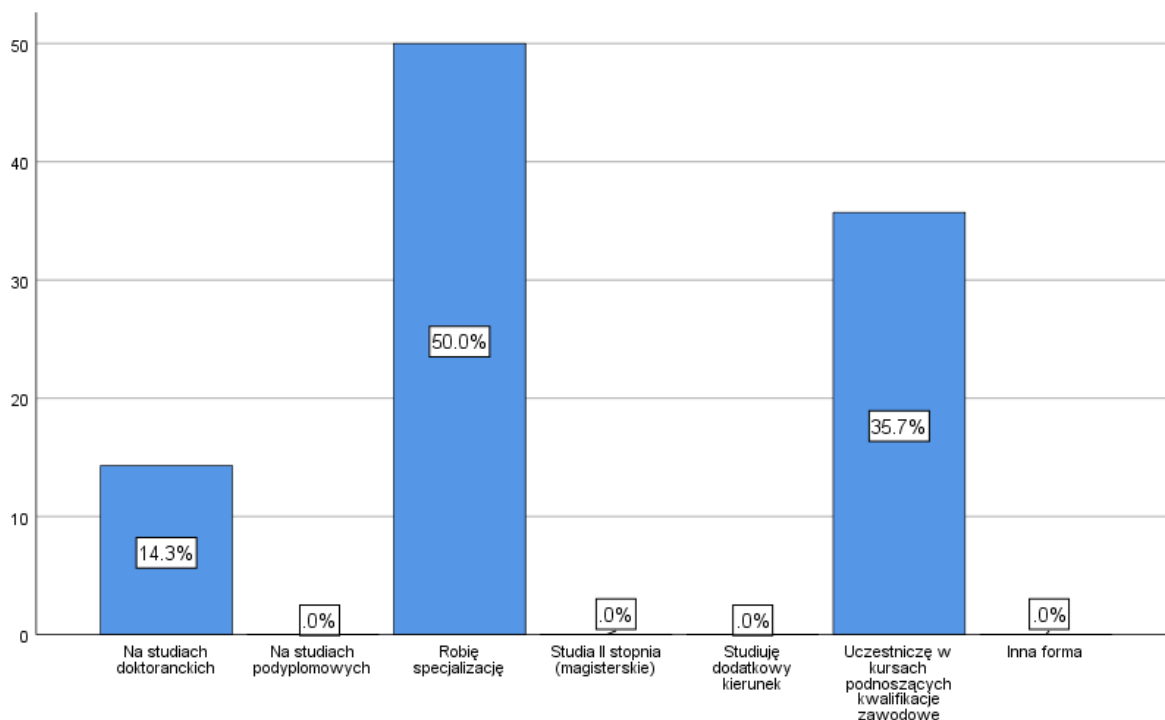
Osoby prowadzące własną działalność gospodarczą

Sześciu absolwentów Wydziału Nauk o Zdrowiu prowadzi własną działalność gospodarczą, z czego 3 osoby to absolwenci Położnictwa oraz po jednej z Fizjoterapii, Pielęgniarstwa i Zdrowia Publicznego. Pięć z tych osób prowadzi swoje działalności samodzielnie, jedna jest współwłaścicielem. 5 osób stwierdziło, że prowadzone działalności są zdecydowanie zgodne z ukończonymi przez nich kierunkami studiów, a tylko jedna osoba oceniła, że jej działalność jest zdecydowanie niezgodna z ukończonym kierunkiem studiów. Ich zarobki są wysoce zróżnicowane (dwie osoby zarabiają powyżej 5000 PLN miesięcznie, 2 osoby pomiędzy 2000 a 3000 PLN, po jednej w przedziale pomiędzy 3000 a 4000 PLN oraz 4000 do 5000 PLN). Wśród osób prowadzących działalność gospodarczą 5 jest raczej lub zdecydowanie zadowolonych z prowadzonej działalności, jedna osoba nie określiła swojego zdania.

Osoby kontynuujące naukę

Wśród absolwentów II stopnia Wydziału Nauk o Zdrowiu 14 osób kontynuuje naukę, co stanowi 25% ogółu badanych. Wśród nich jest 4 absolwentów Fizjoterapii, 2 absolwentów Położnictwa oraz 8 absolwentów Pielęgniarstwa.

Absolwenci najczęściej kontynuują naukę robiąc specjalizację (50%) oraz biorąc udział w kursach podnoszących kwalifikacje zawodowe (35,7%). 14,3% osób jest na studiach podyplomowych (Wykres 16).



Wykres 16. Formy kontynuacji nauki podejmowanej przez absolwentów Wydziału Nauk o Zdrowiu.

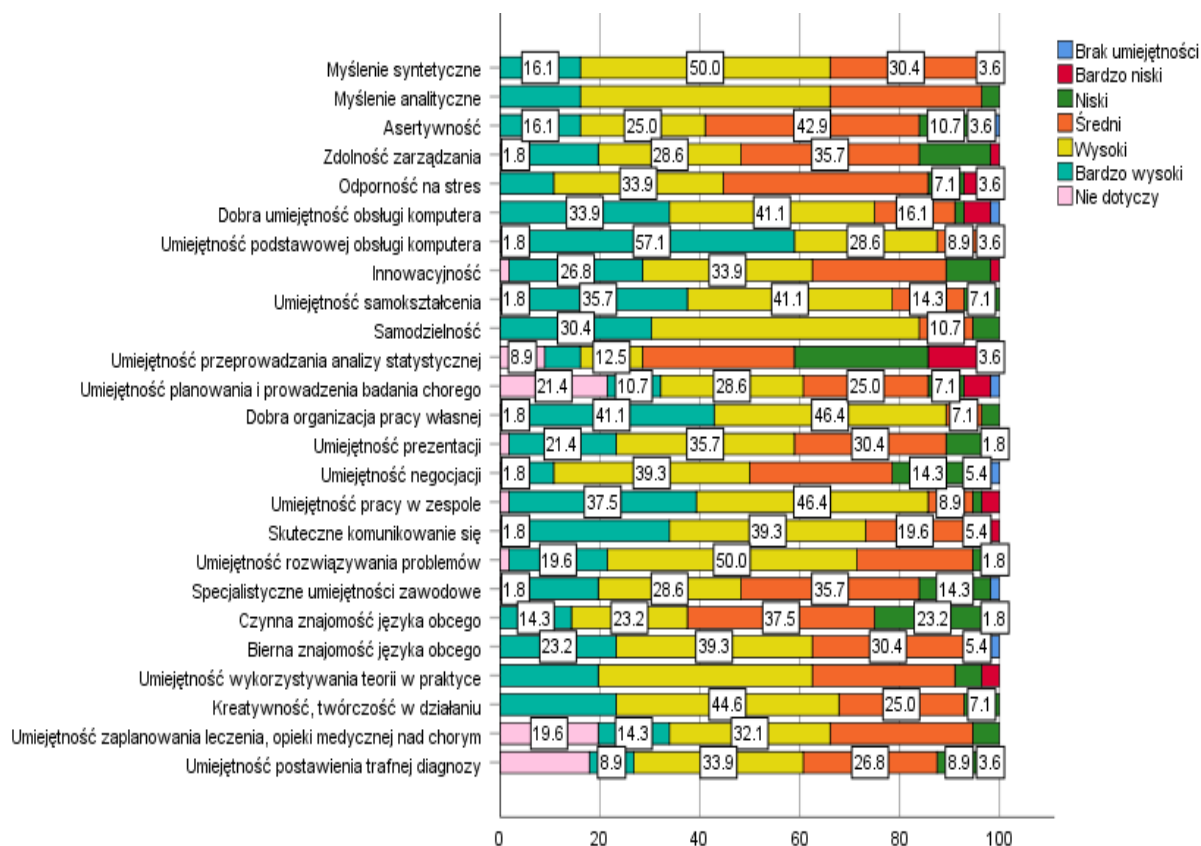
Osoby niepracujące

Podczas badania 3 osoby pozostawały bez pracy. Jako główne powody braku obecnej aktywności zawodowej podają sytuację pandemiczną, niemożność pogodzenia pracy z doktoratem oraz brak doświadczenia, którego wymagają potencjalni pracodawcy. Dwie osoby aktywnie poszukują pracy. Jedna osoba jest zarejestrowana w Urzędzie Pracy, ale nie jest z tych usług zadowolona. Żadna z tych osób nie jest chętna pracować za granicą, dwie osoby chciałyby założyć własną działalność gospodarczą.

Ocena umiejętności uzyskanych na studiach

Absolwenci Wydziału Nauk o Zdrowiu dokonali oceny posiadanych umiejętności, której wyniki prezentuje Wykres 17. Najczęściej wysoko oceniali oni swoją umiejętność podstawowej obsługi komputera (57,1% bardzo wysoko, 41,1% wysoko), dobrą organizację pracy własnej (41,1% bardzo wysoko, 46,4% wysoko) oraz umiejętność pracy w zespole (37,5% bardzo wysoko, 46,4% wysoko).

Z kolei naj słabiej oceniana była umiejętność przeprowadzania analizy statystycznej – 26,8% osób oceniło jej poziom jako niski, 10,7% jako bardzo niski oraz 3,6% zadeklarowało brak tej umiejętności. Słabo wypadła również czynna znajomość języka obcego (23,2% poziom niski, 1,8% brak umiejętności).

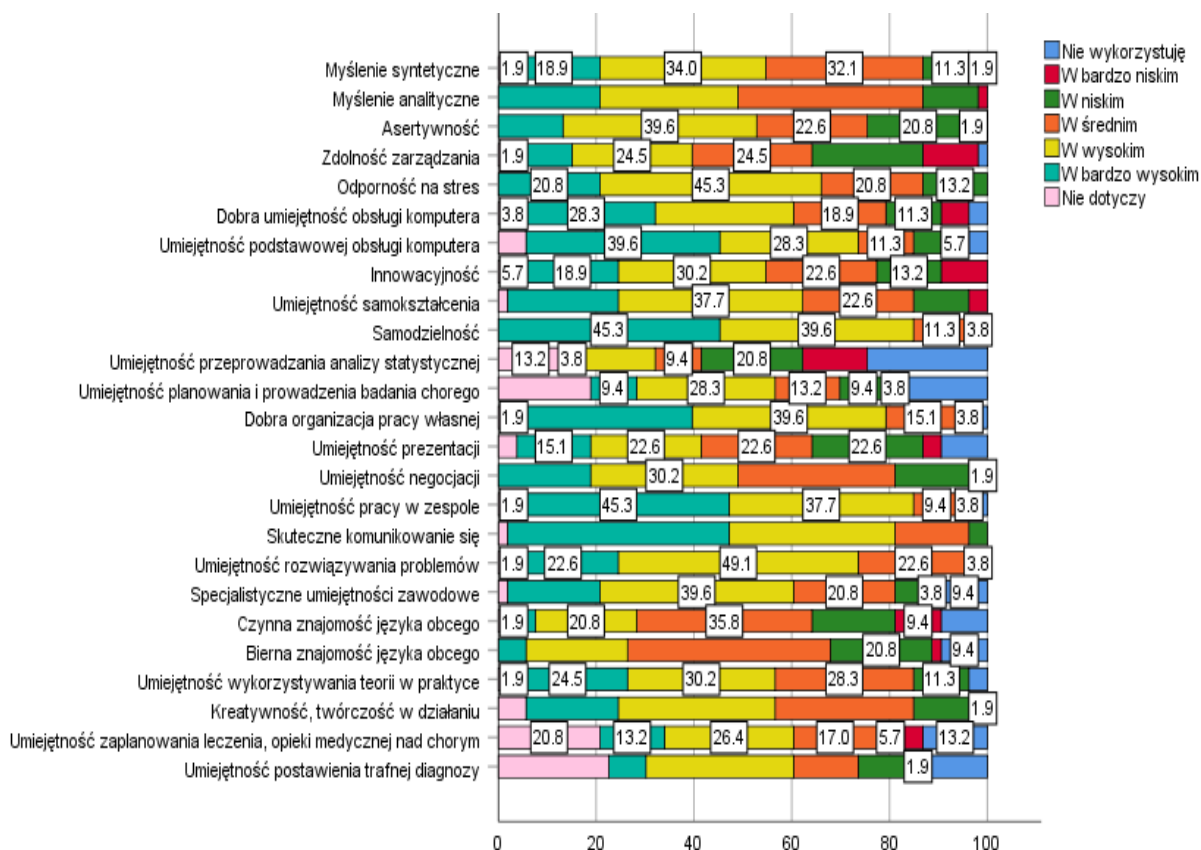


Wykres 17. Ocena stopnia wybranych umiejętności przez absolwentów Wydziału Nauk o Zdrowiu.

Absolwenci zapytani o to, w jakim stopniu wykorzystują poszczególne umiejętności w wykonywanej pracy odpowiedzieli najczęściej, że w bardzo dużym stopniu wykorzystują samodzielność (45,3%), skuteczne komunikowanie się (42,9%), dobrą organizację pracy własnej (37,5%), umiejętność podstawowej obsługi komputera (37,5%) oraz umiejętność pracy w zespole (42,9%).

Najczęściej wskazywaną przez absolwentów umiejętnością niewykorzystywaną w ich pracy była umiejętność przeprowadzania analizy statystycznej (23,2% jej nie wykorzystuje, 12,5% w bardzo niskim stopniu), a także umiejętność planowania i prowadzenia badania chorego (16,1% nie wykorzystuje tych umiejętności).

Wyniki oceny stopnia wykorzystywania umiejętności w pracy przedstawia Wykres 18.

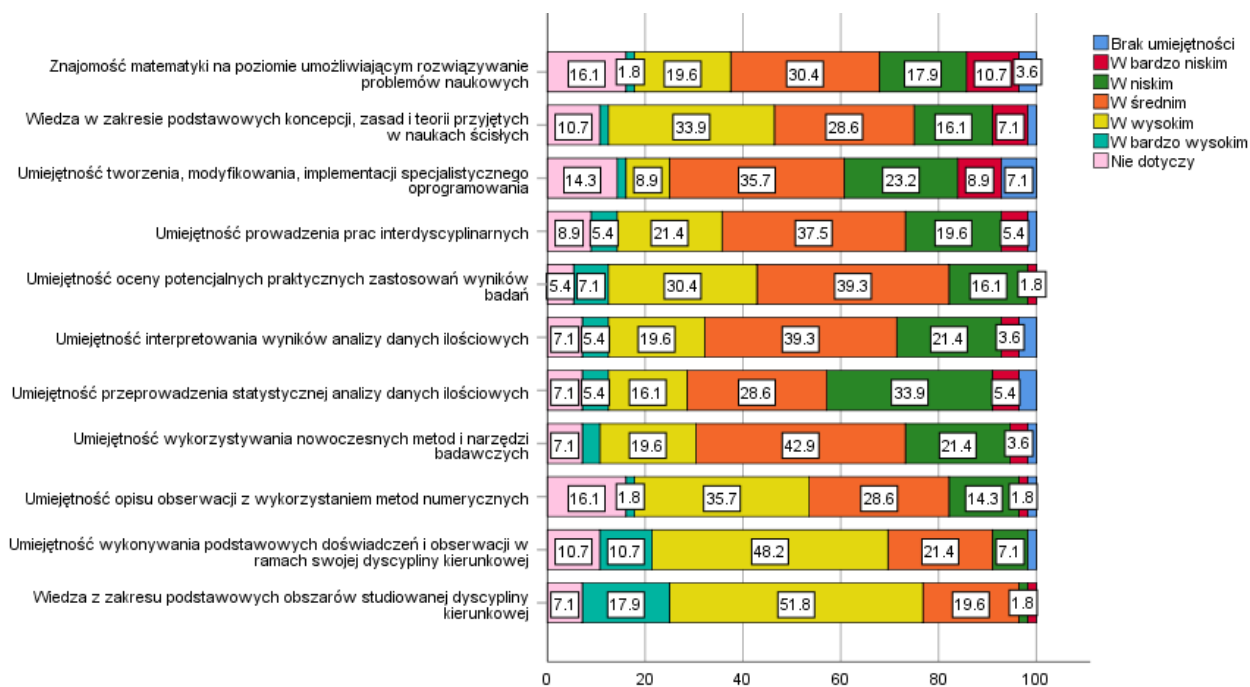


Wykres 18. Ocena stopnia wykorzystania określonych umiejętności w wykonywanej pracy.

Na koniec absolwenci zostali zapytani o ocenę stopnia, w jakim posiadają umiejętności lub wiedzę specjalistyczną w dziedzinie, którą studiowali. Wyniki przedstawia Wykres 19.

Umiejętnością, którą wskazywano najczęściej jako posiadaną w wysokim lub bardzo wysokim stopniu była wiedza z zakresu podstawowych obszarów studiowanego kierunku (17,9% w bardzo wysokim stopniu, 51,8% w wysokim), a także umiejętność wykonywania podstawowych doświadczeń i obserwacji (10,7% w bardzo wysokim, 48,2% w wysokim).

Najgorzej wypadła umiejętność statystycznej analizy danych ilościowych (33,9% w niskim stopniu, 5,4% w bardzo niskim, 3,6% wcale) oraz umiejętność tworzenia, modyfikowania, implementacji specjalistycznego oprogramowania (23,2% w niskim stopniu, 8,9% w bardzo niskim, 7,1% wcale).



Wykres 19. Ocena stopnia posiadania umiejętności specyficznych dla studiowanego obszaru nauki.

Podsumowanie wyników badań

1. W badaniu przeanalizowano dane od 56 absolwentów II stopnia Wydziału Nauk o Zdrowiu z rocznika 2016/17. Spośród nich 15 osób (26,8%) ukończyły kierunek Fizjoterapia, 21 osób Pielęgniarstwo (37,5%), 8 osób (14,3%) Położnictwo oraz 12 osób (21,4%) Zdrowie publiczne. 40 osób (71,4%) studiowało w trybie stacjonarnym, zaś 16 osób (28,6%) w trybie niestacjonarnym.
2. Przeważającą większość badanych osób stanowiły kobiety (94,6%). Największy odsetek badanych mieszka w wielkich miastach powyżej 500 tys. mieszkańców (53,6%).
3. Większość (64,3%) absolwentów Wydziału Nauk o Zdrowiu było zgodnych co do tego, że ukończone przez nich studia zdecydowanie dają szansę na podjęcie pracy zgodnej ze zdobytym wykształceniem.
4. Najważniejszym kryterium wyboru miejsca pracy dla absolwentów Wydziału Nauk o Zdrowiu okazały się to że praca jest interesująca oraz że panuje w niej dobra atmosfera (po 98,2%). Istotne były także: możliwość podnoszenia kwalifikacji (96,4%), satysfakcjonujące zarobki oraz możliwość pogodzenia życia zawodowego z życiem osobistym (po 94,6% wskazań).
5. Łącznie 94,6% absolwentów Wydziału Nauk o Zdrowiu pracuje (53 osoby). Spośród pracujących absolwentów łącznie 86,8% osób pracuje na etacie, 22,6% w ramach umowy zlecenia, a 11,3% prowadzi własną działalność gospodarczą. Niespełna 16,98% (9 osób) łączy pracę na etacie i na umowę zlecenia, a dwie osoby łączą pracę na etacie z własną działalnością gospodarczą. Żaden z absolwentów nie łączy pracy na zlecenie z własną działalnością.
6. Spośród wszystkich pracujących absolwentów Wydziału Nauk o Zdrowiu, 49 osób pracuje najemnie (92,45%). 83,7% z nich twierdzi, że wykonywana przez nich praca jest zgodna z ukończonym kierunkiem studiów. Pytani o branżę, w jakiej pracują, absolwenci w przeważającej większości odpowiadali, że są

to szpitale (51%), rzadziej przychodnie (16,3%) oraz administracja publiczna lub samorządowa (12,2%). 8,2% respondentów pracuje w innych branżach (np. e-commerce, HR, szkolenia dla fizjoterapeutów, fundacja).

7. Sześciu absolwentów Wydziału Nauk o Zdrowiu prowadzi własną działalność gospodarczą, z czego 3 osoby to absolwenci Położnictwa oraz po jednej z Fizjoterapii, Pielęgniarstwa i Zdrowia Publicznego. Pięć z tych osób prowadzi swoje działalności samodzielnie, jedna jest współwłaścicielem. 5 osób stwierdziło, że prowadzone działalności są zdecydowanie zgodne z ukończonymi przez nich kierunkami studiów, a tylko jedna osoba oceniła, że jej działalność jest zdecydowanie niezgodna z ukończonym kierunkiem studiów.

8. Wśród absolwentów II stopnia Wydziału Nauk o Zdrowiu 14 osób kontynuuje naukę, co stanowi 25% ogółu badanych. Wśród nich jest 4 absolwentów Fizjoterapii, 2 absolwentów Położnictwa oraz 8 absolwentów Pielęgniarstwa. Absolwenci najczęściej kontynuują naukę robiąc specjalizację (50%) oraz biorąc udział w kursach podnoszących kwalifikacje zawodowe (35,7%). 14,3% osób jest na studiach podyplomowych.

9. Podczas badania 3 osoby pozostawały bez pracy. Jako główne powody braku obecnej aktywności zawodowej podają sytuację pandemiczną, niemożność pogodzenia pracy z doktoratem oraz brak doświadczenia, którego wymagają potencjalni pracodawcy. Dwie osoby aktywnie poszukują pracy. Jedna osoba jest zarejestrowana w Urzędzie Pracy, ale nie jest z tych usług zadowolona. Żadna z tych osób nie jest chętna pracować za granicą, dwie osoby chciałyby założyć własną działalność gospodarczą.

10. Absolwenci Wydziału Nauk o Zdrowiu dokonali oceny posiadanych umiejętności, której wyniki prezentuje Wykres 17. Najczęściej wysoko oceniali oni swoją umiejętność podstawowej obsługi komputera (57,1% bardzo wysoko, 41,1% wysoko), dobrą organizację pracy własnej (41,1% bardzo wysoko, 46,4% wysoko) oraz umiejętność pracy w zespole (37,5% bardzo wysoko, 46,4% wysoko).

11. Z kolei naj słabiej oceniana była umiejętność przeprowadzania analizy statystycznej – 26,8% osób oceniło jej poziom jako niski, 10,7% jako bardzo niski oraz 3,6% zadeklarowało brak tej umiejętności. Słabo wypadła również czynna znajomość języka obcego (23,2% poziom niski, 1,8% brak umiejętności).

12. Pracujący absolwenci najczęściej wykorzystują w pracy samodzielność (45,3%), skuteczne komunikowanie się (42,9%), dobrą organizację pracy własnej (37,5%), umiejętność podstawowej obsługi komputera (37,5%) oraz umiejętność pracy w zespole (42,9%).

13. Za najlepiej opanowaną kompetencję uzyskaną w czasie studiów badani uznali wiedzę z zakresu podstawowych obszarów studiowanego kierunku (17,9% w bardzo wysokim stopniu, 51,8% w wysokim), a także umiejętność wykonywania podstawowych doświadczeń i obserwacji (10,7% w bardzo wysokim, 48,2% w wysokim). Najgorzej wypadła umiejętność statystycznej analizy danych ilościowych (33,9% w niskim stopniu, 5,4% w bardzo niskim, 3,6% wcale) oraz umiejętność tworzenia, modyfikowania, implementacji specjalistycznego oprogramowania (23,2% w niskim stopniu, 8,9% w bardzo niskim, 7,1% wcale).

Porównanie obecnej sytuacji zawodowej absolwentów z sytuacją z pierwszej fali badania

W przeprowadzonej w roku 2018 pierwszej fali badania losów absolwentów II stopnia Wydziału Nauk o Zdrowiu z rocznika 2016/2017, udział wzięło 79 absolwentów, w tym 23 absolwentów kierunku

Fizjoterapia, 13 kierunku Położnictwo, 23 kierunku Pielęgniarstwo oraz 20 kierunku Zdrowie Publiczne. Zwrotność ankiet wyniosła 36,74%, była zatem o ponad 10 punktów procentowych wyższa niż w badaniu powtórzonym w roku 2021 (26,05%).

Poniżej przedstawione zostanie porównanie najważniejszych wyników odnoszących się do sytuacji zawodowej absolwentów w obu falach badania.

Przed trzema laty 91% badanych pracowało, zaś reszta (8,9%) pozostawała bez pracy. Podobnie było w ostatniej fali, podczas której pracowało 94,6% badanych osób, a tylko 5,4% osób nie pracowało.

Spośród wszystkich pracujących absolwentów, najemnie (na etacie lub na umowę zlecenie) pracowało w pierwszym badaniu 95,8% z nich, a w drugim zauważono spadek – 92,5%.

Odpowiadając na pytanie o zadowolenie z obecnie wykonywanej pracy, w pierwszej fali najwięcej badanych było raczej zadowolonych (55%), trzy razy mniej osób (17,4%) wskazało na zdecydowane zadowolenie z wykonywanej pracy, 12% było niezadowolonych z wykonywanej pracy, zaś 1,5% osób było zdecydowanie niezadowolonych. W ostatniej fali zauważono podobny odsetek raczej zadowolonych (51%), z kolei wzrósł odsetek zdecydowanie zadowolonych (18,4%), podobnie jak odsetek zdecydowanie niezadowolonych (6,1%).

W pierwszym badaniu własną działalność prowadziło 6,9% spośród wszystkich pracujących absolwentów. W ostatniej fali ten odsetek wzrósł i wynosił 11,3%.

W pierwszej fali badania 27% absolwentów kontynuowało naukę, a w ostatniej fali odsetek ten był niższy i wyniósł 25%. W pierwszej fali badania niemal połowa (42,9%) kontynuujących naukę robiła to w formie kursów podnoszących kwalifikacje zawodowe, 19% osób podjęło studia podyplomowe, 28,6% robiło specjalizację, natomiast 4,8% studiowało dodatkowy kierunek. 4,8% respondentów studiowało na studiach doktoranckich, natomiast 14,3% na magisterskich. W ostatniej fali sytuacja jest nieco inna – absolwenci najczęściej kontynuują naukę robiąc specjalizację (50%) oraz biorąc udział w kursach podnoszących kwalifikacje zawodowe (35,7%). 14,3% osób jest na studiach podyplomowych.